



# ANNUAL REPORT 2017

PORT AUTHORITY OF SANTA CRUZ DE TENERIFE




**Puertos de Tenerife**

---

Autoridad Portuaria de Santa Cruz de Tenerife





# ANNUAL REPORT 2017

0. Foreword from the Chairman
1. Financial statement
2. Technical data of the ports
3. Works or activities authorized to third parties
4. Traffic statistics
5. Use of the ports
6. Works
7. Regular Shipping Lines





## FOREWORD FROM THE CHAIRMAN

MR. RICARDO MELCHIOR NAVARRO



2017 was a milestone in the history of Tenerife's ports as it was the year in which the Port of Granadilla, in the southeast of Tenerife, carried out its first berthing and unstowing operations after receiving the corresponding approval from the Spanish Ministry of Development on 3rd November.

Just a few days later, on 21st November, the third berthing face of the southern dock's outer breakwater began operations with the arrival of the West Leo oil rig, owned by an oil and gas multinational which moved the platform from the Port of Santa Cruz de Tenerife to the new facility for repair work to be carried out.

The sea defence works at the Port of Granadilla began in 2010 and finished when the outer breakwater, the outer sea wall and the first phase of the multipurpose Ribera Quay were completed enabling them to be brought into service.

In line with our 2017-2021 Investment Plan, the total investment planned for the new port facility amounts to €362 million, of which approximately €200 million has already been spent, basically on the construction of the breakwater and outer sea wall. This project has benefited from subsidies from the European Cohesion Fund to the tune of €67 million.

The Port of Granadilla was designed to complement the Port of Santa Cruz de Tenerife, as a result of the growth constraints of the latter, given that it is essentially an urban port surrounded by the city centre of Santa Cruz, with obvious restrictions on the availability of space and the size of its docks.

However, the shipping industry increasingly requires facilities that are logistics hubs for storage and, above all, for the redistribution of goods. It is essential to have a logistics platform that is large enough to add value to goods arriving by sea. This is the idea behind the Port of Granadilla and the 6,000,000 m<sup>2</sup> adjoining industrial estate, giving us the chance to turn this need into an opportunity.

Likewise, the Port Authority is working to obtain free-trade zone status for a 600,000 m<sup>2</sup> area of the new port, an achievement that would represent a significant boost for Tenerife's Logistics Platform (port-airport-industrial estate) and, by extension, for the diversification of our economy.

In a context of fierce competition, with high-performance facilities in our environment, we can concentrate on improving what makes us truly competitive, operating as a European port, with legal and financial safeguards, among other aspects, and positioning ourselves as a hub for intermodal transport in which the Port of Granadilla will undoubtedly have an impact on traffic to and from Tenerife, as well as on traffic to

and from Europe, Africa and South America, making us much more competitive. We will continue to work to boost our priority traffic, including transhipments, which have been especially significant since September 2017, thanks to the world's leading container shipping company, the Danish firm Maersk Line, which has chosen the Tenerife Container Terminal (TCTenerife) to carry out its operations in our port.

Our hard work is reflected in the Port Authority's traffic figures for 2017, which saw a 29% increase in containerised cargo, rising from 2.8 million tonnes in 2016 to almost 3.7 million tonnes in 2017.

In turn, the number of TEUs handled rose by 26%, with the biggest increase being recorded at the Port of Santa Cruz de Tenerife with 448,277 TEUs, up 28% on 2016.

In addition to these figures, over six million passengers came through our ports in 2017, taking into account both cruise passengers and ferry passengers, which represents an increase of over 10%. In exact terms, 964,337 were cruise passengers, up 81,000 on 2016, while 4.9 million were ferry passengers on scheduled services. Any increase in traffic boosts business and generates resources in our community and in the Port Authority itself. In 2017, we reached a net turnover of €47,661,806.19, almost €4 million more than in 2016.

Operating profit rose to €20,178,284.12, i.e. €8.6 million more than the previous year, whilst net profit for the year was €19,365,065.98, representing an increase of €9 million. All this under a financial policy based on spending restrictions that managed to save €2 million, an amount which will be partially invested in carrying out work in all our ports over the next few years.

There are many challenges ahead. From congestion in certain ports such as Los Cristianos, where progress needs to be made in coordination with the Tenerife Island Council and the Arona Town Council in order to definitively reorganise road traffic, to the possible extension of the breakwaters at the ports of La Palma

and La Gomera to cater for larger cruise ships, through to the implementation of quality systems that will enable us to become smart ports and the implications this will have when establishing new international routes.

We cannot ignore the need to boost our international relations, alongside other government authorities, through a common agenda, as well as continuing to make commitments to better our environmental performance, with initiatives such as improving the energy efficiency of public lighting and of the supply of electricity to ships during their stay in port, which will receive a decisive boost in 2018.

The positioning of our ports as a strategic location is one of the cornerstones of our business policy and, as in previous years, 2017 was an important milestone in this respect with the holding of the "21st Free Trade Zones of the Americas Conference", an international event which, for the first time in its history, was held in Europe, and more precisely, the Canary Islands, making Tenerife the capital of interests for three continents.

The holding of this event in Tenerife is the result of a series of factors that took into account its state-of-the-art port facilities, the highly favourable tax environment offered by the Free Trade Zones and the Canary Islands Special Zone (ZEC), and the political situation of the island itself. The conference which was marked by the signing of the Central Atlantic Free-Trade Route agreement turned Tenerife into a global reference point for free trade zones and gave the business community in the Canary Islands the opportunity to make contacts with the most important trade authorities of the more than thirty countries attending the event.

And we must not forget that in 2017, we allocated €3 million to our Corporate Social Responsibility strategy, which is geared towards sustainability and continuous improvement. And we are still working hard to achieving this.

Ricardo Melchior Navarro  
Chairman

## PORT AUTHORITY OF SANTA CRUZ DE TENERIFE'S BOARD OF DIRECTORS 2017

**Mr. Ricardo Melchior Navarro**

Chairman of the Port Authority of Santa Cruz de Tenerife

**Mr. Antonio Manuel Padrón y Santiago**

Harbourmaster at the Port of Santa Cruz de Tenerife

**Ms. Gema Esther Sotomayor Pérez**

Chief Counsel of the State's Legal Services in Santa Cruz de Tenerife

**Mr. Maria Jesús Calvo Andrés**

State-owned Ports Body representative on the Port Authority of Santa Cruz de Tenerife's Board of Directors

**Mr. Óscar García González**

Spanish Central Government representative on the Port Authority of Santa Cruz de Tenerife's Board of Directors

**Mr. Francisco E. Linares García**

Canary Islands Regional Government representative on the Port Authority of Santa Cruz de Tenerife's Board of Directors

**Ms. Pilar Parejo Bello**

Canary Islands Regional Government representative on the Port Authority of Santa Cruz de Tenerife's Board of Directors

**D. José Alberto Díaz Domínguez.**

Canary Islands Regional Government representative on the Port Authority of Santa Cruz de Tenerife's Board of Directors

**Dña. Rosa Dávila Mamely**

Canary Islands Regional Government representative on the Port Authority of Santa Cruz de Tenerife's Board of Directors

**Mr. Carlos Alonso Rodríguez**

Tenerife Island Council representative on the Port Authority of Santa Cruz de Tenerife's Board of Directors

**Mr. Anselmo Francisco Pestana Padrón**

La Palma Island Council representative on the Port Authority of Santa Cruz de Tenerife's Board of Directors

**Mr. Casimiro Curbelo Curbelo**

La Gomera Island Council representative on the Port Authority of Santa Cruz de Tenerife's Board of Directors

**Ms. María Belén Allende Riera**

El Hierro Island Council representative on the Port Authority of Santa Cruz de Tenerife's Board of Directors

**Mr. José Manuel Bermúdez Esparza**

Tenerife City Council representative on the Port Authority of Santa Cruz de Tenerife's Board of Directors

**Mr. Sergio Carlos Matos Castro**

Santa Cruz de La Palma Town Council representative on the Port Authority of Santa Cruz de Tenerife's Board of Directors

**Mr. José Luis García Martínez**

Santa Cruz de Tenerife Chamber of Commerce, Industry and Shipping representative on the Port Authority of Santa Cruz de Tenerife's Board of Directors

**Mr. Eduardo Bezares Carretero**

Representative of business organisations and relevant economic sectors on the Port Authority of Santa Cruz de Tenerife's Board of Directors

**Mr. Antolín Goya González**

Representative of relevant trade union organisations on the Port Authority of Santa Cruz de Tenerife's Board of Directors

**NON-VOTING MEMBERS****Mr. José Rafael Díaz Hernández**

Managing Director of the Port Authority of Santa Cruz de Tenerife

Secretary: Ms. Rosario Arteaga Rodríguez



## 1. FINANCIAL STATEMENT

# 1. FINANCIAL STATEMENT

BALANCE SHEET 2017 (IN EURO)

ASSETS	31/12/17	31/12/16	Notes	NET CAPITAL AND LIABILITIES	31/12/17	31/12/16	Notes
<b>A) ACTIVO NO CORRIENTE</b>	<b>660.843.232,02</b>	<b>638.810.452,99</b>		<b>A) NET CAPITAL</b>	<b>554.393.425,67</b>	<b>531.912.732,37</b>	
<b>I. Intangible fixed assets</b>	<b>1.660.242,32</b>	<b>1.765.500,20</b>	<b>7</b>	<b>A-1) Equity</b>	<b>392.760.138,78</b>	<b>373.395.072,80</b>	<b>9</b>
1. Industrial property and other intangible fixed assets	-	-		<b>I. Capital</b>	<b>304.039.112,99</b>	<b>304.039.112,99</b>	
2. IT applications	1.417.434,26	1.609.669,48		<b>II. Reserves</b>	<b>69.355.959,81</b>	<b>59.036.789,41</b>	<b>2, 3</b>
3. Advance payments for intangible fixed assets	242.808,06	155.830,72		<b>III. Balance of the financial year</b>	<b>19.365.065,98</b>	<b>10.319.170,40</b>	<b>9</b>
<b>II. Tangible fixed assets</b>	<b>495.181.554,69</b>	<b>482.391.515,19</b>	<b>5</b>	<b>A-2) Adjustments for currency exchange</b>	<b>71.870,27</b>	<b>72.687,08</b>	
1. Land and natural assets	39.158.703,11	11.876.308,70	2	<b>I. Financial assets available for sale</b>	<b>71.870,27</b>	<b>72.687,08</b>	<b>9</b>
2. Buildings	434.962.757,60	256.777.905,46	2	<b>II. Hedging operations</b>	-	-	
3. Technical equipment and facilities	1.503.762,69	1.567.672,30		<b>III. Other</b>	-	-	
4. Tangible fixed assets and advance payments	18.157.511,99	210.814.732,05		<b>A-3) Subsidies, donations and legacies received</b>	<b>161.561.416,62</b>	<b>158.444.972,49</b>	<b>16</b>
5. Other tangible	1.398.819,30	1.354.896,68		<b>B) NON CURRENT LIABILITIES</b>	<b>141.519.381,03</b>	<b>120.519.622,85</b>	
<b>III. Property investments</b>	<b>159.335.030,23</b>	<b>149.986.216,01</b>	<b>6</b>	<b>I. Long-term provisions</b>	<b>1.040.038,92</b>	<b>1.037.878,84</b>	<b>13</b>
1. Land	125.094.967,68	125.094.967,68	2	1. Long term provisions for staff benefits	180.044,34	180.044,34	
2. Buildings	34.240.062,55	24.891.248,33	2	2. Provision for legal liabilities	859.994,58	857.834,50	
<b>IV. Long-term investments with group and associated companies</b>	<b>67.550,61</b>	<b>67.550,61</b>	<b>1,9</b>	3. Other provisions	-	-	
1. Capital instruments	67.550,61	67.550,61		<b>II. Long-term debt</b>	<b>122.682.081,82</b>	<b>101.351.150,39</b>	<b>9</b>
2. Loans to companies	-	-		1. Debt with credit institutions	122.435.346,66	101.073.573,33	
<b>V. Long-term financial investments</b>	<b>4.598.854,17</b>	<b>4.599.670,98</b>	<b>9</b>	2. Suppliers of long-term fixed assets	-	-	
1. Capital instruments	-	-		3. Other	246.735,16	277.577,06	
2. Loans to third parties	9.802,99	9.802,99		<b>III. Long-term debt with group and associated companies</b>	<b>10.000.000,00</b>	<b>10.000.000,00</b>	
3. Public administrations, official subsidies receivable	4.230.243,39	4.230.243,39		<b>IV. Deferred tax liabilities</b>	-	-	
4. Other financial assets	358.807,79	359.624,60		<b>V. Long-term accruals and deferred income</b>	<b>7.797.260,29</b>	<b>8.130.593,62</b>	<b>12</b>
<b>VI. Deferred tax assets</b>	-	-		<b>C) CURRENT LIABILITIES</b>	<b>13.811.720,61</b>	<b>13.332.069,54</b>	
<b>VII. Deudore VII. Non-current commercial accounts receivables comerciales no corrie</b>	-	-		<b>II. Short-term provisions</b>	-	-	
<b>B) CURRENT ASSETS</b>	<b>48.881.295,29</b>	<b>26.953.971,77</b>		<b>III. Short-term debts</b>	<b>9.937.325,21</b>	<b>8.416.044,08</b>	
<b>I. Non current assets maintained for sale</b>	-	-		1. Debt with credit institutions	6.347.162,38	6.479.772,20	9
<b>II. Stocks</b>	<b>599.068,55</b>	<b>537.084,91</b>	<b>10</b>	2. Short-term suppliers of tangible assets	2.734.878,37	1.237.998,49	5
<b>III. Commercial and other accounts receivable</b>	<b>16.642.453,20</b>	<b>11.042.015,33</b>	<b>12</b>	3. Other financial liabilities	855.284,46	698.273,39	9
1. Customers for sales and services provided	9.215.973,42	9.555.559,79		<b>IV. Short-term debt with group and associated companies</b>	<b>29.020,21</b>	<b>31.277,66</b>	<b>9</b>
2. Customers and debt with group and associated companies	-	-		<b>V. Trade creditors and other accounts payable</b>	<b>3.512.041,86</b>	<b>4.551.414,47</b>	
3. Miscellaneous receivable accounts	1.194.319,54	1.066.612,86	2	1. Creditors and other accounts payable	3.051.909,04	4.090.088,96	12
4. Public administrations, official subsidies pending receipt	5.642.153,77	-	16	2. Public administrations, down-payments of subsidies	19.400,00	19.400,00	16
5. Other loans with public administrations	590.006,47	419.842,68	11	3. Other debts with public administrations	440.732,82	441.925,51	2, 11
<b>IV. Short-term investments with group and associated companies</b>	-	-		<b>VI. Accruals and deferred income</b>	<b>333.333,33</b>	<b>333.333,33</b>	<b>12</b>
<b>V. Short-term financial investments</b>	<b>4.000.000,00</b>	<b>4.000.000,00</b>	<b>9</b>	<b>TOTAL ACTIVO (A+B)</b>	<b>709.724.527,31</b>	<b>665.764.424,76</b>	
1. Capital instruments	-	-		<b>TOTAL NET CAPITAL AND LIABILITIES (A+B+C)</b>	<b>709.724.527,31</b>	<b>665.764.424,76</b>	
2. Loans to companies	-	-					
3. Other financial assets	4.000.000,00	4.000.000,00					
<b>VI. Accruals and deferred income</b>	<b>15.834,88</b>	<b>126.089,73</b>					
<b>VII. Cash and other equivalent liquid assets</b>	<b>27.623.938,66</b>	<b>11.248.781,80</b>	<b>9</b>				
1. Cash and banks	27.623.938,66	11.248.781,80					
2. Other equivalent liquid assets	-	-					

## PROFIT AND LOSS ACCOUNT 2017

	(Debe) Haber		Notes
	2017	2016	
<b>1. Net Turnover</b>	<b>47.861.806,19</b>	<b>43.460.745,62</b>	<b>12</b>
<b>A. Port fees</b>	<b>43.800.675,95</b>	<b>40.269.926,87</b>	
a) Fees for exclusive occupation of port public domain	9.633.353,90	9.052.665,86	
b) Fees for the special use of port facilities	30.144.484,03	26.922.812,38	
1. Vessel fees	12.240.347,53	10.499.891,51	
2. Sport and recreational boats fees (T5)	280.434,96	290.519,23	
3. Passenger fees (T2)	8.920.462,96	7.469.915,54	
4. Goods fees (T3)	8.162.520,61	8.315.718,07	
5. Fresh fishing fee (T4)	90.124,82	122.565,98	
6. Special use of transit zone fee (T6)	450.593,55	224.202,05	
c) Activity fees	3.454.305,07	3.784.118,94	
d) Sailing help fees	568.532,95	510.329,69	
<b>B. Other business income</b>	<b>3.861.130,24</b>	<b>3.190.818,75</b>	
a) Additions to fees	333.333,33	333.333,33	
b) Rates and other	2.122.814,27	1.514.517,70	
A. Port fees	1.404.982,64	1.342.967,72	
<b>3. Works carried out by the company for its assets</b>	<b>-</b>	<b>-</b>	
<b>5. Other operating income</b>	<b>10.676.449,53</b>	<b>8.395.533,98</b>	
a) Accessory and other current management income	25.312,66	234.470,04	12
b) Operating subsidies incorporated into the result of the financial year	305.290,73	422.664,04	16
c) Income from reversion of concessions	599.346,14	508.399,90	12
d) Interport Fund compensation received	9.746.000,00	7.230.000,00	9
<b>6. Staff costs</b>	<b>(9.134.752,13)</b>	<b>(8.892.935,20)</b>	<b>12</b>
a) Wages, salaries and similar	(6.688.363,59)	(6.466.706,58)	
b) Indemnities	(396,62)	(90.030,95)	
c) Social charges	(2.445.991,92)	(2.336.197,67)	
d) Provisions	-	-	
<b>7. Other operating expenses</b>	<b>(14.322.717,25)</b>	<b>(15.068.405,32)</b>	<b>12</b>
a) External services	(12.064.763,74)	(12.239.575,05)	
1. Repairs and upkeep	(4.920.613,00)	(4.410.336,99)	
2. Services from independent professionals	(1.898.884,46)	(2.276.923,26)	
3. Supplies and consumption	(1.682.286,85)	(1.534.099,75)	
4. Other external services	(2.562.979,43)	(4.018.215,05)	
b) Taxes	(396.705,69)	(437.346,75)	
c) Losses, deterioration and variation of provisions for commercial operations	(195.710,55)	(846.049,49)	
d) Other current management expenses	(193.133,73)	(1.115.126,61)	13
e) State Ports contribution art. 11.1.b) Ley 48/2003	(805.398,54)	(716.308,02)	
f) Interport Fund contribution	(672.000,00)	(714.000,00)	9
<b>8. Depreciation of tangible assets</b>	<b>(18.730.830,19)</b>	<b>(18.151.695,28)</b>	<b>5,6,7</b>
<b>9. Booking of non-financial tangible and other subsidies</b>	<b>4.033.322,97</b>	<b>2.926.483,50</b>	<b>16</b>
<b>10. Reserves</b>	<b>-</b>	<b>-</b>	
<b>11. Deterioration and result from disposal of fixed assets</b>	<b>-</b>	<b>(132.079,78)</b>	
a) Deterioration and losses	-	-	
b) Results of disposal and other	-	(132.079,78)	
<b>Other results</b>	<b>-</b>	<b>-</b>	
a) Extraordinary income	-	-	
b) Extraordinary expenses	-	-	
<b>A.1. OPERATING RESULT (1+3+5+6+7+8+9+10+11)</b>	<b>20.178.284,12</b>	<b>11.537.646,92</b>	
<b>12. Financial income</b>	<b>189.250,43</b>	<b>248.649,69</b>	<b>12</b>
a) From capital instrument holdings	-	-	
b) From securities and other financial instruments	67.495,08	82.413,94	
c) Incorporation of financial expenses to assets	121.755,35	166.235,75	
<b>13. Financial expenses</b>	<b>(1.002.468,57)</b>	<b>(1.467.126,21)</b>	<b>12, 13</b>
a) For debts with third parties	(1.000.308,49)	(1.467.126,21)	
b) For updating of provisions	(2.160,08)	-	
<b>14. Change of reasonable value in financial instruments</b>	<b>-</b>	<b>-</b>	
<b>16. Deterioration and result of disposal of financial instruments</b>	<b>-</b>	<b>-</b>	
a) Deterioration and losses	-	-	
b) Results of disposal and other	-	-	
<b>A.2. FINANCIAL RESULTS (12+13+14+16)</b>	<b>(813.218,14)</b>	<b>(1.218.476,52)</b>	
<b>A.3. PRE-TAX RESULT (A.1+A.2)</b>	<b>19.365.065,98</b>	<b>10.319.170,40</b>	
<b>17. Tax on profits</b>	<b>-</b>	<b>-</b>	
<b>A.4. BALANCE OF THE FINANCIAL YEAR (A.3+17)</b>	<b>19.365.065,98</b>	<b>10.319.170,40</b>	

## STATE OF CHANGES IN THE PATRIMONY 2017

## A) STATEMENT OF INCOME AND EXPENSES

	31/12/17	31/12/16	Notas
<b>A) Profit and loss statement</b>	<b>19.365.065,98</b>	<b>10.319.170,40</b>	
<b>B) Total income and expenses recognised directly in equity (I+II+III+V)</b>	<b>7.748.296,43</b>	<b>413.037,86</b>	
<b>I. From financial instruments assessment</b>	<b>(816,81)</b>	<b>129,43</b>	<b>9</b>
1. Activos financieros disponibles para la venta	(816,81)	129,43	
2. Otros ingresos/gastos	-	-	
<b>II. From cash flow coverage</b>	<b>-</b>	<b>-</b>	
<b>III. Subsidies, donations or legacies</b>	<b>7.749.113,24</b>	<b>412.908,43</b>	<b>16</b>
<b>V. Tax effect</b>	<b>-</b>	<b>-</b>	
<b>C) Transfers to profit or loss (VI+VII+VIII+IX)</b>	<b>(4.632.669,11)</b>	<b>(3.434.883,40)</b>	
<b>VI. From assets and liabilities assessment</b>	<b>-</b>	<b>-</b>	
1. Financial assets available for sale	-	-	
2. Other income/costs	-	-	
<b>VII. From cash flow coverage</b>	<b>-</b>	<b>-</b>	
<b>VIII. Subsidies, donations or legacies</b>	<b>(4.632.669,11)</b>	<b>(3.434.883,40)</b>	<b>12, 16</b>
<b>IX. Tax effect</b>	<b>-</b>	<b>-</b>	
<b>Total recognised income and expenses (A+B+C)</b>	<b>22.480.693,30</b>	<b>7.297.324,86</b>	

## B) STATEMENT OF CHANGES IN EQUITY

	Heritage	Results of past exercises	Result of the exercise	Adjustments for change of value	Grants, donations and heritages received	Total
<b>A. BALANCE AT 2015 YEAR END</b>	<b>304.039.112,99</b>	<b>47.543.206,20</b>	<b>11.780.679,96</b>	<b>72.557,65</b>	<b>161.466.947,46</b>	<b>524.902.504,26</b>
I. Adjustments for change in criteria in 2013 and previous years.	-	-	-	-	-	-
II. Adjustments for errors in 2013 and previous years.	-	(287.096,75)	-	-	-	(287.096,75)
<b>B. ADJUSTED BALANCE AT BEGINNING OF 2016</b>	<b>304.039.112,99</b>	<b>47.256.109,45</b>	<b>11.780.679,96</b>	<b>72.557,65</b>	<b>161.466.947,46</b>	<b>524.615.407,51</b>
I. Total recognised income and expenses	-	-	10.319.170,40	129,43	(3.021.974,97)	7.297.324,86
II. Transactions with partners or owners (*)	-	-	-	-	-	-
III. Other changes in the equity	-	11.780.679,96	(11.780.679,96)	-	-	-
<b>C. BALANCE AT 2016 YEAR END</b>	<b>304.039.112,99</b>	<b>59.036.789,41</b>	<b>10.319.170,40</b>	<b>72.687,08</b>	<b>158.444.972,49</b>	<b>531.912.732,37</b>
I. Adjustments for change in criteria in 2015.	-	-	-	-	-	-
II. Adjustments for errors in 2015.	-	-	-	-	-	-
<b>D. ADJUSTED BALANCE AT BEGINNING OF 2017</b>	<b>304.039.112,99</b>	<b>59.036.789,41</b>	<b>10.319.170,40</b>	<b>72.687,08</b>	<b>158.444.972,49</b>	<b>531.912.732,37</b>
I. Total recognised income and expenses	-	-	19.365.065,98	(816,81)	3.116.444,13	22.480.693,30
II. Transactions with partners or owners (*)	-	-	-	-	-	-
III. Other changes in the equity	-	10.319.170,40	(10.319.170,40)	-	-	-
<b>E. 2017 ENDING BALANCE</b>	<b>304.039.112,99</b>	<b>69.355.959,81</b>	<b>19.365.065,98</b>	<b>71.870,27</b>	<b>161.561.416,62</b>	<b>554.393.425,67</b>

(\*) Equity ascription and dis-ascription.

STATE OF  
CASH FLOWS

	2017	2016	Notas
<b>A) FLUJOS DE EFECTIVO DE LAS ACTIVIDADES DE EXPLOTACIÓN (+/-1+/-2+/-3+/-4)</b>	<b>32.246.598,01</b>	<b>24.053.983,75</b>	
<b>1. Pre-tax result of the financial year</b>	<b>19.365.065,98</b>	<b>10.319.170,40</b>	
<b>2. Adjustments of the result</b>	<b>14.578.045,89</b>	<b>16.318.597,74</b>	
a) Depreciation of fixed assets (+)	18.730.830,19	18.151.695,28	5,6,7
b) Value corrections for deterioration (+/-)			
c) Change in provisions (+/-)		566.160,15	13
d) Booking of subsidies (-)	(4.033.322,97)	(2.926.483,50)	16
e) Results of the removal of disposal of fixed assets (+/-)		132.079,78	
f) Results of the removal of disposal of financial instruments (+/-)			
g) Financial income (-)	(189.250,43)	(248.649,69)	12
h) Financial expenses (+)	1.002.468,57	1.467.126,21	12
i) Change of reasonable value in financial instruments (+/-)			
j) Income from reversion of concessions (-)	(599.346,14)	(508.399,90)	12
k) Booking advance payments received for sales or services rendered in results (-)	(333.333,33)	(333.333,33)	
l) Other income and expenses (+/-)		18.402,74	
<b>3. Changes in current capital</b>	<b>(827.122,61)</b>	<b>(1.091.994,15)</b>	
a) Stocks (+/-)	(61.983,64)	13.110,69	10
b) Debts and other accounts receivable (+/-)	40.067,07	(1.917.408,87)	12
c) Other current assets (+/-)	110.254,85	104.365,77	12
d) Creditors and other accounts payable (+/-)	(1.041.630,06)	994.586,26	12
e) Other current liabilities (+/-)	126.169,17	(276.845,01)	5
f) Other non current assets and liabilities (+/-)		(9.802,99)	
<b>4. Other cash flows from operating activities</b>	<b>(869.391,25)</b>	<b>(1.491.790,24)</b>	
a) Interest payments (-)	(938.535,16)	(1.405.352,88)	12
b) Interest for late payment due to fee disputes (-)			
c) Dividends received (+)	67.495,08	82.413,94	
d) Interest received (+)			
e) Interest subsidies received for late payment due to fee disputes (+)			
f) Corporation tax received (+/-)	1.648,83	21.980,83	
g) Other payments received (-/+)		(190.832,13)	
<b>B) CASH FLOWS FROM INVESTMENT ACTIVITIES (7-6)</b>	<b>(37.155.573,07)</b>	<b>(48.391.355,82)</b>	
<b>6. Investment payments (-)</b>	<b>(37.155.573,07)</b>	<b>(48.391.355,82)</b>	
a) Group and associated companies	-	-	
b) Intangible fixed assets	(493.976,24)	(504.670,64)	7
c) Tangible fixed assets	(36.171.157,60)	(47.469.990,13)	5
d) Property investments	(490.439,23)	(416.695,05)	6
e) Other financial assets	-	-	9
f) Non current assets maintained for sale	-	-	
g) Other assets	-	-	
<b>7. Disinvestments received (+)</b>	<b>-</b>	<b>-</b>	
a) Group and associated companies	-	-	
b) Intangible fixed assets	-	-	
c) Tangible fixed assets	-	-	5
d) Property investments	-	-	
e) Other financial assets	-	-	
f) Non current assets maintained for sale	-	-	
g) Other assets	-	-	5,7
<b>C) CASH FLOWS FROM FINANCING ACTIVITIES (+/-9+/-10)</b>	<b>21.284.131,92</b>	<b>26.260.081,80</b>	
<b>9. Capital instruments received and paid</b>	<b>116.741,74</b>	<b>36.086.018,52</b>	
a) Subsidies, donations and legacies received (+)	116.741,74	36.086.018,52	16
<b>10. Financial liability instruments received and paid</b>	<b>21.167.390,18</b>	<b>(9.825.936,72)</b>	
a) Issue	27.647.162,38	479.772,20	
1. Debt with credit institutions (+)	27.647.162,38	479.772,20	9
2. Debt with group and associated companies (+)	-	-	
3. Other debt (+)	-	-	
b) Return and depreciation of	(6.479.772,20)	(10.305.708,92)	
1. Debt with credit institutions (-)	(6.479.772,20)	(10.305.708,92)	9
2. Debt with group and associated companies (-)	-	-	
3. Other debt (-)	-	-	
<b>E) NET INCREASE / DECREASE IN CASH OR EQUIVALENTS (+/-A+/-B+/-C)</b>	<b>16.375.156,86</b>	<b>1.922.709,73</b>	9
Cash or equivalents at the start of the financial year	11.248.781,80	9,00	
Cash or equivalents at the end of the financial year	27.623.938,66	11.248.781,80	



## FINANCIAL STATEMENTS FOR THE YEAR ENDED 31ST DECEMBER 2017 (IN EUROS)

APPLICATIONS	2017	2016	ORIGINS	2017	2016
<b>1. New non current assets</b>	<b>40.642.670,68</b>	<b>48.217.889,68</b>	<b>1. Funds from operations</b>	<b>23.998.071,79</b>	<b>18.798.829,20</b>
a) Acquired financial fixed assets	38.652.452,95	47.577.428,90	<b>2. Increases in equity</b>	-	-
Intangible fixed assets	493.976,24	504.670,64	<b>3. Interport Compensation Fund contributed</b>	<b>9.746.000,00</b>	<b>7.230.000,00</b>
Property, plant and equipment	37.668.037,48	46.656.063,21	<b>4. Grants, donations, and bequests received</b>	<b>7.749.113,24</b>	<b>412.908,43</b>
Investment property	490.439,23	416.695,05	a) Grants, donations, and bequests received	5.758.895,51	-
b) Acquisition of financial assets	-	227.552,35	b) Other grants, donations, and bequests	-	-
Equity instruments	-	-	c) Income from reverted concessions	1.990.217,73	412.908,43
Non-current government grants receivable	-	217.749,36	<b>5. Additions of non-current liabilities</b>	<b>27.300.000,00</b>	-
Préstamos a l.p.concedidos al Fondo de Accesibilidad	-	-	a) From bank borrowings	27.300.000,00	-
Other investments	-	9.802,99	b) From fixed asset suppliers	-	-
c) Other additions of non-current assets	1.990.217,73	412.908,43	c) From Group and associated companies and others	-	-
From reverted concessions	1.990.217,73	412.908,43	d) From advance payments for sales and services	-	-
d) Transfers of assets from other government bodies	-	-	<b>6. Derecognition of non-current assets</b>	-	<b>558.697,45</b>
<b>2. Decreases in equity</b>	-	-	a) Disposal of intangible assets and property, plant and	-	-
<b>3. Interport Compensation Fund contributed</b>	<b>672.000,00</b>	<b>714.000,00</b>	b) Disposal of investment property	-	-
<b>4. Derecognition of non-current assets</b>	<b>6.030.841,90</b>	<b>6.030.841,90</b>	c) Disposal of equity instruments	-	-
a) Cancellation / transfer to the short term of bank borrowings	6.000.000,00	6.000.000,00	d) Disposal of other non-current assets held for sale	-	-
b) Cancellation / transfer to the short term of non-current asset suppliers	-	-	e) Cancellation / transfer to the short term of non-current grants receivable	-	547.069,68
c) Cancellation / transfer to the short term of payables to Group and associated companies and others	30.841,90	30.841,90	f) Cancellation / transfer to the short term of other non-current investments	-	11.627,77
d) Cancellation / transfer to the short term of non-current accruals and prepayments	-	-	g) Transfers of assets to other government bodies	-	-
e) Application and transfer to the short term of non-current provisions	-	-	<b>7. Other sources</b>	-	-
<b>5. Other applications</b>	-	-	<b>TOTAL SOURCES</b>	<b>68.793.185,03</b>	<b>27.000.435,08</b>
<b>TOTAL APPLICATIONS</b>	<b>47.345.512,58</b>	<b>54.962.731,58</b>	<b>SURPLUS SOURCES OVER APPLICATIONS</b>	-	<b>27.962.296,50</b>
<b>SURPLUS SOURCES OVER APPLICATIONS</b>	<b>21.447.672,45</b>	-	<b>SURPLUS APPLICATIONS OVER SOURCES</b>	-	-
(INCREASE IN WORKING CAPITAL)			(DECREASE IN WORKING CAPITAL)		

## RESOURCES FROM OPERATING ACTIVITIES FOR THE FISCAL YEAR ENDING 31-12-17 (IN EUROS)

	2017	2016
<b>LOSS FOR THE YEAR</b>	<b>19.365.065,98</b>	<b>10.319.170,40</b>
<b>ADJUSTMENTS TO LOSS</b>		
1. Inter-port Compensation Fund received (-)	(9.746.000,00)	(7.230.000,00)
2. Inter-port Compensation Fund contributed (+)	672.000,00	714.000,00
3. Amortisation of intangible, material and property investments (+) (Tables 1, 2.3 y 3)	18.730.830,19	18.151.695,28
4. Valuation adjustments for impairment of non current assets (+/-) (Tables 1, 2.4, 3, 4 y 5)		
5. Allocation/surplus of provisions for risks and expenses (+/-) (Table 7)	2.160,08	566.160,15
6. Gains or losses on the derecognition or disposal of non-current assets (+/-) (Tables 1, 2.5, 3.3 y 4.2)		132.079,78
7. Reclasific. to intangible and tangible fixed assets and to property investmt. (+/-) (Tables 1, 2, 2.4 y 3)		18.402,74
8. Subsidies, donations and legacies received (Table 6) (-)	(4.632.669,11)	(3.434.883,40)
9. Booking advance payments received for sales or services rendered in results I.t (Table 8) (-)	(333.333,33)	(333.333,33)
10. Financial income (Tables 1 & 2.1) (-)	(121.755,35)	(166.235,75)
11. Change in fair value of financial instruments (+/-) (Tables 4a, 4b y 8)		
12. Income and expenses from financial updates (+/-) (Tables 4a, 4b, 5 y 8)	61.773,33	61.773,33
13. Allocation of advances received for sales or services to income statement (Table 13)	-	-
14. Other adjustments (+/-)	-	-
<b>RESOURCES FROM OPERATING ACTIVITIES</b>	<b>23.998.071,79</b>	<b>18.798.829,20</b>
(APPLIED, if negative)		

## CHANGES IN WORKING CAPITALS FOR THE FISCAL YEAR ENDING 31-12-2017(IN EUROS)

CONCEPT	2017	2016
1. Inventories	61.983,64	(13.110,69)
2. Trade and other receivables	5.600.437,87	(33.830.242,39)
3. Investments in group and associated companies short term	-	-
4. Financial investments short term	-	-
5. Cash and other equivalent liquid assets	16.375.156,86	1.922.709,73
6. Short term provisions	-	190.832,13
7. Short term debt	(1.521.281,13)	4.885.866,75
8. Short term debt with group and associated companies	2.257,45	(6.723,75)
9. Trade creditors and other accounts payable	1.039.372,61	(1.007.262,51)
10. Accruals	(110.254,85)	(104.365,77)
<b>TOTAL CHANGES IN WORKING CAPITALS (*)</b>	<b>21.447.672,45</b>	<b>(27.962.296,50)</b>

(\*) Working capital are the current assets, excluding those non current assets maintained for sale, except the current liabilities.

<b>Fondo de maniobra principio de ejercicio</b>	<b>13.621.902,23</b>	<b>41.584.198,73</b>
Variación de circulante	21.447.672,45	(27.962.296,50)
<b>Fondo de maniobra final de ejercicio</b>	<b>35.069.574,68</b>	<b>13.621.902,23</b>



## 2. TECHNICAL DATA OF THE PORTS

## 2. TECHNICAL DATA OF THE PORT

### 2.1 GENERAL CONDITIONS

#### PORT OF SANTA CRUZ DE TENERIFE

##### 2.1.1. LOCATION

Longitude	16°14'
Latitude	28°29'

##### 2.1.2. Winds

Prevailing	N.E
Dominant	S.O.

##### 2.1.3. TEMPORARY REGIME IN DEEP WATER OR THEORY TEMPORARY

Highest level recorded by the tide gauge	2,44
Periodo de pico (Tp) asociado a Hs Máx	14,94 seg
Average address of origin (Dir) associated Hs Máx	043º (NE)

##### 2.1.4. TIDES

Maximum tidal range (m)	2,5
Elevation of the LLW respect to port zero (m)	0,12
Elevation of the P.M.V.E. respect to port zero (m)	2,64

##### 2.1.5 ENTRANCE

###### 2.1.5.1. HARBOUR ENTRANCE

###### 2.1.5.1.1. HARBOUR ENTRANCE: DÁRSENA DE LOS LLANOS

Position	SO
Width (m)	100 m
Length (m)	2.500 m
Water depth in LLW (m)	90 m
Sea bottom characteristics	rocoso

###### 2.1.5.3. USE OF TUGBOATS OF ENTRY AND EXIT

Name	Owner	Energy used	Potency (H.P.)	Length (m)	Manga (m)	Puntal (m)	Year built
VB CANARIAS	GRUPO BOLUDA	MOTOR GASOIL	5.508	30,5	10,5	5,4	2003
VB TENERIFE			4.134	30	10,5	5,4	1999
VB RISBAN			3.518	29,7	9,95	4,9	1988
BOLUDA GARBI			2.050	23,8	7,5	4,2	1973

###### 2.1.5.1.2. HARBOUR ENTRANCE: DÁRSENA DE ANAGA

Position	SO
Width (m)	400 m
Length (m)	3.000 m
Water depth in LLW (m)	120 m
Sea bottom characteristics	rocoso

###### 2.1.5.1.3. HARBOUR ENTRANCE: DÁRSENA DEL ESTE

Position	SO
Width (m)	110 m
Length (m)	1.500 m
Water depth in LLW (m)	50 m
Sea bottom characteristics	rocoso

###### 2.1.5.1.4. HARBOUR ENTRANCE: DÁRSENA DE PESCA

Position	SO
Width (m)	100 m
Length (m)	2.500 m
Water depth in LLW (m)	40 m
Sea bottom characteristics	rocoso

##### 2.1.5.2. ACCESS ENTRANCE

###### 2.1.5.2.1. ACCESS ENTRANCE: DÁRSENA DE LOS LLANOS

Position	SO
Width (m)	150 m
Water depth in LLW (m)	45 m
Maximum sea level (nudos)	2,70 nudos

###### 2.1.5.2.2. ACCESS ENTRANCE: DÁRSENA DE ANAGA

Position	NE
Width (m)	675 m.
Water depth in LLW (m)	55 m.
Maximum sea level (nudos)	2,70 nudos

###### 2.1.5.2.3. ACCESS ENTRANCE: DÁRSENA DEL ESTE

Position	SO
Width (m)	150 m.
Water depth in LLW (m)	46 m.
Maximum sea level (nudos)	2,70 nudos

###### 2.1.5.2.4. ACCESS ENTRANCE: DÁRSENA DE PESCA

Position	SO
Width (m)	127 m.
Water depth in LLW (m)	6 m.
Maximum sea level (nudos)	2,70 nudos

**PORT OF GRANADILLA**
**2.1.1. LOCATION**

Longitude (Greenwich)	20°04'50"
Latitude	16°29'30"

**2.1.2. WINDS**

Prevailing	N.E
Dominant	N.E

**2.1.3. TEMPORARY REGIME IN DEEP WATER OR THEORY TEMPORARY**

Highest level recorded by the tide gauge	
Periodo de pico (Tp) asociado a Hs Máx	
Average address of origin (Dir)associated Hs Máx	

**2.1.4. TIDES**

Maximum tidal range (m)	
Elevation of the LLW respect to port zero (m)	
Elevation of the P.M.V.E. respect to port zero (m)	

**2.1.5 ENTRANCE**
**2.1.5.1. HARBOUR ENTRANCE**

Position	S.W.
Width (m)	200 m.
Length (m)	2.500 m.
Water depth in LLW (m)	24 m.
Sea bottom characteristics	Arena

**2.1.5.2. ACCESS ENTRANCE**

Position	S.W.
Width (m)	300 m.
Water depth in LLW (m)	28 m.
Maximum sea level (nudos)	

**2.1.5.3. USE OF TUGBOATS OF ENTRY AND EXIT**

Name	Owner	Energy used	Potency (H.P.)	Length (m)	Manga (m)	Puntal (m)	Year built
VB MULETÓN	GRUPO BOLUDA	MOTOR GASOIL	5.032	30,7	10,8	5,6	1999

**PORT OF LOS CRISTIANOS**
**2.1.1. LOCATION**

Longitude (Greenwich)	16°43'
Latitude	28°03'

**2.1.2. WINDS**

Prevailing	N.O
Dominant	S.E

**2.1.3. TEMPORARY REGIME IN DEEP WATER OR THEORY TEMPORARY**

Highest level recorded by the tide gauge	
Periodo de pico (Tp) asociado a Hs Máx	
Average address of origin (Dir)associated Hs Máx	

**2.1.4. TIDES**

Maximum tidal range (m)	
Elevation of the LLW respect to port zero (m)	
Elevation of the P.M.V.E. respect to port zero (m)	

**2.1.5 ENTRANCE**
**2.1.5.1. HARBOUR ENTRANCE**

Position	S.E.
Width (m)	200 m.
Length (m)	2.500 m.
Water depth in LLW (m)	20 m.
Sea bottom characteristics	Arena

**2.1.5.2. ACCESS ENTRANCE**

Position	S.E.
Width (m)	300 m.
Water depth in LLW (m)	10 m.
Maximum sea level (nudos)	1 nudo

**2.1.5.3. USE OF TUGBOATS OF ENTRY AND EXIT**

Tugboats not used

<b>PORT OF SANTA CRUZ DE LA PALMA</b>							
<b>LOCATION</b>							
Longitude (Greenwich)	17°46'						
Latitude	28°40'						
<b>WINDS</b>							
Prevailing	N.E						
Dominant	S.E						
<b>TEMPORARY REGIME IN DEEP WATER OR THEORY TEMPORARY</b>							
Highest level recorded by the tide gauge	2,7						
Periodo de pico (Tp) asociado a Hs Máx	0,05						
Average address of origin (Dir) associated Hs Máx	SE						
<b>TIDES</b>							
Maximum tidal range (m)	2,5						
Elevation of the LLW respect to port zero (m)	0,05						
Elevation of the P.M.V.E. respect to port zero (m)	2,55						
<b>ENTRANCE</b>							
<b>. HARBOUR ENTRANCE</b>							
Position	SE						
Width (m)	750						
Length (m)	2.000 m.						
Water depth in LLW (m)	40 m						
Sea bottom characteristics	Rocoso						
<b>. ACCESS ENTRANCE</b>							
Position	SE						
Width (m)	350 m.						
Water depth in LLW (m)	20 m.						
Maximum sea level (nudos)	1 nudo						
<b>. USE OF TUGBOATS OF ENTRY AND EXIT</b>							
Name	Owner	Energy used	Potency (H.P.)	Length (m)	Manga (m)	Puntal (m)	Year built
VB BLAS	GRUPO BOLUDA	GASOIL	2.200	23,8	7,52	4,2	1977

PORT OF SAN SEBASTIÁN DE LA GOMERA	
<b>2.1.1. LOCATION</b>	
Longitude (Greenwich)	17°06'
Latitude	28°06'
<b>2.1.2. WINDS</b>	
Prevailing	N.E
Dominant	S.O
<b>2.1.3. TEMPORARY REGIME IN DEEP WATER OR THEORY TEMPORARY</b>	
Highest level recorded by the tide gauge	
Periodo de pico (Tp) asociado a Hs Máx	
Average address of origin (Dir)associated Hs Máx	
<b>2.1.4. TIDES</b>	
Maximum tidal range (m)	
Elevation of the LLW respect to port zero (m)	
Elevation of the P.M.V.E. respect to port zero (m)	
<b>2.1.5 ENTRANCE</b>	
<b>2.1.5.1. HARBOUR ENTRANCE</b>	
Position	S.O.
Width (m)	400 m.
Length (m)	2.500 m.
Water depth in LLW (m)	30 m.
Sea bottom characteristics	Arena
<b>2.1.5.2. ACCESS ENTRANCE</b>	
Position	S.O.
Width (m)	240 m.
Water depth in LLW (m)	18 m.
Maximum sea level (nudos)	2,5 nudos
<b>2.1.5.3. USE OF TUGBOATS OF ENTRY AND EXIT</b>	
Tugboats not used	

PUERTO DE LA ESTACA	
<b>2.1.1. LOCATION</b>	
Longitude (Greenwich)	17°55'
Latitude	27°47'
<b>2.1.2. WINDS</b>	
Prevailing	N.E
Dominant	S.O
<b>2.1.3. TEMPORARY REGIME IN DEEP WATER OR THEORY TEMPORARY</b>	
Highest level recorded by the tide gauge	
Periodo de pico (Tp) asociado a Hs Máx	
Average address of origin (Dir)associated Hs Máx	
<b>2.1.4. TIDES</b>	
Maximum tidal range (m)	
Elevation of the LLW respect to port zero (m)	
Elevation of the P.M.V.E. respect to port zero (m)	
<b>2.1.5 ENTRANCE</b>	
<b>2.1.5.1. HARBOUR ENTRANCE</b>	
Position	S.O.
Width (m)	150 m.
Length (m)	2.500 m.
Water depth in LLW (m)	25 m.
Sea bottom characteristics	Arena
<b>2.1.5.2. ACCESS ENTRANCE</b>	
Position	S.O.
Width (m)	150 m
Water depth in LLW (m)	20 m.
Maximum sea level (nudos)	1,5 nudos
<b>2.1.5.3. USE OF TUGBOATS OF ENTRY AND EXIT</b>	
Tugboats not used	

### 2.1.5.4 BIGGEST SHIP ARRIVED LAST YEAR

PORT OF SANTA CRUZ DE TENERIFE				
Characteristics	Longest length		Longest depth	
	Zone 1	Zone 2	Zone 1	Zone 2
Name	QUEEN MARY	UMM SLAL	MAERSK GUAYAQUIL	MILLENNIUM
Nationality	REINO UNIDO	ISLAS MARSHALL	HONG KONG	PANAMA
Tons	148.528	163.922	113.042	156.692
T.P.M.				
Length (meters)	345,03	345,28	337	330,25
Draught (meters)	10,3	12,2	15,5	22,22
type	PASAJE CRUCERO	BULK CARRIER GAS	PORTACONTENEDORES	BUQUE TANQUE
Real draught at the the entrance or exit (meters)	10,03	12	15,5	22,22

PORT OF LOS CRISTIANOS				
Characteristics	Longest length		Longest depth	
	Zone 1	Zone 2	Zone 1	Zone 2
Name	VOLCAN DE TABURIENTE	VOLCAN DE TABURIENTE	VOLCAN DE TABURIENTE	VOLCAN DE TABURIENTE
Nationality	ESPAÑA	ESPAÑA	ESPAÑA	ESPAÑA
Tons	12.895	12.895	12.895	12.895
T.P.M.				
Length (meters)	130,45	130,45	130,45	130,45
Draught (meters)	5	5	6,5	5
type	RORO PASAJE	RORO PASAJE	RORO PASAJE	RORO PASAJE
Real draught at the the entrance or exit (meters)	5	5	5	5

PORT OF SANTA CRUZ DE LA PALMA				
Characteristics	Longest length		Longest depth	
	Zone 1	Zone 2	Zone 1	Zone 2
Name	INDEPENDENCE OF THE SEAS		INDEPENDENCE OF THE SEAS	
Nationality	BAHAMAS		BAHAMAS	
Tons	154.407		154.407	
T.P.M.				
Length (meters)	339		339	
Draught (meters)	8,5		8,55	
type	PASAJE CRUCERO		PASAJE CRUCERO	
Real draught at the the entrance or exit (meters)	8,55		8,5	

PORT OF LA SAN SEBASTIÁN DE LA GOMERA				
Characteristics	Longest length		Longest depth	
	Zone 1	Zone 2	Zone 1	Zone 2
Name	MEIN SCHIFF4	OCEAN MAJESTY	MEIN SCHIFF4	OCEAN MAJESTY
Nationality	MALTA	PORTUGAL	MALTA	PORTUGAL
Tons	99.526	10.417	99.526	10.417
T.P.M.				
Length (meters)	293,6	130,64	293,6	130,64
Draught (meters)	8,05	5,42	8,05	5,42
type	CRUCERO/PAX	CRUCERO/PAX	CRUCERO/PAX	CRUCERO/PAX
Real draught at the the entrance or exit (meters)	8,05	5,42	8,05	5,42

PORT OF LA ESTACA				
Characteristics	Longest length		Longest depth	
	Zone 1	Zone 2	Zone 1	Zone 2
Name	THOMSON MAJESTY		THOMSON MAJESTY	
Nationality	MALTA		MALTA	
Tons	41.662		41.662	
T.P.M.				
Length (meters)	207,26		207	
Draught (meters)	6,2		6,2	
type	CRUCERO/PAX		CRUCERO/PAX	
Real draught at the the entrance or exit (meters)	6,2		6,2	



## 2.1.6 WATER AREAS.

HECTARES (Ha)

2.1.6.1. Zone I:					
Situation	Outer harbour	Basins			Total Ha
		Basins	Fishing	Rest	
PORT OF SANTA CRUZ DE TENERIFE					
<b>TOTAL ZONE I</b>		<b>117,30</b>	<b>16,60</b>	<b>83,60</b>	<b>217,50</b>

2.1.6.2. Zone II				
Situation	Access	Anchorage	Rest	Total Ha
<b>TOTAL ZONE II</b>		<b>8.689</b>		<b>8.689</b>

2.1.6.1. Zone I:					
Situation	Outer harbour	Basins			Total Ha
		Basins	Fishing	Rest	
PORT OF LOS CRISTIANOS					
<b>TOTAL ZONE I</b>		<b>26,10</b>		<b>1,20</b>	<b>27,30</b>

2.1.6.2. Zone II				
Situation	Access	Anchorage	Rest	Total Ha
PORT OF LOS CRISTIANOS				
<b>TOTAL ZONE II</b>		<b>235,2</b>		<b>235,2</b>

2.1.6.1. Zone I					
Situation	Outer harbour	Basins			Total Ha
		Basins	Fishing	Rest	
PORT OF LA PALMA					
<b>TOTAL ZONE I</b>		<b>20,60</b>	<b>1,30</b>	<b>2,30</b>	<b>24,20</b>

2.1.6.2. Zone II				
Situation	Access	Anchorage	Rest	Total Ha
PORT OF LA PALMA				
<b>TOTAL ZONE II</b>		<b>928,5</b>		<b>928,5</b>

2.1.6.1. Zone I					
Situation	Outer harbour	Basins			Total Ha
		Basins	Fishing	Rest	
PORT OF LA GOMERA					
<b>TOTAL ZONE I</b>		<b>28,90</b>		<b>2,90</b>	<b>31,80</b>

2.1.6.2. Zone II				
Situation	Access	Anchorage	Rest	Total Ha
PORT OF LA GOMERA				
<b>TOTAL ZONE II</b>		<b>1.039,5</b>		<b>1.039,5</b>

2.1.6.1. Zone I					
Situation	Outer harbour	Basins			Total Ha
		Basins	Fishing	Rest	
PORT OF LA ESTACA					
<b>TOTAL ZONE I</b>		<b>13,60</b>		<b>2,20</b>	<b>15,80</b>

2.1.6.2. Zone II				
Situation	Access	Anchorage	Rest	Total Ha
PORT OF LA ESTACA				
<b>TOTAL ZONE II</b>		<b>541,2</b>		<b>541,2</b>

2.1.6.1. Zone I					
Situation	Outer harbour	Basins			Total Ha
		Basins	Fishing	Rest	
PORT OF GRANADILLA					
<b>TOTAL ZONE I</b>		<b>75,5</b>			<b>75,5</b>

2.1.6.2. Zone II				
Situation	Access	Anchorage	Rest	Total Ha
PORT OF GRANADILLA				
<b>TOTAL ZONE II</b>		<b>3.480,0</b>		<b>3.480,0</b>

## 2.2 COMMERCIAL SHIPPING FACILITIES

## 2.2.1 QUAYS AND BERTHS

PUERTO SANTA CRUZ TENERIFE	Longitud (m)	Calado (m)	Ancho (m)	Empleos
<b>DÁRSENAS COMERCIALES:</b>				
Dársena de Los Llanos				
L.1.A	234,00	8	62,00	Deportivo
L.1.B	139,00	8	97,00	Deportivo-Polivalente
L.2	390,00	8	134,00	Polivalente
D.L.1	211,00	8	60,00	Polivalente
D.L.2	233,00	8	25,00	Marina Deportiva
D.L.3.	525,00	8	25,00	Deportivo-Polivalente
D.L.4	244,00	12	13,00	Polivalente
D.L.5	424,00	12	13,00	Polivalente
D.I. NORTE	75,00	8	16,00	Polivalente
D.I. SUR	73,00	8	16,00	Polivalente
D.I. CENTRAL INTERIOR	253,00	5	40,00	Deportivo-Polivalente
D.I. CENTRAL EXTERIOR	179,00	5	40,00	Deportivo-Polivalente
<b>TOTAL:</b>	<b>2.980,00</b>	<b>5 a 12</b>		
<b>Dársena de Anaga</b>				
1ª ALINEACIÓN	168,00	6,5	23,00	Atraques Ro-Ro
2ª ALINEACIÓN	395,00	8,5	107,00	Cruceros y Atraques Ro-Ro
3ª ALINEACIÓN	382,00	10	157,00	Atraques Ro-Ro
MUELLE NORTE	103,00	8	40,00	Atraques Ro-Ro
PANTALÁN ANAGA RIBERA	200,00	8	25,00	Atraques Ro-Ro
PANTALÁN ANAGA DIQUE	200,00	8	25,00	Atraques Ro-Ro
SUR 1ª ALINEACIÓN	83,00	8	50,00	Atraques Ro-Ro
SUR 2ª ALINEACIÓN	463,00	10	20,00	Cruceros
SUR 3ª ALINEACIÓN	805,00	12	20,00	Cruceros
<b>TOTAL:</b>	<b>2.799,00</b>	<b>6,5 a 12</b>		
<b>Dársena Dique del Este</b>				
1ª ALINEACIÓN	181,00	12	30,00	Graneles Líquidos
2ª ALINEACIÓN	696,00	19	16,00	Graneles Líquidos
3ª ALINEACIÓN	315,00	16	16,00	Graneles Sólidos
CONTRADIQUE NORTE	130,00	14	13,00	Polivalente
MUELLE BUFADERO	479,00	14	260,00	Contenedores
MUELLE CONTENEDORES	694,00	16	257,00	Contenedores
CONTRADIQUE SUR	92,00	15	13,00	Contenedores
<b>TOTAL:</b>	<b>2.587,00</b>	<b>12 a 16</b>		
<b>Muelle La Hondura</b>				
DUQUES DE ALBA	97,00	16		Graneles Líquidos
MUELLE CIEGO	150,00	6		Graneles Líquidos
<b>TOTAL:</b>	<b>247,00</b>	<b>6 a 16</b>		
<b>Dársena Pesquera</b>				
1ª ALINEACIÓN	623,00	6	120,00	Pesca
2ª ALINEACIÓN	151,00	6	30,00	Pesca
3ª ALINEACIÓN	1.010,00	6	32,00	Graneles- Deportivo-Pesca
<b>TOTAL</b>	<b>1.784,00</b>	<b>6</b>		
<b>TOTAL DÁRSENAS</b>	<b>10.397,00</b>	<b>6 a 16</b>		

PUERTO DE LOS CRISTIANOS	Longitud (m)	Calado (m)	Ancho (m)	Empleos
1ª ALINEACIÓN	110	6	45	Atraques Ro-Ro
2ª ALINEACIÓN	120	6	21	Atraques Ro-Ro
TRANSVERSAL EXTERIOR	82	4,5	23	Pesca-acuicultura
TRANSVERSAL INTERIOR	27	4,5	7	Deportivo-Excursiones
MUELLE VIEJO INTERIOR	73	3	5	Deportivo-Excursiones
MUELLE VIEJO EXTERIOR	73	3	5	Deportivo-Excursiones
MUELLE PESQUERO	90	3	5	Pesca
<b>TOTAL LOS CRISTIANOS</b>	<b>575</b>	<b>3 a 6</b>		

PUERTO SANTA CRUZ DE LA PALMA	Longitud (m)	Calado (m)	Ancho (m)	Empleos
3ª ALINEACIÓN	314	12	15	Cruceros
2ª ALINEACIÓN	235,5	10	40	Cruceros
MUELLE POLIVALENTE	414	9	105	Contenedores atraques RO-RO y graneles líquidos
PANTALÁN	143	9	9	Atraques Ro-Ro
1ª ALINEACIÓN	195	8	40	Atraques Ro-Ro
DEPORTIVO 1ª AL	82	6		Deportivo
DEPORTIVO 2ª AL	134	6		Deportivo
DEPORTIVO 3ª AL	178	6	9	Deportivo
MUELLE DE RIBERA	162	6	42	Deportivo
PESQUERO 1ª AL	118	2 a 4	6 a 20	Pesca
PESQUERO 2ª AL	71	2 a 4	6 a 20	Pesca
PESQUERO 3ª AL	110	2 a 4	6 a 20	Pesca
<b>TOTAL LA PALMA</b>	<b>2.156,5</b>	<b>2 a 12</b>		

PUERTO DE SAN SEBASTIÁN DE LA GOMERA	Longitud (m)	Calado (m)	Ancho (m)	Empleos
1ª ALINEACIÓN	130	8	40	Atraques Ro-Ro
2ª ALINEACIÓN	158	10	18-42	Atraques Ro-Ro
3ª ALINEACIÓN	341	12	12-15	Cruceros
DIQUE DÁRSENA INTERIOR	45	4	7	Deportivo
RIBERA	100	3	55	Deportivo
DEPORTIVO 1ª AL	124	3	7	Deportivo
DEPORTIVO 2ª AL	159	3	7	Deportivo
<b>TOTAL LA GOMERA</b>	<b>1.057</b>	<b>3 a 12</b>		

PUERTO DE LA ESTACA (EL HIERRO)	Longitud (m)	Calado (m)	Ancho (m)	Empleos
1ª ALINEACIÓN	150	10	30	Atraques Ro-Ro
2ª ALINEACIÓN	224	14	14	Cruceros
CIERRE	34	7,5	11	Deportivo
RIBERA	190	3,75	45	Deportivo
DEPORTIVO 1	116	2,75	15	Deportivo
DEPORTIVO 2	50	7,75	12	Deportivo
<b>TOTAL EL HIERRO:</b>	<b>764</b>	<b>2,75 a 14</b>		

## 2.2.2 QUAYS

## 2.2.2.1 Distribution by use and depth

## 2.2.2 Land areas and storage areas

PORT OF SANTA CRUZ DE TENERIFE								
Dársena	Use	Lineal Meters with draught "C" (m)					TOTALES	C<4
		C>=12	12>C>=10	10>C>=8	8>C>=6	6>C>=4		
Los Llanos	Multipurpose	668		1.880	432		2.980	
Anaga	Cruise ships and multipurpose	805	845	981	168		2.799	
Este	Containers Terminals, solids and liquids bulks	2.587					2.587	
Pesca	Fishing and multipurpose				1.784		1.784	
La Hondura	Liquids Bulks	97			150		247	
	<b>TOTAL</b>	<b>4.157</b>	<b>845</b>	<b>2.861</b>	<b>2.534</b>		<b>10.397</b>	

PORT OF GRANADILLA								
Dársena	Use	Lineal Meters with draught "C" (m)			TOTALES			
		C>=23	C>=19	C>=16				
Dique exterior	First alignment		58	24	83			
	Second alignment	384	279		663			
	Third alignment	857			857			
Contradique	Morro dique		132		132			
				284	284			
Dock	Dock ribera Norte			133	133			
	Dock ribera Sur			169	169			
	<b>TOTAL</b>				<b>2.320</b>			

PORT OF PUERTOS								
Dársena	Use	Lineal Meters with draught "C" (m)					Totales	C<4
		C>=12	12>C>=10	10>C>=8	8>C>=6	6>C>=4		
Los Cristianos	Del servicio					339	575	236
La Palma	Del servicio	314	236	752	556		2.157	299
La Gomera	Del servicio	341	158	130		45	1.057	383
La Estaca	Del servicio	224	150		84		764	306
	<b>TOTAL</b>	<b>655</b>	<b>394</b>	<b>882</b>	<b>556</b>		<b>3.789</b>	

## 2.2.2.2 Land areas and storage areas

Dock	Designation	Warehouses			Roads (m2)	Rest (m2)	Total (m2)
		Exposed (m2)	Covered and opened (m2)	Closed (m2)			
Santa Cruz de Tenerife	La Hondura. Combustibe	53.852					53.852
Santa Cruz de Tenerife	Los Llanos	74.838	27.224	36.912			138.974
Santa Cruz de Tenerife	Dársena de Anaga	90.187	35.445	21.163		55.564	202.359
Santa Cruz de Tenerife	Valleseco	89.719				3.811	93.530
Santa Cruz de Tenerife	La Jurada	343.656					343.656
Santa Cruz de Tenerife	Bufadero					120.454	120.454
Santa Cruz de Tenerife	Dársena pesquera	36.293	65.385	62.750		579.999	744.427
Santa Cruz de Tenerife	Litoral de San Andrés	8.682			150.140		158.822
Santa Cruz de Tenerife	Autovía de San Andrés	2.250			166.913		169.163
San Sebastián de La Gomera	Polivalente				9.950	19.860	29.810
Los Cristianos	Polivalente				2.800	33.690	36.490
Santa Cruz de la Palma	Dique Este		1.876		14.948	19.873	36.697
Santa Cruz de la Palma	Polivalente	39.940			4.060		44.000
Santa Cruz de la Palma	Camesa		568				568
Santa Cruz de la Palma	Cementos.Polivalente		600				600
Santa Cruz de la Palma	Muelle Ribera	7.342			4.340	18.668	30.350
La Estaca	Area funcional	11.400			2.450	9.950	23.800
<b>TOTAL PORT AUTHORITY</b>		<b>758.159</b>	<b>131.098</b>	<b>120.825</b>	<b>355.601</b>	<b>861.869</b>	<b>2.227.552</b>

## 2.2.3 COLD STORAGE AND ICE PRODUCTION

Almacenes frigoríficos / Cold storage				
Location	Name	Owner	Storage capacity (m3)	Observations
Santa Cruz Darsena Pesca	Concesión Administrativa	FRIGORIFICOS DE TENERIFE	12.000	
Santa Cruz Darsena Pesca	Concesión Administrativa	SUPERMERCADOS NORTETENERIFE S.L.	4.641	
Santa Cruz Darsena Pesca	Concesión Administrativa	RIZO Y REYES DISTRIBUCIÓN	2.775	
Santa Cruz Darsena Pesca	Concesión Administrativa	FREIREMAR SA	8.275	
Santa Cruz Darsena Pesca	Concesión Administrativa	JAIME LLORCA SA	2.780	
Santa Cruz Darsena Pesca	Concesión Administrativa	ROSAPESCA	2.600	
Santa Cruz Darsena Pesca	Concesión Administrativa	FRIGORIFICO FRANT SL	3.820	
Santa Cruz Darsena Pesca	Concesión Administrativa	CABILDO INSULAR DE TENERIFE	4.850	
Santa Cruz Darsena Pesca	Concesión Administrativa	PESCADOS RAMÓN E HIJOS	5.120	
Santa Cruz Darsena Pesca	Concesión Administrativa	LANZATEIDE COMERCIAL, S.L.	20.000	

Fábricas de hielo				
Location	Name	Owner	Storage capacity (m3)	Observations
Santa Cruz Dársena Pesca	Asistencia Técnica	EULEN	6.230	Ubicada en la Lonja de Pesca

## 2.2.4 PASSENGER TERMINALS

Location	Owner	Traffic	Surface (m2)
Muelle Ribera (S/C TFE)	AUTORIDAD PORTUARIA	Líneas Regulares	4.320
Muelle Ribera (S/C TFE)	AUTORIDAD PORTUARIA	Cruceros	10.020
Muelle Norte (S/C TFE)	AUTORIDAD PORTUARIA	Líneas Regulares	2.200
LOS CRISTIANOS	AUTORIDAD PORTUARIA	Líneas Regulares	770
LA PALMA	AUTORIDAD PORTUARIA	Interinsular, cruceros	1.365
LA PALMA	AUTORIDAD PORTUARIA	Líneas Regulares	400
LA GOMERA	AUTORIDAD PORTUARIA	Líneas regulares y cruceros	1.036
LA ESTACA (EL HIERRO)	AUTORIDAD PORTUARIA	Líneas regulares y cruceros	2.333

## 2.2.5 FISHING FACILITIES

Type of facility	Location	Surface (m2)
Lonja de pescado	Edificio Comercialización de la Pesca	3.600
Preparación y envase del pescado		
Casetas para industrias de pesca		
Secaderos de redes		

## LONJA DE PESCADO:

SANTA CRUZ DE TENERIFE			
Type of facility	Owner	Location	Surface (m2)
LONJA DE PESCADO:	Frigoríficos de Tenerife, S.A.	Dársena de Pesca	4.802,67
	Supermercados Nortetenerife S.L.		3.109,00
	Rizo y Reyes Distribución		913,48
	Freiremar, S.A.		3.060,00
	Jaime Llorca, S.A.		1.333,00
	Rosapesca, S.L.		1.505,00
	Frigoríficos Frant S.L.		1.462,00
	Cabildo Insular de Tenerife		3.769,00
	Lanzateide Comercial, S.A.		3.896,85
	Pescados Ramón e Hijos		5.576,00

LOS CRISTIANOS			
Type of facility	Owner	Location	Surface (m2)
Lonja pesquera del puerto	Cofradía de Pescadores	Dock Fishing	570

SANTA CRUZ DE LA PALMA			
Type of facility	Owner	Location	Surface (m2)
Muelle pesquero	Cofradía de Pescadores	Dock Fishing	162,15
Almacenes para pesca	Cofradía de Pescadores		468
Casetas para pesca	Cofradía de Pescadores		456

2.2.6 PUBLIC  
BUILDINGS &  
FACILITIES

SANTA CRUZ DE TENERIFE			
Location	Owner	Use	Characteristics
Port Authority headquarters Avda. Fco. La Roche	Autoridad Portuaria	Administrativo	4.033 m <sup>2</sup>
Warehouses and workshops: La Alegría district	Autoridad Portuaria	Talleres y almacenes	Parcela de 8.150 m <sup>2</sup>
Dock Cruises Station Ribera	Autoridad Portuaria	Estación Cruceros	10.020 m <sup>2</sup>
Cueva Bermeja esplanade	Autoridad Portuaria	Centro de Inspección Portuaria	Parcela de 8.035 m <sup>2</sup> ; Edificación: Planta 0: 2.882,85m <sup>2</sup> Planta 11.352,77 m <sup>2</sup>
Avda. Fco. La Roche	Autoridad Portuaria	Restaurante Chino	167,65 m <sup>2</sup>
Fishing Dock	Autoridad Portuaria	Canchas de paddle	1.446,79 m <sup>2</sup>
Fishing Dock	Autoridad Portuaria	Canchas deportivas	2.261 m <sup>2</sup>
Fishing Dock	Autoridad Portuaria	Subestación reductora 66/22	2.112,79 m <sup>2</sup>
Vía San Andrés (right bank)	Autoridad Portuaria	Gasolinera	3.000 m <sup>2</sup>
Vía San Andrés (left bank)	Autoridad Portuaria	Gasolinera	2.026 m <sup>2</sup>
Vía Litoral	Real Club Náutico	Club Náutico	16.808,84 m <sup>2</sup>
Los Llanos	Autoridad Portuaria	Caseta de báscula	23 m <sup>2</sup>
Los Llanos	Autoridad Portuaria	Caseta de control	4 m <sup>2</sup>
Los Llanos	Cabildo Insular de Tfe.	Auditorio	6.741 m <sup>2</sup>
Los Llanos	Autoridad Portuaria	Salvamento Marítimo	3.990 m <sup>2</sup>
La Alegría district	Autoridad Portuaria	Central Eléctrica	138,50 m <sup>2</sup>
Connecting Quay (Terminal)	Autoridad Portuaria	Terminal de Pasajeros	420 m <sup>2</sup>
Connecting Quay	Autoridad Portuaria	Terminal de Pasajeros y zona de preembarque	Total superficie 9.662,67 m <sup>2</sup>
Connecting Quay	Autoridad Portuaria	Caseta de control	4 m <sup>2</sup>
Connecting Quay	Autoridad Portuaria	Cafetería	260 m <sup>2</sup>
El Bufadero Quay	Autoridad Portuaria	Caseta de control	5 m <sup>2</sup>

LOS CRISTIANOS			
Location	Owner	Use	Characteristics
Passenger Terminal	Autoridad Portuaria	Maritime district office	53,1 m <sup>2</sup>
Passenger Terminal	Autoridad Portuaria	Fred Olsen offices	17,28 m <sup>2</sup>
Passenger Terminal	Autoridad Portuaria	Naviera Armas offices	74,97 m <sup>2</sup>
Passenger Terminal	Autoridad Portuaria	Cicar Rent a Car	8,64 m <sup>2</sup>
Next to Port access ramp	Instituto Social de La Marina	Administration/social	Edificación de cuatro plantas con una sup. media por planta de 400 m <sup>2</sup>
Passenger Terminal	Autoridad Portuaria	Café	193,77 m <sup>2</sup>
Passenger Terminal	Autoridad Portuaria	Offices, Port police, administration...	98,7 m <sup>2</sup>
Transversal Quay	Autoridad Portuaria	Petrol station for boats	211,50 m <sup>2</sup>

LA PALMA			
Location	Owner	Use	Characteristics
House	Autoridad Portuaria	House	302 m <sup>2</sup>
Port house plot	Autoridad Portuaria	House gardens	1.528 m <sup>2</sup>
Small craft dock	Autoridad Portuaria	Red Cross offices	95,76 m <sup>2</sup>
Small craft dock	Autoridad Portuaria	Bar-restaurant	35 m <sup>2</sup>
Former Passenger Terminal	Autoridad Portuaria	Santa Cruz de La Palma Island Council offices	19m <sup>2</sup>
Former Passenger Terminal	Autoridad Portuaria	Bar	57 m <sup>2</sup>
Former Passenger Terminal	Autoridad Portuaria	Trasmediterranea Cargo offices	58,5 m <sup>2</sup>
Former Passenger Terminal	Autoridad Portuaria	Maritime district offices	39 m <sup>2</sup>
Estipalma building	Autoridad Portuaria	Restaurants and offices	19,5 m <sup>2</sup>
Port South Entrance	Autoridad Portuaria	Regional Ministry of Finance offices	19 m <sup>2</sup>
Port South Entrance	Autoridad Portuaria	Weighbridge	108 m <sup>2</sup>
Port Authority offices at the new passenger terminal	Autoridad Portuaria	Offices	480 m <sup>2</sup>
New passenger terminal	Autoridad Portuaria	Bar-restaurant	5,58 m <sup>2</sup>
New passenger terminal	Autoridad Portuaria	J. Cabrera Martín offices	18 m <sup>2</sup>
New passenger terminal	Autoridad Portuaria	Spanish National Police offices	293 m <sup>2</sup>
New passenger terminal	Autoridad Portuaria	Civil Guard offices	94,5 m <sup>2</sup>
New passenger terminal	Autoridad Portuaria	Island Directorate of Spanish Central Government offices	24,80 m <sup>2</sup>
New passenger terminal	Autoridad Portuaria	Fred Olsen S.A. offices	71,32 m <sup>2</sup>
New passenger terminal	Autoridad Portuaria	Naviera Armas offices	69 m <sup>2</sup>
New passenger terminal	Autoridad Portuaria	Rent a car	17,50 m <sup>2</sup>
New passenger terminal	Autoridad Portuaria	Rent a car	24,80 m <sup>2</sup>
Estipalma building	Autoridad Portuaria	Bar-restaurant	217 m <sup>2</sup>
Ribera Quay	Autoridad Portuaria	Recreational	17,75 m <sup>2</sup>
Avda. Los Indianos	Autoridad Portuaria	Petrol station	11,10 m <sup>2</sup>
Avda. Los Indianos	Autoridad Portuaria	Petrol station	17,50 m <sup>2</sup>
Avda. Los Indianos	Autoridad Portuaria	Bar-restaurant	200 m <sup>2</sup>
Multipurpose Quay	Real Nuevo Club Náutico	Workshops and warehouses	4.747,79 m <sup>2</sup>
Fishing Quay	Autoridad Portuaria	Maritime Safety Agency offices and workshop	444,96 m <sup>2</sup>
Fishing Quay	Autoridad Portuaria	National Geographic Institute – Tide gauge	715,053 m <sup>2</sup>
Ribera Quay	Autoridad Portuaria	Port Inspection Centre	224,88 m <sup>2</sup>
Fishing Dock	Autoridad Portuaria	Santa Cruz de La Palma port pilot offices	240 m <sup>2</sup>
Fishing Dock	Autoridad Portuaria	Island Sailing School	30 m <sup>2</sup>
House	Autoridad Portuaria	House	24 m <sup>2</sup>
Port house plot	Autoridad Portuaria	House gardens	206,46 m <sup>2</sup>
Small craft dock	Autoridad Portuaria	Red Cross offices	15 m <sup>2</sup>
Small craft dock	Autoridad Portuaria	Bar-restaurant	60 m <sup>2</sup>
Former Passenger Terminal	Autoridad Portuaria	Santa Cruz de La Palma Island Council offices	450 m <sup>2</sup>



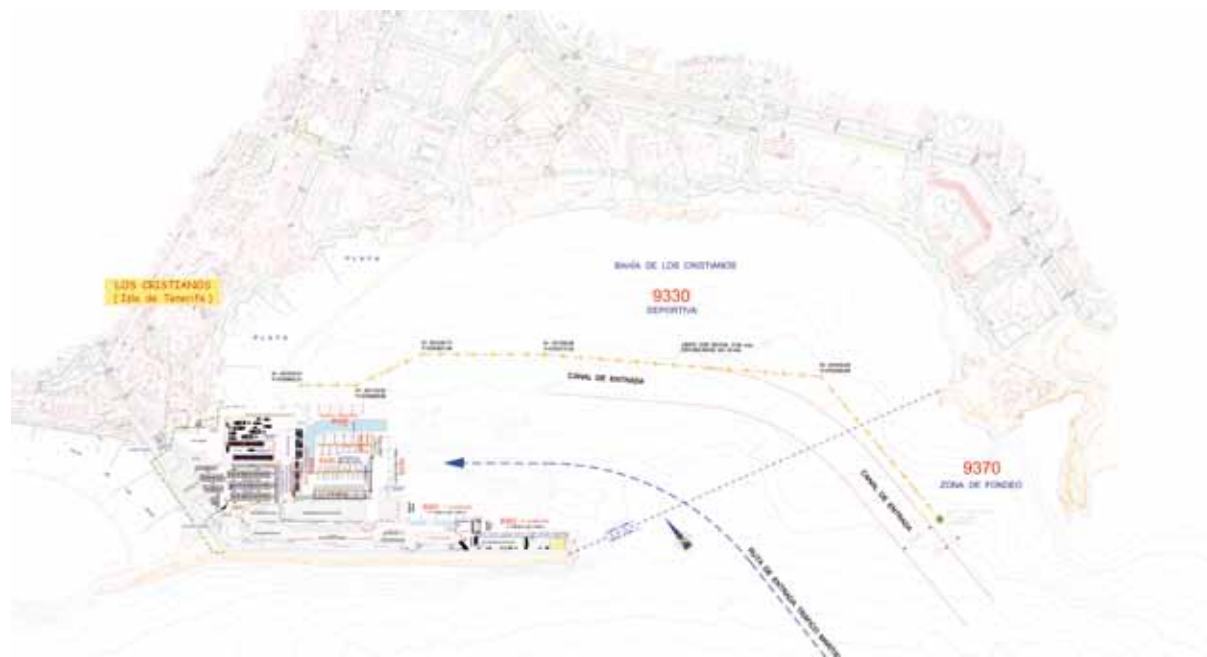
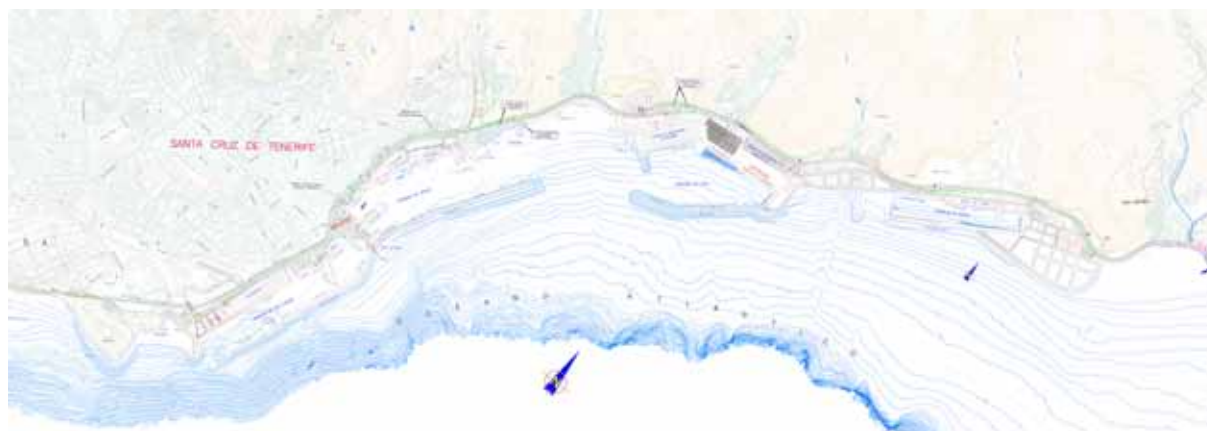
SAN SEBASTIÁN DE LA GOMERA			
Location	Owner	Use	Characteristics
Beginning of avenue to the town centre	Instituto Social de La Marina	Administration/social	Edificio de dos plantas con sup. media/planta de 250 m <sup>2</sup>
Start of access avenue	Autoridad Portuaria	Plot given under concession for commercial uses	Edificio de tres plantas útiles con sup. media/planta de 325 m <sup>2</sup>
Start of breakwaters next to high stone wall	Autoridad Portuaria	Plot given under concession for commercial uses	1.347 m <sup>2</sup>
La Cueva beach	Autoridad Portuaria	Social/sporting	Parcela concesionada de unos 8.000 m <sup>2</sup>
Passenger Terminal	Autoridad Portuaria	Maritime district offices	25,8 m <sup>2</sup>
Passenger Terminal	Autoridad Portuaria	Fred Olsen offices	37,8 m <sup>2</sup>
Passenger Terminal	Autoridad Portuaria	Naviera Armas offices	46,62 m <sup>2</sup>
Passenger Terminal	Autoridad Portuaria	Cicar Rent a Car	12,9 m <sup>2</sup>
Passenger Terminal	Autoridad Portuaria	Rent a car	12,5 m <sup>2</sup>
Passenger Terminal	Autoridad Portuaria	Café	101,6 m <sup>2</sup>
Passenger Terminal	Autoridad Portuaria	Port Authority offices	81,7 m <sup>2</sup>

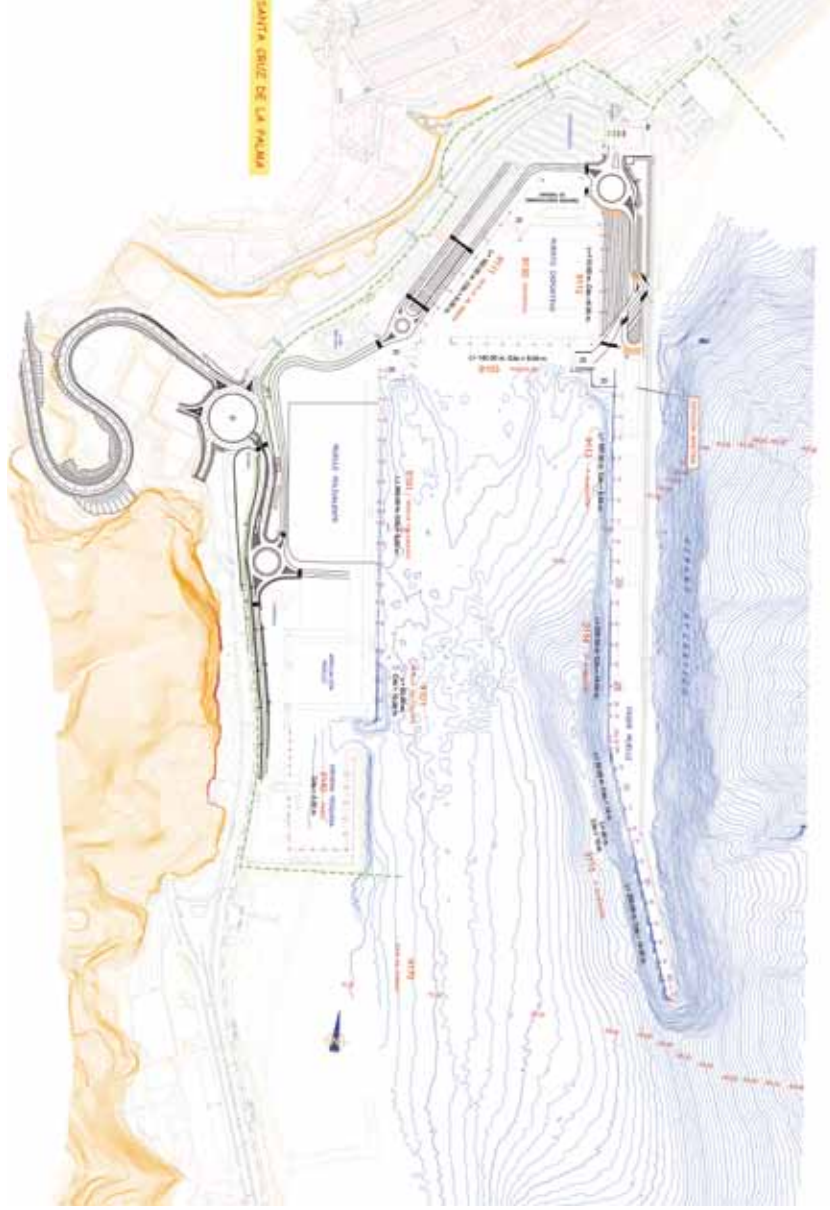
LA ESTACA			
Location	Owner	Use	Characteristics
Passenger Terminal	Autoridad Portuaria	Maritime district offices	27,8 m <sup>2</sup>
Passenger Terminal	Autoridad Portuaria	Rent a car	11,11 m <sup>2</sup>
Passenger Terminal	Autoridad Portuaria	Naviera Armas offices	27,00 m <sup>2</sup>
Passenger Terminal	Autoridad Portuaria	Sale of fresh fish	19,26 m <sup>2</sup>
Passenger Terminal	Autoridad Portuaria	Port Authority offices	78,7 m <sup>2</sup>

### 2.2.7 BREAKWATERS

Denomination	Longitud (m)	Characteristics
Los Llanos, DL2, DL3, DL4 Y DL5	1.492	Reflejante/ Deflector
Anaga. 2ª y 3ª alineac	1.268	Mixto
Este. 2ª y 3ª alineaci	1.011	Reflejante/ Deflector
Pesca. 3ª alineación	680	De escollera
Cristianos, 1ª y 2ª alineac	230	Dique de escollera en toda su longitud
Gomera, 1ª, 2ª y 3ª alineac	629	El 1º tramo es un dique de escollera y 2º tramo reflejante. Cota media +8 m.
La Palma, 1ª, 2ª y 3ª aline	932	Reflejante/ Mixto
La Estaca, 1ª y 2ª alineac	374	1º tramo escollera; 2º tramo reflejante
Granadilla:		
Dique exterior vertical: primera alineación	117	dique vertical antirreflejante
segunda alineación:	665	dique vertical antirreflejante
tercera alineación	852	dique vertical reflejante
morro	130	dique vertical reflejante
Contradique	284	dique vertical antirreflejante
<b>TOTAL</b>	<b>8.664</b>	

### 2.2.8. SCHEMATIC MAP OF LIGHTHOUSES AND SIGNALS







2.2.9 Lighthouses and signals table

TENERIFE					
Number in the book of lighthouses and fog signals	Name and location	Description	Color	Characteristics	Range (miles)
12630	Faro Punta de Anaga (Tenerife)	Torre cilíndrica de mampostería tope blanco	Blanca	Gp. D.(2+4)B30s.	21
12870	Faro Punta de Abona (Tenerife)	Torre cilíndrica blanca bandas rojas	Blanca	Gp. D.(3)B20s.	17
12890	Faro Punta de Rasca (Tenerife)	Torre cilíndrica blanca bandas rojas	Blanca	Gp. D.(3)B12s.	17
12920	Faro Punta de Teno (Tenerife)	Torre cilíndrica blanca bandas rojas	Blanca	Gp. D.(1+2)B20s.	18
12925	Faro de Buenavista (Tenerife)	Torre prismática blanca	Blanca	Gp. D.(4)B11s.	20
12934	Faro de Puerto de La Cruz (Tenerife)	Torre cuadrangular	Blanca	Gp. D.(2)B7s.	16
12945	Faro Punta del Hidalgo (Tenerife)	Torre troncopiramidal de mampostería irregular	Blanca	Gp. D.(3)B16s.	16
12649,1	Baliza cardinal Este – San Andrés (Tenerife)	Castillete negro con franja amarilla central – sobre boya. Tope	Blanca	Gp. Rp.(3)B10s.	3
12649	Baliza marca especial – San Andrés (Tenerife)	Castillete amarillo con aspa amarilla tope – sobre boya	Amarilla	D.5s.	3
12648	Baliza cardinal Este – San Andrés (Tenerife)	Castillete negro con franja amarilla central – sobre boya. Tope	Blanca	Gp. Rp.(3)B10s.	3
12652	Baliza cardinal Sur – Dársena Pesca Pto. Santa Cruz Tfe.)	Poste mitad superior amarilla e inferior negra – Tope superior	Blanca	Gp. Rp.(6)+DL15s.	2
12650	Baliza estribor (ángulo Dique Extremo – Dársena Pesca – Pto. Santa Cruz Tfe.)	Torre cilíndrica verde	Verde	D.5s.	7
12655	Baliza estribor (Bocana Dársena Pesca – Pto. Santa Cruz Tfe.)	Espeque cilíndrico verde	Verde	Gp. D.(2)V7s.	1
12660	Baliza babor (Bocana Dársena Pesca – Pto. Santa Cruz Tfe.)	Espeque cilíndrico rojo	Roja	Gp. D.(2)R7s.	1
12657	Baliza babor (Extremo contradique Dársena Pesca – Pto. Santa Cruz Tfe.)	Espeque cilíndrico rojo	Roja	D.5s.	3
12670	Baliza cardinal Sur – Ángulo 1º Alineación Dársena del Este Pto. Santa Cruz Tfe.)	Poste mitad superior amarilla e inferior negra – Tope superior:	Blanca	Gp. Rp.(6)+DL15s.	5
12675	Baliza cardinal Sur – Ángulo 2º Alineación Dársena del Este Pto. Santa Cruz Tfe.)	Poste mitad superior amarilla e inferior negra – Tope superior:	Blanca	Gp. Rp.(6)+DL15s.	5
12680	Baliza estribor (Bocana Dársena del Este – Pto. Santa Cruz Tfe.)	Torre cilíndrica verde	Verde	Gp. D.(2)7s.	9
12684	Baliza babor (Extremo espigón Bufadero – Dársena del Este – Pto. Santa Cruz Tfe.)	Base troncocónica roja	Roja	D.5s.	1
12682	Baliza marca especial (Atraque escalas técnicas frente B.P. – Pto. Santa Cruz de Tfe.)	Castillete amarillo con aspa amarilla tope – sobre boya	Amarilla	D.5s.	2
12683	Baliza marca especial (Atraque escalas técnicas frente B.P. – Pto. Santa Cruz de Tfe.)	Castillete amarillo con aspa amarilla tope – sobre boya	Amarilla	D.5s.	2
12690	Baliza babor (Bocana Dársena Anaga – Pto. Santa Cruz Tfe.)	Torre cilíndrica roja en extremo del dique	Roja	Gp. D.(2)R7s.	10
12697	Luz blanca (Ángulo Dique Club Náutico – Dársena Anaga - Pto. Santa Cruz Tfe.)	Sobre torreta de hormigón	Blanca	D.4s.	1
12698	Baliza estribor (Bocana Club Náutico – Dársena anaga – Pto. Santa Cruz de Tenerife)	Torre tronco-cónica verde	Verde	D.5s.	1



12700	Baliza estribor (Muelle Norte – Dársena Anaga – Pto. Santa Cruz Tfe)	Torreta tronco-piramidal verde	Verde	Gp. D.(2)V7s	1
12704	Baliza marca especial (Pantalán de Ferrys – Dársena Anaga – Pto. Santa Cruz de Tfe.)	Torreta tronco-piramidal amarilla	Amarilla	Gp. D.(4)A11s	1
12694	Entrada Dársena de Anaga – Pto. Santa Cruz de Tfe.	Espeque verde sobre boya	Verde	Gp. D. (4)V12s.	3
12703	Baliza marca especial (Pantalán de Ferrys – Dársena Anaga – Pto. Santa Cruz de Tfe.)	Torreta tronco-piramidal amarilla	Amarilla	Gp. D.(4)A11s	1
12706	Baliza enfilación anterior (Dársena Llanos – Pto. Santa Cruz de Tfe.)	Torre de celosía de bandas rojas y blancas	Blanca	Isofase 1s	3
12707	Baliza enfilación posterior (Dársena Llanos – Pto. Santa Cruz de Tfe.)	Torre de celosía de bandas rojas y blancas	Blanca	CT 1s	3
12710	Baliza cardinal Este – 1ª Alineación Dique Dársena Llanos – Pto. Santa Cruz de Tfe.)	Castillete negro con franja amarilla central – sobre boya. Tope	Blanca	Gp. Rp.(3)10s	5
12715	Baliza estribor (Angulo Dique Exterior – Bocana Dársena Llanos – Pto. Santa Cruz de Tfe.)	Torre cilíndrica verde	Verde	Gp. D.(3)V9s	9
12720	Baliza estribor (Bocana Dársena Llanos – Pto. Santa Cruz de Tfe.)	Poste cilíndrico verde	Verde	Gp. D.(4)V11s	3
12725	Baliza estribor (Extremo Martillo Interior – Dársena Llanos – Pto. Santa Cruz Tfe.)	Poste cilíndrico verde	Verde	D.5s.	1
12730	Baliza babor (Extremo Contradique Dársena Llanos – Pto. Santa Cruz de Tfe.)	Espeque Rojo	Roja	Gp. D.(3)R9s	9
12734	Baliza babor (Interior Dársena Llanos – Pto. Santa Cruz Tfe.)	Espeque Rojo	Roja	Gp. D.(4)R11s	3
12736	Baliza babor (Interior Dársena Llanos – Pto. Santa Cruz de Tfe.)	Torre tronco-piramidal	Roja	D.5s.	1
12738	Baliza estribor (Bocana Dársena Deportiva – Dársena Llanos – Pto. Santa Cruz de Tfe.)	Torre tronco-piramidal	Verde	Isofase V1s	1
12739 dique de abrigo-angulo sw-puerto deportivo los llanos	Baliza babor (Extremo sur Dique Interior – Dársena Llanos – Pto. Santa Cruz Tfe.)	Torre tronco-piramidal	Roja	Isofase R1s	1
12739,1 dique de abrigo- angulo SE-puerto deportivo los llanos	Baliza babor (Extremo Dique interior Dársena Llanos – Pto. Santa Cruz Tfe.)	Torre tronco-piramidal	Roja	Isofase R1s	1
12746	Baliza científica (Frente Muelle Enlace exterior – Pto. Santa Cruz de Tfe.)	Boya esférica amarilla	Amarilla	Gp. D.(5)20s	3
12744	Baliza cardinal sur (Palmetum – Pto. Santa Cruz de Tfe.)	Poste mitad superior amarilla e inferior negra – Tope superior:	Amarilla	Gp. Rp.(6)+DL15s	3
12748	Baliza especial (Salida del emisario – La Hondura – Pto. Santa Cruz Tfe.)	Castillete amarillo sobre boya. Tope: aspa amarilla	Amarilla	D.10s	2
12750	Baliza de enfilación 327ª (Duque de Alba nº5 – La Hondura – Pto. Sana Cruz Tfe.)	Poste rojo	Roja	Ct. 1s.	3
12751	Baliza de enfilación 327ª (frente a Los Duques de Alba – La Hondura – Pto. Santa Cruz de Tfe.)	Poste rojo	Roja	Fija	3
12755	Baliza de enfilación 270,6ª (Extremo del muelle La Hondura)	Poste blanco bandas helicoidales rojas y blancas	Roja	Ct. 1s.	3
12756	Baliza de enfilación 270,6ª (Angulo espigón interior – La Hondura – Pto. Santa Cruz Tfe.)	Poste blanco bandas helicoidales rojas y blancas	Roja	Fija	3

12757	Baliza enfilación anterior 360º - Extremo Muelle La Hondura – Santa Cruz Tfe.)	Poste blanco bandas helicoidales rojas y blancas		Ciego	
12758	Baliza de enfilación posterior 360º - En la Costa de La Hondura – Pto. Santa Cruz Tfe.	Poste blanco bandas helicoidales rojas y blancas		Ciego	
12760	Baliza de enfilación anterior 360º - En la costa de La Hondura – Sta. Cruz de Tfe.	Poste blanco bandas helicoidales rojas y blancas	Blanca	Fija	3
12761	Baliza de enfilación posterior 360º - En la costa de La Hondura – Pto. Santa Cruz Tfe.	Poste blanco bandas helicoidales rojas y blancas	Blanca	Fija	3
12810	Baliza de estribor – Extremo del Muelle de La Hondura – Pto. Santa Cruz Tfe.	Poste verde	Verde	Isofase	5
12820	Baliza especial – Campo de boyas en La Hondura – Pto. Santa Cruz Tfe.	Castillete amarillo con aspa amarilla tope sobre boya	Amarilla	D.4s.	3
12830	Baliza especial – Campo de boyas en La Hondura – Pto. Santa Cruz Tfe.	Castillete amarillo con aspa amarilla tope sobre boya	Amarilla	D.5s.	3
12900	Baliza de babor – Extremo Dique Exterior Muelle de Los Cristianos	Torre cilíndrica roja	Roja	D.5s.	5
12900.5	Baliza de estribor – Bocana Muelle de Los Cristianos	Castillete verde sobre boya	Verde	D.5s.	3
12900.6	Baliza de estribor-canal principal a babor	Torre piramidal verde con franja central roja	Verde	Gp. D.(2+1)10s	2
12900.7	Baliza de babor – Extremo muelle pesquero en El Muelle de Los Cristianos	Torre piramidal roja	Roja	Gp. D.(2)R7s	3
12875	Bocana entrada muelle Central Eléctrica - Granadilla - Cardinal Este	Espeque negro con franja amarilla central - Tope	Blanca	Gp. Rp.(3)10s	3
12879,5	Boya emisario submarino Central Eléctrica - Granadilla	Castillete amarillo con aspa amarilla tope – sobre boya	Amarilla	D.5s.	3
12879,65	Zona de obras Puerto de Granadilla - Cardinal Este	Castillete negro con franja amarilla central – sobre boya. Tope	Blanca	Gp. Rp.(3)10s	3
12879,71	Zona de obras Puerto de Granadilla - Cardinal Sur	Poste mitad superior amarilla e inferior negra – Tope superior	Blanca	Gp. Rp.(6)+DL15s	3
12879,69	Zona de obras Puerto de Granadilla - Cardinal Sur	Poste mitad superior amarilla e inferior negra – Tope superior	Blanca	Gp. Rp.(6)+DL15s	3
12879,67	Zona de obras Puerto de Granadilla - Cardinal Este	Castillete negro con franja amarilla central – sobre boya. Tope	Blanca	Gp. Rp.(3)10s	3

PALMA					
Number in the book of lighthouses and fog signals	Name and location	Description	Color	Characteristics	Range (miles)
12990	Faro de Punta Cumplida (Santa Cruz de La Palma)	Torre troncocónica de mampostería tope blanco	Blanca	D.85s.	23
13025	Faro de Arenas Blancas (Santa Cruz de La Palma)	Torre cilíndrica blanca	Blanca	Gp. Oc.(3)B8s.	20
13030	Faro de Fuencaliente (Santa Cruz de La Palma)		Blanca	Gp. D.(3)B18s.	14
13032	Faro de Punta Lava (Santa Cruz de La Palma)		Blanca	Gp. D.(2+1)B20s.	20
13000	Baliza de estribor – Extremo del Dique Exterior – Pto. Santa Cruz de La Palma	Torre cilíndrica verde	Verde	D.5s	5
13015	Baliza de babor – canal principal a estribor	Torre piramidal roja con franja verde horizontal	Roja	G.p. D.(2+1)21s	3
13012	Baliza de babor Bocana Muelle Pesquero Santa Cruz de La Palma	Torre piramidal roja	Roja	D.5s	3
13009	Baliza de Babor Interior Bocana Muelle Santa Cruz de La Palma	Espeque rojo sobre boya nº8	Roja	D.A.R.5s	2
13010	Baliza de Babor Angulo del Puerto Pesquero Santa Cruz de La Palma	Torre piramidal roja	Roja	Gp. D.(4)R11s	3
13008	Baliza Babor Entrada Muelle Santa Cruz de La Palma	Espeque rojo sobre boya nº 6	Roja	Gp. D.(3)R9s	2
13006	Baliza Babor Entrada Muelle Santa Cruz de La Palma	Espeque rojo sobre boya nº4	Roja	G.P.(2)R7s	2
13004	Baliza Babor Entrada Muelle Santa Cruz de La Palma	Espeque rojo sobre boya nº2	Roja	D.5s	2
13022	Baliza Estribor Entrada puerto deportivo - Santa Cruz de La Palma	Espeque verde	Verde	G.P.(2)R7s	3
13023	Baliza Babor Entrada puerto deportivo - Santa Cruz de La Palma	Espeque rojo	Roja	G.P.(2)R7s	3

LA GOMERA					
Number in the book of lighthouses and fog signals	Name and location	Description	Color	Characteristics	Range (miles)
12950	Faro de San Cristóbal (La Gomera)		Blanca	Gp. D.(2)B10s	21
12965	Baliza Estribor Angulo En El Extremo Del Dique Del Puerto de San Sebastián de La Gomera	Torre cilíndrica verde	Verde	D.5s	5
12968	Baliza Babor Bocana Puerto San Sebastián de La Gomera	Espeque rojo sobre boya	Roja	D.5s	3
12968.2	Baliza Babor Interior Bocana Puerto San Sebastián de La Gomera	Espeque rojo sobre boya	Roja	Gp. D.(2)7s	3
12968.3	Baliza Babor Interior Bocana Puerto San Sebastián de La Gomera	Espeque rojo sobre boya	Roja	Gp. D.(3)9s	3
12969	Baliza Estribor Muelle Deportivo San Sebastián de La Gomera	Torre piramidal verde	Verde	Gp. D.(2)7s	1
12969.1	Baliza de Babor Bocana Muelle Deportivo San Sebastián de La Gomera	Torre piramidal roja	Roja	Gp. D.(4)12s	1
12960	Cardinal Este. Ext. Roque La Hilla S/SG	Tubo sobre boya negra con franja amarilla	Blanco	Gp. Ct.(3)10s	3



EL HIERRO					
Number in the book of lighthouses and fog signals	Name and location	Description	Color	Characteristics	Range (miles)
13060	Faro Punta de Orchilla (El Hierro)		Blanca	D.B5s.	24
13070	Baliza Estribor Bocana Puerto de La Estaca	Torre piramidal verde	Verde	D.A.V.5s	5
13074	Baliza Estribor Bocana Muelle Pesquero La Estaca	Torre piramidal verde	Verde	Gp. D.(2)7s	3
13076	Baliza Babor Bocana Muelle Pesquero La Estaca	Torre piramidal roja	Roja	Gp. D.(2)7s	3
13072	Baliza Babor Bocana Puerto de La Estaca	Espeque rojo sobre boya	Roja	D.A.R.5s	2

## 2.3 INDIRECT SERVICES (TECHNICAL-NAUTICAL)

## 2.3.1 TOWING OF SHIPS

1

**PLIEGO DE CLÁUSULAS PARTICULARES PARA LA ADJUDICACIÓN POR CONCURSO DE LA EXPLOTACIÓN DEL SERVICIO DE REMOLQUE.****I. OBJETO.-****1ª DEFINICIÓN**

Es objeto del presente concurso la prestación, en régimen de libre competencia, del servicio de remolque en el Puerto de Santa Cruz de Tenerife.

No se derivará de la adjudicación de este servicio ningún derecho de restricción de acceso a adjudicatarios de posteriores concursos.

El ámbito del servicio de remolque a ofertar, podrá ser la totalidad del puerto o reducido a las Dársenas de Pesca y de los Llanos, con menores requerimientos de remolque que en el resto del puerto.

**2ª CONTENIDO**

A todos los efectos se entiende por remolque Portuario la operación náutica de ayudar a los movimientos de un buque, denominado remolcado, mediante el auxilio de otro buque, denominado remolcador, que proporciona su fuerza motriz, o en su caso el acompañamiento o puesta a disposición del remolcador a petición del buque remolcado, dentro de los límites que determine la Autoridad Portuaria.

El servicio de Remolque portuario comienza cuando el remolcador procede a la ejecución de la orden inicial dada por el mando del buque remolcado que tenga relación directa con el servicio a realizar y termina en el momento en que ha cumplido la orden final dada por el mencionado mando.

En el caso de que por razones de seguridad marítima el servicio de remolcador sea ordenado por la Autoridad Marítima, tal servicio se considerará iniciado y finalizado en razón de las órdenes que a tales fines le proporcione la citada Autoridad Marítima.

## 2.3.2. DOCKING AND UNDOCKING OF SHIPS



## III. OTRAS DISPOSICIONES

## MINISTERIO DE FOMENTO

**10893** *Resolución de 3 de junio de 2015, de la Autoridad Portuaria de Santa Cruz de Tenerife, por la que se publica la aprobación del Pliego de prescripciones particulares del servicio portuario de amarre y desamarre de buques en los puertos de Santa Cruz de Tenerife, Santa Cruz de La Palma, La Estaca, San Sebastián de La Gomera y Los Cristianos.*

El Consejo de Administración de la Autoridad Portuaria de Santa Cruz de Tenerife, en sesión celebrada el 29 de mayo de 2015, de conformidad con las previsiones contenidas en el Texto Refundido de la Ley de Puertos del Estado y de la Marina Mercante, aprobado por Real Decreto Legislativo 2/2011, de 5 de septiembre, a la vista de la correspondiente propuesta, acordó aprobar el Pliego de Prescripciones Particulares del servicio portuario de amarre y desamarre de buques en los puertos de Santa Cruz de Tenerife, Santa Cruz de La Palma, La Estaca, San Sebastián de La Gomera y Los Cristianos y su publicación en el «Boletín Oficial del Estado».

Lo que, en cumplimiento del expresado acuerdo, se hace público para general conocimiento.

Santa Cruz de Tenerife, 3 de junio de 2015.—El Presidente de la Autoridad Portuaria de Santa Cruz de Tenerife, Pedro Rodríguez Zaragoza.

5 junio 2015.

Secretaría General.

Sr. Director de la Autoridad Portuaria.

**Aprobación del pliego de prescripciones particulares del servicio portuario de amarre y desamarre de buques en los puertos de Santa Cruz de Tenerife, Santa Cruz de La Palma, La Estaca, San Sebastián de La Gomera y Los Cristianos**

En la sesión celebrada por el Consejo de Administración de la Autoridad Portuaria de Santa Cruz de Tenerife en fecha 29 de mayo de 2015, se examinó propuesta relativa a la aprobación del Pliego de Prescripciones Particulares del Servicio Portuario de Amarre y Desamarre de Buques en los puertos de Santa Cruz de Tenerife, Santa Cruz de La Palma, La Estaca, San Sebastián de la Gomera y Los Cristianos, informándose de su contenido en los siguientes términos.

Tal y como establece el artículo 113.1 del Texto Refundido de la Ley de Puertos del Estado y de la Marina Mercante, aprobado por Real Decreto Legislativo 2/2011, de 5 de septiembre, las Autoridades Portuarias habrán de aprobar los Pliegos de Prescripciones Particulares de los servicios portuarios.

Para ello, de conformidad con lo dispuesto en el mencionado artículo, una vez elaborado el Pliego de Prescripciones Particulares del servicio portuario de amarre y desamarre de buques en los puertos de Santa Cruz de Tenerife, Santa Cruz de La Palma, La Estaca, S. Sebastián de La Gomera y Los Cristianos, se ha dado audiencia a las organizaciones sindicales y a las asociaciones de operadores y usuarios más representativas cuyos fines guardan relación directa con el mencionado servicio portuario.

Además, y como trámite previo también exigido por Ley, se convocó al Comité de Servicios Portuarios el pasado 29 de abril de 2014.

Por último, con fecha de registro de salida de este Organismo de 12 de junio de 2014, notificado el día siguiente, se remitió el proyecto de Pliego junto con el expediente completo a Puertos del Estado, al objeto de emisión de Informe vinculante con anterioridad a su aprobación definitiva.

## 2.3.3. PILOTAGE OF SHIPS

**PLIEGO DE CLAUSULAS PARA LA PRESTACION DEL  
SERVICIO PORTUARIO DE PRACTICAJE EN EL  
PUERTO DE SANTA CRUZ DE TENERIFE**

## 2.4 SHIPS FACILITIES

### 2.4.1 Breakwater

#### 2.4.1.1. Dry Docks

Location	Owner	Length (m)	Beam (m)	Calado referred to port zero (m)	Capacidad (Tm)

Propietario	Length (m)		Beam (m)		Calado máximo (m)		Ascent force (Tm)	Year of construction
	Exterior	inside	Exterior	inside	Exterior	inside		
Palumbo	140		82		20			

#### 2.4.2. Slipways

SANTA CRUZ DE TENERIFE							
Location	Owner	Equipment	Depth	Width (m)	Pending (%)	Calado en el extremo (m)	Max. Tm admisible vessel
Varadero Anaga, en la Dársena de Pesca	Varadero Anaga	Elevador tipo Travell-lift					150 Tm

LOS CRISTIANOS							
Location	Owner	Equipment	Depth	Width (m)	Pending (%)	Calado en el extremo (m)	Max. Tm admisible vessel
Junto a la edificación de la lonja pesquera	Autoridad Portuaria	Nicho para Travell	Eslora nicho 16,00	6,1	no procede	5	70TM

SANTA CRUZ DE LA PALMA							
Location	Owner	Equipment	Depth	Width (m)	Pending (%)	Calado en el extremo (m)	Max. Tm admisible vessel
Pesquero	Autoridad Portuaria	1	39	4,5	6%	2	20 Tm

## 2.4.3 SHIPYARDS. NOT REPORTED

## 2.4.4. SUPPLY SERVICES FOR SHIPS

SANTA CRUZ DE LA PALMA					
Supply type	Location	Intakes	Intake caudal	Dock intake caudal	Supplier
Agua potable	Dique Este	31	30	200	Autoridad Portuaria
Agua potable	Ribera	4	30	200	Autoridad Portuaria
Agua potable	Polivalente	14	30	200	Autoridad Portuaria
Agua potable	Pesquero	7	10	100	Autoridad Portuaria
Gas-oil	Pesquero	1	10	10	Cofradía Pesc.

SANTA CRUZ DE TENERIFE					
Supply type	Location	Intakes	Intake caudal	Dock intake caudal	Supplier
Gas-Oil / Gas-Oil	-	-/22	600 Tm/h	600 Tm/h	DUCAR
	-	-/11	300 Tm/h	300 Tm/h	B.P.
Gas-Oil / Gas-Oil	Muelle de Contenedores / Containers Quay	1/-	300 Tm/h	300 Tm/h	CEPSA
Gas-Oil / Gas-Oil	-	-/8	600 Tm/h	600 Tm/h	DUCAR
Gas-Oil / Gas-Oil	-	-/4	600 Tm/h	600 Tm/h	B.P.
Gas-Oil / Gas-Oil	Dársena de Pesca / Fish Dock	12	-	55 Tm/h	DISA
Gas-Oil / Gas-Oil	Muelle Sur / South Quay	2/-	300 Tm/h	-	CEPSA
Gas-Oil / Gas-Oil	Dique Este / East Dock	1/-	350 Tm/h	350 Tm/h	CEPSA
Gas-Oil / Gas-Oil	-	-/11	300 Tm/h	300 Tm/h	DUCAR
Gas-Oil / Gas-Oil	-	-/11	350 Tm/h	350 Tm/h	B.P.
Gas-Oil / Gas-Oil	Muelle de Contenedores / Containers Quay	1/-	200 Tm/h	200 Tm/h	CEPSA
Gas-Oil / Gas-Oil	-	-/4	300 Tm/h	300 Tm/h	DUCAR
Gas-Oil / Gas-Oil	-	-/4	350 Tm/h	350 Tm/h	B.P.
Diesel / Diesel-Oil	Dique Este / East Dock	1/-	200 Tm/h	200 Tm/h	CEPSA
diesel / Diesel-Oil	-	-/4	300 Tm/h	300 Tm/h	DUCAR
diesel / Diesel-Oil	-	-/4	600 Tm/h	600 Tm/h	B.P.
diesel / Diesel-Oil	Muelle de Contenedores / Containers Quay	1/-	200 Tm/h	200 Tm/h	CEPSA
Diesel / Diesel-Oil	-	-/4	300 Tm/h	300 Tm/h	DUCAR
Diesel / Diesel-Oil	-	-/4	600 Tm/h	600 Tm/h	B.P.
ATK / ATK	Muelle Sur / South Quay	2/-	-	-	CEPSA
ATK / ATK	Dique Este / East Dock	-/11	350 Tm/h	350 Tm/h	B.P.

ATK / ATK	Muelle de Contenedores / Containers Quay	-/4	350 Tm/h	350 Tm/h	B.P.
Agua / Water	Dique Muelle Sur / South Quay	97	-	250 Tm/h	Autoridad Portuaria
Agua / Water	Dique Muelle Este / East Dock Quay	87	-	250 Tm/h	Autoridad Portuaria
Agua / Water	Muelle Ribera / Shoreside Quay	48	-	100 Tm/h	Autoridad Portuaria
Agua / Water	Muelle Norte / North Quay	5	-	100 Tm/h	Autoridad Portuaria / Port Authority
Agua / Water	Muelle Bufadero / Bufadero Quay	14	700 Tm/h	1.00 Tm/h	Autoridad Portuaria
Agua / Water	Dársena de Pesca / Fish Wharf	50	-	160 Tm/h	Autoridad Portuaria
Agua / Water	Muelle de Contenedores / Containers Quay	11	-	150 Tm/h	Autoridad Portuaria / Port Authority
Agua / Water	Dársena Comercial / Commercial Dock	100	-	150 Tm/h	Autoridad Portuaria
Hielo / Ice	Dársena de Pesca / Fish Wharf	-	-	-	Autoridad Portuaria
Energía eléctrica / Electric power	-	-	-	200 Kwa	Autoridad Portuaria
Energía eléctrica / Electric power	Dique Muelle Sur / South Quay	10	-	320-127v	Autoridad Portuaria

**LOS CRISTIANOS**

Supply type	Location	Intakes	Intake caudal	Dock intake caudal	Supplier
Agua	Diques/muelle	18	12 m <sup>3</sup>	12 m <sup>3</sup>	Autoridad Portuaria

**LA GOMERA**

Supply type	Location	Intakes	Intake caudal	Dock intake caudal	Supplier
Agua	Dique/muelle	9	12 m <sup>3</sup>	12 m <sup>3</sup>	Autoridad Portuaria

**LA ESTACA**

Supply type	Location	Intakes	Intake caudal	Dock intake caudal	Supplier
Agua	Dique/muelle	2	10 m <sup>3</sup>	10 m <sup>3</sup>	Autoridad Portuaria

## 2.5 CRANES

## 2.5.1 CRANES

## 2.5.1.1 Dock cranes

Location	Owner	nº	Type	Brand	Energy used	Strength (Ton)	Hight of MLWS (m)	Performance under normal conditions (Ton / Hour)	Year of construction
Ptº. S/C de Tfe. BUFADERO	CAPSA		PORTAINER	KONECRANES	ELÉCTRICA	40.000 kG	---	---	---
Ptº. S/C de Tfe. BUFADERO	CAPSA		PORTAINER	PACECO	ELÉCTRICA	40.000 kG	---	---	---
Ptº. S/C de Tfe. BUFADERO	CAPSA		PORTAINER	PACECO	ELÉCTRICA	35.000 Kg	---	---	---
Ptº. S/C de Tfe. BUFADERO	CAPSA		PORTAINER	PACECO	ELÉCTRICA	40.000 kG	---	---	---
Ptº. S/C de Tfe. Darsena ESTE M.CONTENEDORES	T.C.T.		PORTAINER	POST PANAMAX	ELÉCTRICA	65.000 Kg	---	---	---
Ptº. S/C de Tfe. Darsena ESTE M.CONTENEDORES	T.C.T.		PORTAINER	POST PANAMAX	ELÉCTRICA	65.000 Kg	---	---	---
Ptº. S/C de Tfe. Darsena ESTE M.CONTENEDORES	T.C.T.		PORTAINER	POST PANAMAX	ELÉCTRICA	65.000 Kg	---	---	---
Ptº. S/C de Tfe. Darsena ESTE M.CONTENEDORES	T.C.T.		PORTAINER	POST PANAMAX	ELÉCTRICA	65.000 Kg	---	---	---
Ptº. S/C de Tfe. Darsena ESTE M.CONTENEDORES	T.C.T.		PORTAINER	POST PANAMAX	ELÉCTRICA	65.000 Kg	---	---	---
Ptº. S/C de Tfe. BUFADERO	CAPSA		TRASTAINER	PACECO	DIESEL	35.000 Kg	---	---	---
Ptº. S/C de Tfe. BUFADERO	CAPSA		TRASTAINER	PACECO	DIESEL	35.000 Kg	---	---	---
Ptº. S/C de Tfe. BUFADERO	CAPSA		TRASTAINER	PACECO	DIESEL	35.000 Kg	---	---	---
Ptº. S/C de Tfe. BUFADERO	CAPSA		TRASTAINER	PACECO	DIESEL	40.000 Kg	---	---	---
Ptº. S/C de Tfe. BUFADERO	CAPSA		TRASTAINER	PACECO	DIESEL	35.000 Kg	---	---	---
Ptº. S/C de Tfe. BUFADERO	CAPSA		TRASTAINER	PACECO	DIESEL	30.500 Kg	---	---	---
Ptº. S/C de Tfe. BUFADERO	CAPSA		TRASTAINER	SISU	DIESEL	40.000 Kg	---	---	---
Ptº. S/C de Tfe. BUFADERO	CAPSA		TRASTAINER	SISU	DIESEL	40.000 Kg	---	---	---
Ptº. S/C de Tfe. BUFADERO	CAPSA		TRASTAINER	KONECRANES	DIESEL	50.800 Kg	---	---	---
Ptº. S/C de Tfe. BUFADERO	CAPSA		TRASTAINER	KONECRANES	DIESEL	50.800 Kg	---	---	---
Ptº. S/C de Tfe. Darsena ESTE M.CONTENEDORES	T.C.T.		TRASTAINER	PACECO	DIESEL	40.000 Kg	---	---	---
Ptº. S/C de Tfe. Darsena ESTE M.CONTENEDORES	T.C.T.		TRASTAINER	PACECO	DIESEL	40.000 Kg	---	---	---
Ptº. S/C de Tfe. Darsena ESTE M.CONTENEDORES	T.C.T.		TRASTAINER	PACECO	DIESEL	40.000 Kg	---	---	---
Ptº. S/C de Tfe. Darsena ESTE M.CONTENEDORES	T.C.T.		TRASTAINER	PACECO	DIESEL	40.000 Kg	---	---	---
Ptº. S/C de Tfe. Darsena ESTE M.CONTENEDORES	T.C.T.		TRASTAINER	PACECO	DIESEL	40.000 Kg	---	---	---
Ptº. S/C de Tfe. Darsena ESTE M.CONTENEDORES	T.C.T.		TRASTAINER	PACECO	DIESEL	40.000 Kg	---	---	---
Ptº. S/C de Tfe. Darsena ESTE M.CONTENEDORES	T.C.T.		TRASTAINER	PACECO	DIESEL	40.000 Kg	---	---	---
Ptº. S/C de Tfe. D.LLANOS L-2	AUTORIDAD PORTUARIA		de PORTICO	MACOSA	ELÉCTRICA	40.000 Kg	---	---	---



2.5.1.2 Automobile cranes

Location	Owner	nº	Type	Brand	Energy used	Strength (Ton)	Hight of MLWS (m)	Performance under normal conditions (Ton / Hour)	Year of construction
Ptº. S/C de Tfe. Drs. ESTE M.Bufadero	CAPSA		REACH STACKER	SISU RSD	DIESEL	45.000 Kg	---	---	---
Ptº. S/C de Tfe. Drs. ESTE M.Bufadero	CAPSA		REACH STACKER	SISU RSD	DIESEL	45.000 Kg	---	---	---
Ptº. S/C de Tfe. Drs. ESTE M.Bufadero	CAPSA		REACH STACKER	SISU RSD	DIESEL	45.000 Kg	---	---	---
Ptº. S/C de Tfe. Drs. ESTE M.Bufadero	CAPSA		REACH STACKER	KALMAR DRS	DIESEL	45.000 Kg	---	---	---
Ptº. S/C de Tfe. Drs. ESTE M.Bufadero	CAPSA		REACH STACKER	KALMAR DRB	DIESEL	42.000 Kg	---	---	---
Ptº. S/C de Tfe. Drs. ESTE M.Bufadero	CAPSA		REACH STACKER	KONE CRANES	---	45000 Kg	---	---	---
Ptº. S/C de Tfe. Darsena ESTE M.CONTENEDORES	T.C.T.		REACH STACKER		HYSTER	DIESEL	45.000 Kg	---	---
Ptº. S/C de Tfe. Darsena ESTE M.CONTENEDORES	T.C.T.		REACH STACKER	HYSTER	DIESEL	45.000 Kg	---	---	---
Ptº. S/C de Tfe. Darsena ESTE M.CONTENEDORES	T.C.T.		REACH STACKER	HYSTER	DIESEL	45.000 Kg	---	---	---
Ptº. S/C de Tfe. Drs. ANAGA M.Ribera	T.C.R.		CARRETILLA PORTACONTENEDORES	FANTUZZI	DIESEL	45.000 Kg	---	---	1998
Ptº. S/C de Tfe. Drs. ANAGA M.Ribera	T.C.R.		CARRETILLA PORTACONTENEDORES	KALMAR	DIESEL	12.000 Kg	---	---	1998
Ptº. S/C de Tfe. Drs. ANAGA M.Ribera	T.C.R.		REACH STACKER	KALMAR	DIESEL	45.000 Kg	---	---	2005
Ptº. S/C de Tfe. Drs. ANAGA M.Ribera	CONTENERFRUT, S.A.		GRUA MOVIL AUTOPROPULSADA	P&H	---	125.000 Kg	---	---	1984
Ptº. S/C de Tfe. Drs. ANAGA M.Ribera	CONTENERFRUT, S.A.		GRUA MOVIL AUTOPROPULSADA	GROVER	---	350.000 Kg	---	---	1980
Ptº. S/C de Tfe. Drs. ANAGA M.Ribera	CONTENERFRUT, S.A.		GRUA MOVIL AUTOPROPULSADA	AMERICAN HOIST	---	350.000 Kg	---	---	1985
Ptº. S/C de Tfe. Drs. ANAGA M.Ribera	CONTENERFRUT, S.A.		GRUA MOVIL AUTOPROPULSADA	LIEBHERR	---	350.000 Kg	---	---	1980 (1978)
Ptº. S/C de Tfe. Drs. ANAGA M.Ribera	CONTENERFRUT, S.A.		CARRETILLA PORTACONTENEDORES FRONTAL	CATERPILLAR	---	30.600 Kg	---	---	---
Ptº. S/C de Tfe. Drs. ANAGA M.Ribera	CONTENERFRUT, S.A.		CARRETILLA PORTACONTENEDORES FRONTAL	CATERPILLAR	---	36.000 Kg	---	---	---
Ptº. S/C de La Palma	JUAN CABRERA MARTÍN (LA PALMA), S.A.		CARRETILLA PORTACONTENEDORES FRONTAL	CATERPILLAR	---	34.000 Kg	---	---	1991

2.5.1.3 Nº Cranes resume

Type	Service	Particular	Total
Portacontenedores		10	
De pórtico:			
Hasta 6Tm			
Entre 7 y 12 Tm			
Entre 13 y 16 Tm			
Mayor de 16 Tm		14	
Total de pórtico		14	
Automóviles			
Otras grúas		4	
<b>TOTAL</b>		<b>42</b>	

## 2.5.2. Special facilities

Location	Owner	Year of construction	Characteristics
SIWERTELL	PRIMAT S.A.		SIW-640 L. Descargador de granel tipo FOB
VIGAN	La Luz Market		NIV 200 Descargador de granel
SMT EQUIPOS CONSULTING, S.L.	Contenerfrut, S.A.		Tolva ecológica recepción de áridos

## 2.5.4. Auxiliary material for loading, unloading and transport

Type of material	Owner	Nº	Energy used	Characteristics
CARRETILLA ELEVADORA	CAPSA	1	RETRACTIL HAMECH	
CARRETILLA ELEVADORA	CAPSA	25	HYSTER	
CARRETILLA ELEVADORA	CAPSA	2	CATERPILLAR	
CARRETILLA ELEVADORA	TCT	4	HYSTER	
CARRETILLA ELEVADORA	TCR		MANITOU	
CARRETILLA ELEVADORA	CONTENERFUT, S.A.	13	HYSTER	
CARRETILLA ELEVADORA	CONTENERFUT, S.A.	4	CATERPILLAR	
CARRETILLA ELEVADORA	CONTENERFUT, S.A.		----	
CARRETILLA ELEVADORA	CONTENERFUT, S.A.	4	HYSTER	
CARRETILLA ELEVADORA	JUAN CABRERA MARTÍN (LA PALMA), S.A.	2	CATERPILLAR	
PLATAFORMA ELEVADORA	CAPSA		HAULOTTE	
PALA CARGADORA	CONTENERFUT, S.A.	6	CATERPILLAR	
CABEZA TRACTORA	CAPSA	9	SISU	
CABEZA TRACTORA	CAPSA	3	KALMAR	
CABEZA TRACTORA	CAPSA	6	TERBERG	
CABEZA TRACTORA	TCT	12	TERBERG	
CABEZA TRACTORA	TCR	1	SISU	
CABEZA TRACTORA	TCR	7	KALMAR	
CABEZA TRACTORA	NAVIERA ARMAS, S.A.	6	KALMAR	
CABEZA TRACTORA	NAVIERA ARMAS, S.A.	6	SISU	
CABEZA TRACTORA	JUAN CABRERA MARTÍN (LA PALMA), S.A.	5	SISU	
CABEZA TRACTORA	JUAN CABRERA MARTÍN (LA PALMA), S.A.		KALMAR	
PLATAFORMA 45'	CAPSA	26	FABRISEM	
PLATAFORMA 45'	CAPSA		GAUSSIN	

## 2.6 FLOATING EQUIPMENT

### 2.6.1 DREDGERS

### 2.6.2 TUG BOATS

PUERTO DE SANTA CRUZ DE TENERIFE							
Name	Owner	Powered by	Horse power	Length overall (m)	Beam (m)	Molded depth (m)	Year built
VB CANARIAS	GRUPO BOLUDA	MOTOR GASOIL	5.508	30,5	10,5	5,4	2003
VB TENERIFE		MOTOR GASOIL	4.134	30	10,5	5,4	1999
VB RISBAN		MOTOR GASOIL	3.518	29,7	9,95	4,9	1988
BOLUDA GARBI		MOTOR GASOIL	2.050	23,8	7,5	4,2	1973

PUERTO DE GRANADILLA							
Name	Owner	Powered by	Horse power	Length overall (m)	Beam (m)	Molded depth (m)	Year built
VB MULETÓN	GRUPO BOLUDA	MOTOR GASOIL	5.032	30,7	10,8	5,6	1999

PUERTO DE SANTA CRUZ DE LA PALMA							
Name	Owner	Powered by	Horse power	Length overall (m)	Beam (m)	Molded depth (m)	Year built
VB DON BLAS	GRUPO BOLUDA	MOTOR GASOIL	2.200	23,8	7,52	4,2	1977

### 2.6.3 HOPPERS, BARGES AND LIGHTERS

### 2.6.4 FLOATING CRANES

## 2.6.5 OTHER FLOATING ANCILLARY EQUIPMENT

PUERTO DE SANTA CRUZ DE TENERIFE		Características				
Name	Owner	Type	Length overall (m)	Beam (m)	Power (C.V.)	Year built
ALJIBE J.P.	AUTORIDAD PORTUARIA SANTA CRUZ DE TENERIFE	suministro agua a buques	30	8,01	326,31	1971
TAMONANTE		embarcación de vigilancia	10,26	3,47	609,28	1992
PUNTAL		embarcación de vigilancia	4,6	2,1	50,05	2006
TENEGUIA		embarcación de limpieza portuaria	7	3	80	1970

PUERTO DE LOS CRISTIANOS				
Name	Owner	Type	Characteristics	Year built
IMOQUE II	AUTORIDAD PORTUARIA SANTA CRUZ TENERIFE	Semirrígida	6,10 X1,85 (70 HP Fueraborda)	2008

PUERTO DE LA ESTACA				
Name	Owner	Type	Characteristics	Year built
MAREALPI	AUTORIDAD PORTUARIA	Monocasco cabinada	7,50 x 2,20 (120 HP Intraborda)	1983

## 2.8. MAP OF THE PORTS

PORT OF SANTA CRUZ DE TENERIFE

[\[download PDF\]](#)

PORT OF LOS CRISTIANOS

[\[download PDF\]](#)

PORT OF LA PALMA

[\[download PDF\]](#)

PORT OF LA GOMERA

[\[download PDF\]](#)


PORT OF LA ESTACA (EL HIERRO)

[\[download PDF\]](#)

PORT OF GRANADILLA

[\[download PDF\]](#)





### **3. WORKS OR ACTIVITIES AUTHORIZED TO THIRD PARTIES**

## SANTA CRUZ - CONCESSIONS

Activity	Name	Date Notif.	Expiration Date
Instalación de tres tuberías en el Muelle de Ribera del Puerto de Santa Cruz de Tenerife.	CEPSA(CIA.ESP.PETROLEOS, SAU)	12/03/54	25/11/27
Tendido de tuberías en el canal construido por la Junta del Puerto.	CEPSA(CIA.ESP.PETROLEOS, SAU)	27/05/92	25/11/27
Gestión indirecta del servicio del servicio de Terminal Pública de Contenedores en el Muelle de El Bufadero.	C.A.P.S.A.(CIA.AUX.DEL PUERTO)	12/12/00	28/10/19
Instalación de una industria de manipulación, transformación y conservación de productos de la pesca en la Dársena Pesquera del Puerto de Santa Cruz de Tenerife.	ROSAPESCA, S.L.	25/01/96	14/02/16
Ocupación parcela de 8.833 m2 en la Dársena Pesquera, así como para el aprovechamiento y la explotación de las edificaciones e instalaciones existentes al objeto de desarrollar la actividad de Planta de Cultivos Marinos y Estación de Engorde de Peces.	INST.ESPAÑOL DE OCEANOGRAFIA	29/04/04	25/05/34
Instalación de un centro de animación, iniciativa, recepción y puesta en valor del Parque Natural de Teno.	AYUNTAMIENTO DE BUENAVISTA	03/12/93	24/12/13
Explotación de una Terminal Pública de Contenedores en el Bufadero II.	C.A.P.S.A.(CIA.AUX.DEL PUERTO)	12/12/10	28/10/19
Construcción de un Kiosco y terraza.	LU CHAI, JUAN (RESTAURANTE)	05/03/59	25/11/27
Instalación y Explotación de un Auditorio.	CABILDO INSULAR DE TENERIFE	28/11/96	29/11/26
Legalización de Emisario Submarino en el Muelle de La Hondura.	CEPSA(CIA.ESP.PETROLEOS, SAU)	24/07/96	01/01/22
Instalación de nave para abonos químicos en los Rellenos del Dique del Este del Puerto de Santa Cruz de Tenerife.	CANARIAS EXPLOSIVOS	30/01/97	13/02/17
Instalación de tuberías de deslastre en los Diques Muelle Sur y Este del Puerto de Santa Cruz de Tenerife.	CEPSA(CIA.ESP.PETROLEOS, SAU)	17/09/59	25/11/27
Terminal de tratamiento de residuos líquidos y sólidos. Parcela 44 Dársena Pesquera del Puerto de Santa Cruz de Tenerife.	LA ESPONJA DEL TEIDE	27/03/98	08/04/18
Instalación y explotación de una base de embarcaciones deportivas.	NAUTICA Y DEPORTES DE TFE. S.A	30/01/97	18/02/17
Tendido de tres tuberías para el suministro de combustibles líquidos en el Muelle Norte del Puerto de Santa Cruz de Tenerife.	CEPSA(CIA.ESP.PETROLEOS, SAU)	16/03/60	25/11/27
Instalación para fabricación de palets de madera, parcela 14 Dársena Pesquera del Puerto de Santa Cruz de Tenerife.	MADERAS Y PALETS TFE, S.L.	13/11/97	03/12/17
Instalación industrial para almacenamiento de productos de pesca y fábrica de hielo, parcela 47 DP.	CABILDO INSULAR TENERIFE	13/11/97	29/11/27
Edificación industrial para exposición, almacén y taller de náutica. Parcela 21 de la Dársena Pesquera del Puerto de Santa Cruz de Tenerife.	NAUTICA Y DEPORTES DE TFE. S.A	16/01/98	27/02/18
Construcción y Explotación de un Puerto Deportivo y Club de Mar en la zona de servicio del Puerto de Santa Cruz de Tenerife.	PARQUE MARITIMO ANAGA, S.A.	26/02/02	23/12/34
Aprovechamiento y explotación canalizaciones MT y ET en los Puertos de la Provincia de Santa Cruz de Tenerife.	ENDESA DISTRIBUCION ELECTRICA	16/01/98	03/02/18



Ocupación 3.541 m2 anejos a concesiones.	CEPSA(CIA.ESP.PETROLEOS, SAU)	31/07/98	24/11/22
Explotación de una nave destinada a la gestión, almacenaje y distribución de todo tipo de mercancías, así como la manipulación, almacenaje y gestión de contenedores con servicios complementarios y auxiliares a los mismos.	DELFIN LINES CANARIAS, S.A.	15/12/98	20/05/19
Taller de reparaciones navales en la parcela nº 6 de la Dársena de Pesca del Puerto de Santa Cruz de Tenerife.	TALLERES RODAJE	02/02/99	26/02/19
Edificio de aparcamientos subterráneo.	REAL CLUB NAUTICO TENERIFE	03/08/99	31/12/22
Base de embarcaciones deportivas en la Dársena de Los Llanos.	CONST. DIQUE DEL ESTE, S.A.	16/05/97	20/02/28
Construcción de un cargadero para productos petrolíferos en el tramo de zona marítimo terrestre colindante en terrenos de su Refinería.	CEPSA(CIA.ESP.PETROLEOS, SAU)	05/04/62	25/11/27
Instalación de una industria frigorífica. Parcela 11 de la Dársena de Pesca del Puerto de Santa Cruz de Tenerife.	FREIREMAR, S.A.	02/02/99	05/06/22
Terminal frigorífica en la Dársena de Los Llanos.	LANZATEIDE COMERCIAL, S.A.	24/03/99	31/05/19
Tuberías de abastecimiento de ácido sulfúrico.	ASCANIO QUIMICA, S.A.	26/05/99	23/07/14
Ocupación de una superficie de 9.044 m2 para depósito de contenedores en el Muelle de El Bufadero.	C.A.P.S.A.(CIA.AUX.DEL PUERTO)	12/12/00	28/10/19
Instalación de industria de construcciones y reparaciones navales, parcela 29 Dársena de Pesca del Puerto de Santa Cruz de Tenerife.	ASTILLEROS DIHER, S.L.	30/06/99	20/07/14
Concesión en parcela nº8 de la Dársena de Pesca del Puerto de Santa Cruz de Tenerife.	FERINETE,S.L.	30/06/99	16/09/19
Instalación de una Estación de Servicios Náuticos en la Dársena Pesquera del Puerto de Santa Cruz de Tenerife, así como instalación de un bar cafetería y una grúa semi-pórtico	ATLANTHUM GOMERA, S.L.	03/08/99	12/08/19
Industria para venta de repuestos náuticos, parcela 50 Dársena de Pesca.	CANARIAS MULTINAUTICA, S.L.	16/11/99	17/01/20
Ocupación de canalizaciones para el tendido eléctrico.	ENDESA DISTRIBUCION ELECTRICA	12/12/00	02/02/28
Instalación de naves industriales para actividades relacionadas con la Zona Especial de Canarias.	P. CIENT.Y TECG . DE TFE. S.A.	12/12/00	29/05/21
Ocupación Nave 1 y Oficina 1 de las descritas en la Escritura de División Horizontal de la concesión otorgada a la entidad "Sofitesa".	PLATO DEL ATLANTICO, S.L.	12/12/00	29/05/21
Ocupación Nave 2 y Oficina 2 de las descritas en la Escritura de División Horizontal de la concesión otorgada a la entidad "Sofitesa".	PLATO DEL ATLANTICO, S.L.	12/12/00	29/05/21
Ocupación Nave 3 y Oficina 3 de las descritas en la Escritura de División Horizontal de la concesión otorgada a la entidad "Sofitesa".	PLATO DEL ATLANTICO, S.L.	12/12/00	29/05/21
Ocupación nave 7 y oficina 7 de las descritas en la escritura de división horizontal de la concesión administrativa otorgada a la entidad "Sofitesa".	DESTILERIAS AREHUCAS S.A.	12/12/00	29/05/21
Ocupación de la Nave 8 de las descritas en la Escritura de División Horizontal de la concesión administrativa otorgada a la entidad "Sofitesa".	LA MARINA, S.A. LABORAL	12/12/00	29/05/21

Ocupación de la Nave 9 de las descritas en la Escritura de División Horizontal de la concesión administrativa otorgada a la entidad "Sofitesa".	LA MARINA, S.A. LABORAL	12/12/00	29/05/21
Ocupación de la oficina 6 de la concesión administrativa otorgada a la entida "Sofitesa" (2,40% cuota de participación segun Escritura de División Horizontal).	DESTILERIAS AREHUCAS S.A.	12/12/00	29/05/21
Instalación nave para almacenamiento. Parcela 24-B Dársena de Pesca del Puerto de Santa Cruz de Tenerife.	FROM TO, S.L.	10/07/01	10/09/16
Construcción de edificio social e instalaciones complementarias.	REAL CLUB NAUTICO TENERIFE	04/03/36	25/11/27
Ocupación de nave en la parcela 31 Dársena de pesca para reparaciones navales y mantenimiento industrial.	TALLERES NICOLAS QUINTANA S.L.	25/09/01	17/10/16
Instalacion y explotación de una red de tuberías de combustible.	PETROCAN	26/10/01	01/11/16
Explotación canchas e instalaciones anejas a bar en Dársena de Pesca del Puerto de Santa Cruz de Tenerife.	DEL PANIA 8.7.95, S.L. UNIPERSONA	14/12/01	06/04/14
Instalación de industria para comercialización de cementos a granel y ensacados en la Dársena de Pesca del Puerto de Santa Cruz de Tenerife.	PREBETON HORMIGONES, S.A.	30/07/02	24/08/17
Descarga, manipulación y procesamiento industrial de graneles.	YESOS CANARIAS, S.A.	17/12/02	09/01/18
Ocupación de superficie para aparcamientos de vehículos.	LANZATEIDE COMERCIAL, S.A.	17/12/02	21/04/19
Instalación de tubería para toma de agua salada de pozo existente.	FRIGORIFICOS DEL ATLANTICO,S.A	17/12/02	04/11/18
Superficie y nave en la Dársena de Pesca para el desarrollo de la actividad de depósito y almacenes.	CONTENERFRUT, S.A.	31/07/03	14/08/18
Explotación de una planta para almacenamiento, carga y descarga de productos químicos	ASCANIO QUIMICA, S.A.	29/04/04	25/05/34
Explotación de tuberías para el transporte de cemento desde fábrica a silos en el Dique del Este del Puerto de Santa Cruz de Tenerife.	CEMENTOS COSMOS S.A.	26/11/05	26/11/22
Parcela 4.718 m2 en los nuevos rellenos del Dique del Este.	CARMAR SOLUCIONES LOG. S.L.	28/04/05	11/08/30
Instalación de un emisario submarino en la zona de La Hondura del Puerto de Santa Cruz de Tenerife.	AYUNTAMIENTO S/C TENERIFE	08/10/04	15/03/35
Explotación de 2 silos de cemento de 3.000 TM así como de las tuberías de transporte desde muelle en el Dique del Este del Puerto de Santa Cruz de Tenerife.	CEMENTOS COSMOS S.A.	12/12/02	26/11/27
Instalación de antenas para telefonía móvil en las zonas de servicios de los puertos de Santa Cruz de Tenerife, Santa Cruz de La Palma y San Sebastián de La Gomera.	TELEFONICA MOVILES ESPAÑA, S.A	30/06/06	18/07/16
Instalación terminal de carga Ro-Ro dedicada a uso particular en el Muelle de Ribera del Puerto de Santa Cruz de Tenerife.	CIA. TRASMEDITERRANEA, S.A.	11/10/06	01/11/16
Ocupación parcela 10.000 m2 para la construcción de la nueva sede del centro oceanográfico de canarias.	INST.ESPAÑOL DE OCEANOGRAFIA	27/02/07	24/05/34
Explotación nave para industria frigorífica de manipulación de pescados y mariscos.	JAIME LLORCA, S.A.	13/12/07	29/12/22
Explotación estación de servicio en margen derecha autovía Santa Cruz a San Andrés.	DISA RED SERV. PETROLIFEROS	13/12/07	29/12/17
Explotación de una Estación de Servicios en la Dársena Pesquera del Puerto de Santa Cruz de Tenerife.	REPSOL COM.PROD.PETROL.S.A.	27/03/08	30/04/18

Ocupación parcela nº1 Dársena de Pesca para realizar actividad de gestión de residuos de aparatos.	TRATAMIENTO RES. ELECT. CAN SL	18/12/08	03/01/19
Explotación de una nave ubicada en la parcela nº7 de la Dársena de Pesca para la instalación de cámaras frigoríficas para la conservación de productos perecederos y congelados.	SUPERMERCADOS NORTETENERIFE SL	05/03/09	31/03/19
Explotación de nave en la parcela 20 de la Dársena de Pesca.	INSPECC. Y REP. TEC. CANARIAS	23/07/09	31/07/19
Explotación complejo de padel tenis ubicado en la parcela número 22 de la Dársena de Pesca del Puerto de Santa Cruz de Tenerife.	DELPANIA 8.7.95, S.L. UNIPERSO	12/11/09	26/11/19
Explotación instalaciones antiguo PIF Dársena de Pesca, para almacenamiento y distribución de productos congelados.	REP Y DISTRIB. RIZO Y REYES SL	09/03/10	27/08/20
Explotación Estación de Servicio en margen izquierda autovía Santa Cruz a San Andrés.	DISA RED SERV. PETROLIFEROS	23/12/10	20/01/21
Explotación de un pozo de captación de agua de mar para suministro de potabilizadora.	COGENERACION DE TENERIFE, S.A.	25/03/11	08/04/21
Ocupación parcela 28 Dársena de Pesca y explotación de nave para la instalación de una fábrica de vehículos eléctricos.	TOHQI EUROPA, S.L.	24/05/11	01/06/31
Explotación de una subestación de intemperie de 22/6 kv ubicada en la zona de servicio del Puerto de Santa Cruz de Tenerife.	ENDESA DISTRIBUCION ELECTRICA	24/05/11	10/06/21
Explotación nave prefabricada ubicada en la parcela nº16 de la Dársena de Pesca del Puerto de Santa Cruz de Tenerife.	ACUARIUM MATES, S.L.	10/06/11	18/06/21
Explotación nave prefabricada ubicada en la parcela nº34 de la Dársena de Pesca del Puerto de Santa Cruz de Tenerife.	HERNANDEZ DE LA GUARDIA, S.L.	10/06/11	18/06/21
Instalación de una molinera de klinker. Ampliación y Mejora.	CEMENTOS COSMOS S.A.	26/05/56	25/11/27
Explotación de una fábrica de conservas de pescados ubicada en la parcela nº37 de la Dársena de Pesca del Puerto de Santa Cruz de Tenerife para ser destinada al almacenamiento, distribución, comercialización, manipulación y primera venta de pescado fresco y congelado.	PESCADOS RAMON E HIJOS, S.L.U.	27/04/12	11/05/22
Ocupación de espacio de dominio público portuario en la nueva Terminal Pública de Contenedores de la Dársena del Este del Puerto de Santa Cruz de Tenerife, que sirva de soporte para la prestación del servicio portuario de manipulación de mercancías al tráfico de contenedores.	TERMINAL CONTENEDORES TFE. S.A.U.	23/05/12	25/05/42
Explotación de una nave prefabricada para almacenamiento ubicada en la parcela nº41 de la Dársena de Pesca del Puerto de Santa Cruz de Tenerife.	JOSE L. SAMPER SEPULVEDA, S.L	24/04/13	03/05/23
Explotación de una dársena para embarcaciones deportivas y la ocupación de una parcela destinada al acceso y estacionamiento de las embarcaciones, en la zona de servicio del Puerto de Santa Cruz de Tenerife.	REAL CLUB NAUTICO TENERIFE	29/05/13	25/11/27
Ocupación 1.541,95 m2 en la parcela 12 de la Dársena de Pesca para la explotación de las instalaciones denominadas como de no transporte que forman parte de la subestación reductora situada en la citada parcela.	ENDESA DISTRIBUCION ELECTRICA	29/05/13	08/06/48
Ocupación 570,84 m2 en la parcela nº12 de la Dársena de Pesca del Puerto de Santa Cruz de Tenerife al objeto de llevar a cabo la explotación de las instalaciones de transporte de energía eléctrica que forman parte de la subestación reductora situada en la citada parcela.	RED ELECTRICA ESPAÑA S.A.U.	29/05/13	08/06/48

Explotación de la antigua casa del Faro de Punta de Abona al objeto de ser destinada a la puesta en marcha de un Restaurante-Museo.	AYUNTAMIENTO DE ARICO	18/12/13	28/12/23
Ocupación del local 7B de los ubicados en el Edificio Puerto Ciudad del Puerto de Santa Cruz de Tenerife, destinado al desarrollo de las labores de gestión de las actividades propias de la Asociación	ASOCAN	21/05/14	25/11/27
Ocupación del local 9B de los ubicados en el Edificio Puerto Ciudad del Puerto de Santa Cruz de Tenerife, destinado al desarrollo de las labores de gestión de las actividades propias de la sociedad.	UNEXTOMATES SOC. COOP.	21/05/14	25/11/27
Explotación de las instalaciones sitas en la Parcela número 5 de la Dársena de Pesca del Puerto de Santa Cruz de Tenerife, con una superficie de 4.802,67 m2, destinadas al almacenamiento y procesamiento de productos de la pesca congelados.	FRIGORIFICOS DE TENERIFE, S.A.	21/05/14	03/06/24
Ocupación de la Parcela número 13 situada en el Polígono Industrial de Cueva Bermeja del Puerto de Santa Cruz de Tenerife, y la explotación de la nave en ella ubicada, para ser destinada al almacenamiento de graneles, especialmente trigo, destinados a la fabricación de harinas panificables.	HARINALIA CANARIAS S.L.	17/09/14	02/10/24
Explotación Bar-Cafetería ubicado en el Edificio Puerto Ciudad del Puerto de Santa Cruz de Tenerife.	EXPLOTACIONES ATENEA S.L.	25/03/15	08/04/22
Explotación de una nave de 738 m2 en la Dársena Pesquera del Puerto de Santa Cruz de Tenerife destinada a la elaboración de helados.	CALIFORNIA ICE CREAM, S.A.	29/04/15	18/05/20
Ocupación de la parcela 55 de la Dársena Pesquera y la explotación de las instalaciones en ella construídas, así como las vinculadas a la varada de embarcaciones (Travel-Lift y Pantalán) que será destinada a la reparación de buques y embarcaciones.	NAUTICA Y DEPORTES CANARIAS	29/04/15	15/05/25
Ocupación de la parcela 9A-1, con una superficie de 6.850 m2, ubicada en la primera alineación del Dique del Este y la explotación de las instalaciones existentes den la misma.	CEMENTOS COSMOS S.A.	29/04/15	15/05/25
Instalación de tubería de abastecimiento a San Andrés - La LLivina- desde el Barrio de la Alegría hasta el final de la Dársena de Pesca en la zona de servicio del Puerto de Santa Cruz de Tenerife.	EMPRESA MIXTA AGUA SC TFE	29/05/15	31/03/31
Canalización de aguas residuales en la Vía Litoral, desde Cueva Bermeja hasta el Barrio de la Alegría, en la zona de servicio del Puerto de Santa Cruz de Tenerife.	EMPRESA MIXTA AGUA SC TFE	29/05/15	31/03/31
Canalización del emisario submarino de San Andrés en la nueva explanada de la Dársena de Pesca, en la zona de servicio del Puerto de Santa Cruz de Tenerife.	EMPRESA MIXTA AGUA SC TFE	29/05/15	31/03/31
Instalación de un marco de drenaje de 2,50 x 2,50 m y marco aliviadero de la E.B. DE 2,50 x 2,50 m en la Dársena de Los Llanos, junto al Auditorio, en la zona de servicio del Puerto de Santa Cruz de Tenerife.	EMPRESA MIXTA AGUA SC TFE	29/05/15	31/03/31
Explotación de una nave destinada al almacenamiento y distribución de productos de reposición a buques (desengrasantes, repuestos para motores, bombas de achique, suministros, etc...) en la parcela nº42 de la Dársena Pesquera del Puerto de Santa Cruz de Tenerife.	MARCOS JUAN STILL	29/05/15	09/06/20
Ocupación parcela de 12.048,76 m2 ubicada en los nuevos rellenos del Dique del Este, en la zona de servicio del Puerto de Santa Cruz de Tenerife para la instalación de un centro de reparaciones navales.	TENERIFE SHIPYARDS, S.A.	29/05/15	11/06/50

Explotación de una nave almacén ubicada en la parcela nº38 de la Dársena de Pesca, que será destinada a actividad comercial de instalación y mantenimiento de sistemas de seguridad y protección contra incendios, así como también instalaciones y mantenimiento eléctricos.	MIGUEL A. FERNANDEZ SUAREZ	24/06/15	07/07/22
Explotación de la nave ubicada en la parcela "U" del Dique del Este del Puerto de Santa Cruz de Tenerife destinada a las operaciones de descarga y almacenaje de cereal a granel.	GRANEROS DE TENERIFE, S.L.	24/06/15	07/07/25
Ocupación de una superficie de 15.720 m2 en los nuevos rellenos de la Dársena de Pesca del Puerto de Santa Cruz de Tenerife que será destinada a la instalación y puesta en funcionamiento de una industria de elaboración, transformación, conservación y envasado de alimentos de consumo humano.	UNITED CONFECTIONARY S.L.	24/06/15	14/07/50
Explotación de una planta desaladora de agua de mar y tuberías de impulsión de agua desalada, con una superficie de 19.555 metros cuadrados, en la zona de servicio del puerto de Santa Cruz de Tenerife.	EMPRESA MIXTA AGUA SC TFE	30/07/15	31/03/31
Ocupación de la parcela número 9A-2 con una superficie de 5.409 metros cuadrados, ubicada en la primera alineación del Dique del Este del puerto de Santa Cruz de Tenerife y la explotación de las instalaciones existentes en la misma.	CEMENTOS COSMOS S.A.	30/07/15	04/08/25
Ocupación parcela "Z", ubicada Póligono Cueva Bermeja, al objeto de instalar una planta de producción de hormigón.	CEMENT INVESTMENT, S.L.	02/10/15	14/10/20
Construcción de una Instalación de Recepción y Suministro de Combustible Líquido y Lubricantes en la explanada de la cantera de La Jurada del Puerto de Santa Cruz de Tenerife.	TERMINALES CANARIOS, S.L.	02/10/15	20/01/17
Ocupación de una parcela de 3.872,09 m2 en los rellenos de la Dársena Pesquera del Puerto de Santa Cruz de Tenerife, que será destinada a la instalación de una fábrica de hipoclorito sódico.	BIOMCA QUÍMICA, S.L.	22/10/15	23/10/40
Ocupación de una parcela de 1.350,72 m2 y la explotación de la nave ubicada en ella en la Dárs. Pesquera destinada a la implantación de un taller de reparaciones de equipos de frío en tierra y en buques, así como almacenamiento de herramientas, maquinaria y repuestos asociados a la actividad.	REP. CONT. FRIG. COLDOCKS S.L.	25/11/15	01/12/20
Ocupación parcela 18A de la Dársena de Pesca del Puerto de Santa Cruz de Tenerife que será destinada a la fabricación, almacenamiento y distribución de productos vegetarianos.	MAKENA CANARIAS S.L.	04/02/16	19/02/23
OCUPACIÓN DE UNA NAVE ALMACÉN, CON UNA SUPERFICIE DE 3916,88 METROS CUADRADOS, DE LAS UBICADAS EN LA DÁRSENA DE LOS LLANOS DEL PUERTO DE SANTA CRUZ DE TENERIFE.	INSULAR EXPRESS LOGISTICA S.L.	06/04/16	08/04/28
OCUPACIÓN DE LA PARCELA Nº 30 DE LAS UBICADAS EN LA DÁRSENA DE PESCA DEL PUERTO DE SANTA CRUZ DE TENERIFE Y LA EXPLOTACIÓN DE LA NAVE EN ELLA CONSTRUIDA, QUE SERÁ DESTINADA AL ALMACENAMIENTO DE MATERIALES Y ZONA DE MANTENIMIENTO DE EQUIPOS,	PROSUB CANARIAS, S.L.	06/04/16	10/04/21
OCUPACIÓN DE LA PARCELA Nº 10 DE LAS UBICADAS EN LA DÁRSENA DE PESCA DEL PUERTO DE SANTA CRUZ DE TENERIFE Y LA EXPLOTACIÓN DE LA NAVE EN ELLA CONSTRUIDA.	SISTEMAS TECNICOS DE ENCOFRADOS, S.A.	06/04/16	11/04/24

OCUPACIÓN DE LA PARCELA Nº 19 DE LAS UBICADAS EN LA DÁRSENA DE PESCA DEL PUERTO DE SANTA CRUZ DE TENERIFE, CON UNA SUPERFICIE DE 1462 M2.	SURPAN, S.L.	16/06/16	27/06/26
OCUPACIÓN DE UNA SUPERFICIE DE 6.453,87 METROS CUADRADOS EN LA DÁRSENA PESQUERA DEL PUERTO DE SANTA CRUZ DE TENERIFE.	GRUPAMAR, S.A.	16/06/16	27/06/51
OCUPACIÓN DE LA NAVE UBICADA EN LA PARCELA 33 DE LA DÁRSENA PESQUERA EN EL PUERTO DE SANTA CRUZ DE TENERIFE, CON UNA SUPERFICIE DE 1850,06 M2	INSTALACIONES FRIGORIFICAS TEGARAYA S.L.	16/06/16	29/06/31
UNIFICACIÓN DE LAS CONCESIONES ADMINISTRATIVAS OTORGADAS POR ORDENES MINISTERIALES DE 6 DE SEPTIEMBRE DE 1954 Y 12 DE DICIEMBRE DE 1958, RESPECTIVAMENTE, TITULARIDAD DE LA ENTIDAD "COMPAÑÍA ESPAÑOLA DE PETRÓLEOS, S.A." EN LA ZONA DE SERVICIO DEL PUERTO DE SANTA CRUZ DE TENERIFE.	CEPSA(CIA.ESP.PETROLEOS, SAU)	27/07/16	25/11/27
OCUPACIÓN DE 308,50 METROS CUADRADOS DE UNA NAVE UBICADA EN EL MUELLE DE RIBERA DEL PUERTO DE SANTA CRUZ DE TENERIFE.	SUISCA, S.L.	27/07/16	02/08/26
OCUPACIÓN DE 308,50 METROS CUADRADOS DE UNA NAVE UBICADA EN EL MUELLE DE RIBERA DEL PUERTO DE SANTA CRUZ DE TENERIFE.	ANTONIO NEGRÍN GARCÍA	06/10/16	17/10/20
OCUPACIÓN DE 308,50 METROS CUADRADOS DE UNA NAVE UBICADA EN EL MUELLE DE RIBERA DEL PUERTO DE SANTA CRUZ DE TENERIFE	ACOSTA & EVANS HANDLING, S.L.	14/12/16	09/08/22
OCUPACIÓN DE UNA SUPERFICIE DE 2.072,63 M2 EN LA DÁRSENA PESQUERA DEL PUERTO DE SANTA CRUZ DE TENERIFE.	PESCADOS RAMON E HIJOS, S.L.U.	23/12/16	03/01/32
Instalación de antenas para telefonía móvil en las zonas de servicios de los puertos de Santa Cruz de Tenerife, Santa Cruz de La Palma y San Sebastián de La Gomera.	TELEFONICA MOVILES ESPAÑA, S.A	14/12/16	30/01/27
Ocupación de una parcela de 2.243,94 m2 ubicada en Dársena Pesquera del Puerto de Santa Cruz de Tenerife, que dispone de una nave.	NERVION INDUSTRIES ENGINEERING AND SERVICES, s.l.u	15/02/17	22/02/27
OCUPACIÓN DE SUPERFICIE Y CANALIZACIONES DE 1.838,50 METROS CUADRADOS EN LA ZONA DE SERVICIO DEL PUERTO DE SANTA CRUZ DE TENERIFE, DESTINADAS A LA IMPLANTACIÓN, GESTIÓN Y MANTENIMIENTO DE LAS INFRAESTRUCTURAS E INSTALACIONES DE UNA RED TRONCAL Y DE DISPERSIÓN DE TELECOMUNICACIONES.	TELFÓNICA DE ESPAÑA S.A.U. (PLANT. EXT. CANARIAS)	15/03/17	20/03/52
Ocupación de una superficie de 5.150,43 metros cuadrados ubicada en la Dársena Pesquera del puerto de Santa Cruz de Tenerife, que dispone de dos naves.	DELFIN LINES CANARIAS, S.A.	17/07/17	17/07/25
Ocupación de terrenos e instalaciones para el tendido de tuberías de conexión desde el límite de la zona de servicio del puerto de Santa Cruz de Tenerife en la entrada por el Auditorio, hasta el barranco de Santos en la Dársena de los Llanos, destinada al transporte de combustibles.	CEPSA(CIA.ESP.PETROLEOS, SAU)	17/07/17	25/11/27
Ocupación parcela 24-A1a de las ubicadas en la Dársena Pesquera del Puerto de Santa Cruz de Tenerife, con una superficie de 1.541,51 m2 que dispone de una nave que será destinada a la compraventa de embarcaciones de recreo a motor.	EMBARCACIONES PRONAUTICA ESPAÑA S.L.	20/09/17	25/09/29

Ocupación de 6.505 m2 en los rellenos del Dique del Este del Puerto de Santa Cruz de Tenerife, en la que se ubican dos tanques de techo flotante para el almacenamiento de combustible y otros líquidos, así como otras instalaciones como tuberías.	CEPSA(CIA.ESP.PETROLEOS, SAU)	21/02/18	25/11/27
Ampliación del tancaje en la estación contigua al Dique del Este.	CEPSA(CIA.ESP.PETROLEOS, SAU)	06/11/70	02/12/00
Tendido de 2 cables subterráneos entre Subestación Centro y Base Naval.	ENDESA DISTRIBUCION ELECTRICA	21/05/76	12/08/96
Tendido cable subterráneo 22KV entre Valleseco y Base Naval.	ENDESA DISTRIBUCION ELECTRICA	17/06/81	06/08/01
Construcción de una galería para alojar las tuberías para combustibles entre Refinería y el Puerto de Santa Cruz de Tenerife.	CEPSA(CIA.ESP.PETROLEOS, SAU)	29/10/80	13/12/05
Traslado y Refuerzo del campo de boya del Dique del Este a zona de Honduras.	CEPSA(CIA.ESP.PETROLEOS, SAU)	09/07/80	27/07/10
Linea Aerea de 22 KV entre Dársena Pesquera y Base Naval.	ENDESA DISTRIBUCION ELECTRICA	09/05/84	26/05/04
Explotación de una instalación de almacenamiento y suministro de combustibles líquidos a barcos en la explanada de la cantera de La Jurada, zona de servicio del Puerto de Santa Cruz de Tenerife.	PETROCAN	01/08/84	12/10/19

## SANTA CRUZ - AUTHORISATIONS

Ocupación de una superficie de 8.000 m2 en la L1A2 de la Dársena de Los Llanos del puerto de Santa Cruz de Tenerife.	FARRA WORLD,S.L.	03/04/17	11/04/17
Ocupación de una superficie de 4.639,52 metros cuadrados ubicada en el muelle de Ribera del puerto de Santa Cruz de Tenerife.	REAL CLUB NAUTICO TENERIFE	12/07/17	31/08/17
Ocupación de una superficie de 200 metros cuadrados ubicada en la superficie anexa al auditorio.	AUDITORIO DE TENERIE S.A.U.	05/12/16	04/01/17
Ocupación de una superficie de 200 metros cuadrados ubicada en la superficie anexa al Auditorio.	AUDITORIO DE TENERIE S.A.U.	07/03/17	12/03/17
Ocupación de una superficie de 200 metros cuadrados ubicada en la superficie anexa al Auditorio.	AUDITORIO DE TENERIE S.A.U.	27/06/17	20/07/17
Ocupación de una superficie de 200 metros cuadrados ubicada en la superficie anexa al Auditorio.	AUDITORIO DE TENERIE S.A.U.	09/03/17	17/03/17
Ocupación de una superficie de 200 metros cuadrados ubicada en la superficie anexa al Auditorio.	AUDITORIO DE TENERIE S.A.U.	27/01/17	22/03/17
Ocupación de una superficie de 200 metros cuadrados ubicada en la zona anexa al Auditorio.	AUDITORIO DE TENERIE S.A.U.	11/09/17	15/09/17
Ocupación de una superficie de 7.000 m2 en la explanada del M. de Ribera del puerto de S/C de Tenerife.	ARTEVALLE PRODUCCIONES, S.L.	13/06/17	25/07/17
Ocupación de 200 m2 ubicada en la superficie anexa al Auditorio	AUDITORIO DE TENERIE S.A.U.	29/11/17	20/12/17
Ocupación de 200 m2 ubicada en la superficie anexa al Auditorio	AUDITORIO DE TENERIE S.A.U.	21/12/17	08/01/18
Acceso al recinto portuario, para grabación de imágenes, de un grupo de pasajeros accediendo en autobús hasta el atraque del crucero "Sovering", para el largometraje "Yucatán".	IKIRU FILMS S.L.	17/03/17	18/03/17

Ocupación de superficie con motivo de la grabación de imágenes en la zona de la marquesina, para rodaje película "Sol a cántaro".	Alamo Producciones Audiovisuales, S.L.	24/10/17	24/10/17
OCUPACIÓN DE UNA SUPERFICIE DE 5.975,60 m2 EN LA PLAZA ALISIOS EN LA ZONA DE SERVICIO DEL PUERTO DE SANTA CRUZ DE TENERIFE.	RESTAURACION ULTIMO MINUTO S.L.	13/10/16	02/01/17
INSTALACIÓN DE PANEL PUBLICITARIO EN EL INTERIOR DE LA TERMINAL DE INTERCAMBIO DE PASAJEROS DEL MUELLE DE ENLACE DEL PUERTO DE SANTA CRUZ DE TENERIFE.	LORO PARQUE S.A.	15/09/17	31/08/18
Establecimiento de un enlace sobre fibra óptica entre el NAP y el recinto portuario.	P. CIENT.Y TECG . DE TFE. S.A.	01/06/16	31/05/26
OCUPACIÓN DE LOS LOCALES 1A, 2A, 1B, 2B y 3B UBICADOS EN EL EDIFICIO PUERTO CIUDAD, ASÍ COMO DEL LOCAL NÚMERO 18 UBICADO EN EL ESPALDÓN DEL DIQUE DEL MUELLE SUR DEL PUERTO DE SANTA CRUZ DE TENERIFE.	OBSERVATORIO AMB. GRANADILLA	01/11/16	31/10/17
Ocupación del local número 1C ubicado en la planta baja trasera del edificio Puerto Ciudad del puerto de Santa Cruz de Tenerife.	ACCIONA CONSTRUCCION, S.A.	18/10/17	30/04/18
Ocupación del local número 1E ubicado en el edificio Puerto Ciudad del puerto de Santa Cruz de Tenerife.	CANARY ISLANDS CAR, S.L.(CICAR)	15/12/16	31/12/17
Ocupación del local número 1F ubicado en el edificio Puerto Ciudad del puerto de Santa Cruz de Tenerife.	CIA. TRASMEDITERRANEA, S.A.	21/02/17	28/02/18
Ocupación del local número 2C ubicado en la planta baja derecha trasera del edificio Puerto Ciudad del puerto de Santa Cruz de Tenerife.	ACCIONA CONSTRUCCION, S.A.	18/10/17	30/04/18
Ocupación del local número 2D ubicado en el edificio Puerto Ciudad del puerto de Santa Cruz de Tenerife.	OPORTUNIDAD DE ORO, S.L.	29/06/17	31/12/17
Ocupación del local número 2E ubicado en el edificio Puerto Ciudad del puerto de Santa Cruz de Tenerife.	FRED OLSEN, S.A.	16/11/17	31/10/18
Ocupación del local 2F ubicado en el edificio Puerto Ciudad del puerto de Santa Cruz de Tenerife.	FRED OLSEN, S.A.	16/11/17	31/10/18
Ocupación del local número 3A ubicado en el edificio Puerto Ciudad del puerto de Santa Cruz de Tenerife.	OBISPADO DE TENERIFE	08/11/17	31/10/18
Ocupación del local número 3C ubicado en la planta baja derecha trasera del edificio Puerto Ciudad del puerto de Santa Cruz de Tenerife.	ACCIONA CONSTRUCCION, S.A.	18/10/17	30/04/18
Ocupación del local número 3D ubicado en el lado mar de la planta baja del edificio Puerto Ciudad del puerto de Santa Cruz de Tenerife.	OPORTUNIDAD DE ORO, S.L.	29/06/17	31/12/17
Ocupación del local número 3F ubicado en la planta baja del edificio Puerto Ciudad del puerto de Santa Cruz de Tenerife.	EXPLOTACIONES ATENEA S.L.	29/08/17	31/08/18
Ocupación del local número 4A ubicado en el edificio Puerto Ciudad del puerto de Santa Cruz de Tenerife.	CIA. TRANSPORTISTA DE GAS DE CANARIAS S.A.	29/08/17	31/03/18
Ocupación del local número 4B ubicado en el edificio Puerto Ciudad del puerto de Santa Cruz de Tenerife.	CIA. TRANSPORTISTA DE GAS DE CANARIAS S.A.	09/05/16	31/03/17
Ocupación del local número 4C ubicado en el lado tierra de la planta alta del edificio Puerto Ciudad del puerto de Santa Cruz de Tenerife.	COMPLEMENTOS DEL AUTOMOVIL S.L.	16/05/17	30/04/18
Ocupación del local número 4E ubicado en la planta alta trasera del edificio Puerto Ciudad del puerto de Santa Cruz de Tenerife.	EXPLOTACIONES ATENEA S.L.	13/09/17	30/09/18
Ocupación del local 4F ubicado en la planta baja trasera del edificio Puerto Ciudad del puerto de Santa Cruz de Tenerife, así como de una superficie de 14,03 metros cuadrados anexa al local.	EXPLOTACIONES ATENEA S.L.	14/09/17	30/09/18



OCUPACIÓN DEL LOCAL NÚMERO 5A UBICADO EN LA PLANTA ALTA TRASERA DEL EDIFICIO PUERTO CIUDAD DEL PUERTO DE SANTA CRUZ DE TENERIFE.	MEDIADOR DE SERVICIOS MÉDICOS TENERIFE PUERTO,S.L.	11/12/16	30/11/17
Ocupación del local 5C ubicado en la planta baja derecha trasera del edificio Puerto Ciudad del Puerto de Santa Cruz de Tenerife.	ACCIONA INDUSTRIAL, S.A.	09/05/17	30/11/17
Ocupación del local 5D ubicado en el lado mar de la planta baja del Edificio Puerto Ciudad del puerto de Santa Cruz de Tenerife, paraq ser destinado a la venta de souvenirs y artículos de regalos típicos.	EDNA ROCIO GONZALEZ VARGAS	25/05/17	30/11/17
Ocupación del local número 6a ubicado en el edificio Puerto Ciudad del puerto de Santa Cruz de Tenerife.	POLICIA NACIONAL	21/04/17	31/03/18
Ocupación del local 6B ubicado en el edificio Puerto Ciudad del puerto de Santa Cruz de Tenerife.	COPLACA(COOP.PLATANERA CANARIA	14/06/16	30/04/17
Ocupación del local número 6C ubicado en el edificio Puerto Ciudad del puerto de Santa Cruz de Tenerife.	TRANSP.RIVERO NEGRIN,S.L.	04/07/17	30/11/17
Ocupación del local número 6D ubicado en el lado mar de la planta baja del edificio Puerto Ciudad del puerto de Santa Cruz de Tenerife.	C.B.NAON COMUNICACIONES	13/06/17	30/11/17
Ocupación del local número 7D ubicado en el lado mar de la planta baja del edificio Puerto Ciudad del puerto de Santa Cruz de Tenerife.	C.B.NAON COMUNICACIONES	13/06/17	30/11/17
Ocupación del local número 8D ubicado en el lado mar de la planta baja del edificio Puerto Ciudad del puerto de Santa Cruz de Tenerife.	OPORTUNIDAD DE ORO, S.L.	28/06/17	31/12/17
Ocupación del local número 9D ubicado en el lado mar de la planta baja del edificio Puerto Ciudad del puerto de Santa Cruz de Tenerife.	KISHORE RAMCHANDANI RAMCHANDAN	28/06/17	31/12/17
Ocupación del local número 13 de los ubicados en el espaldón del dique de la Dársena de Pesca del Puerto de Santa Cruz de Tenerife.	PESCA ATUN GOMERA S.L	01/03/17	28/02/18
OCUPACIÓN DEL LOCAL NÚMERO 15 UBICADO EN EL ESPALDÓN DEL DIQUE DE LA DÁRSENA DE PESCA DEL PUERTO DE SANTA CRUZ DE TENERIFE.	ANOSMA SURFSKI TFE. KAYAK CLUB	19/07/17	31/07/18
Ocupación del local número 20 de los ubicados en el espaldón del dique de la Dársena de Pesca del puerto de Santa Cruz de Tenerife.	ATUNES DE ABONA S.L.	11/01/17	31/01/18
Ocupación del local número 21 de los ubicados en el espaldón del dique de la Dársena de Pesca del puerto de Santa Cruz de Tenerife.	TEN-ATUN,S.L.	16/02/17	28/02/18
Ocupación del local número 22 de los ubicados en el espaldón del dique de la Dársena de Pesca del puerto de Santa Cruz de Tenerife.	NUEVO CARMEN NIEVES S.L	26/12/16	31/10/17
Ocupación del local número 22 de los ubicados en el espaldón del dique de la Dársena de Pesca del puerto de Santa Cruz de Tenerife.	MOBY DICK Y ALBORADA S.L.	10/07/17	30/06/18
Ocupación del local número 23 de los ubicados en el espaldón del dique de la Dársena de Pesca del puerto de Santa Cruz de Tenerife.	EDUARDO CABELLO PERAZA	16/06/16	31/05/17
Ocupación del local número 24 de los ubicados en el espaldón de la Dársena de Pesca del puerto de Santa Cruz de Tenerife.	TALLERES GARROTE S.L.U.	12/07/17	30/06/18
Ocupación del local número 25 de los ubicados en el espaldón del dique de la Dársena de Pesca del puerto de Santa Cruz de Tenerife.	HERNANDEZ CABELLO, ROBERTO	01/01/17	31/12/17
Ocupación del local número 27 de los ubicados en el espaldón del dique de la Dársena de Pesca del puerto de Santa Cruz de Tenerife.	TEN-ATUN,S.L.	16/02/17	28/02/18
Ocupación del local número 28 de los ubicados en el espaldón del dique de la Dársena de Pesca del puerto de Santa Cruz de Tenerife.	VELAZQUEZ AVILA, JUAN MANUEL	18/10/17	31/10/18
Ocupación del local número 29 de los ubicados en el Espaldón de la Dársena de Pesca del puerto de Santa Cruz de Tenerife.	CHO MANUEL, S. L.	01/07/16	31/05/17
Ocupación de un local ubicado en la Avenida José Marí nº 6, en la zona de servicio del puerto de Santa Cruz de Tenerife.	CONST. JOSE MANUEL MOLINA SLU	29/09/17	30/09/18

Ocupación del local número 1 de los ubicados en el espaldón del dique del muelle Sur del puerto de Santa Cruz de Tenerife.	RETAIL ATLÁNTIC, S.L.	04/04/17	31/03/18
Ocupación del local nº 2 ubicado en el espaldón del dique del muelle Sur del puerto de Santa Cruz de Tenerife, frente al noray 10 de la segunda alineación.	OPORTUNIDAD DE ORO, S.L.	29/09/17	31/08/18
Ocupación del local número 3 de los ubicados en el espaldón del dique del muelle Sur del puerto de Santa Cruz de Tenerife.	ORGANIZACIÓN SERVICIO MÉDICO 112, S.L.	31/05/16	30/04/17
Ocupación del local número 4 de los ubicados en el espaldón del dique del muelle Sur del puerto de Santa Cruz de Tenerife.-	RICARDO ELADIO BASAÑEZ GONZÁLEZ	26/12/16	31/03/17
Ocupación del local nº 5 ubicado en el espaldón del dique del muelle Sur del puerto de Santa Cruz de Tenerife.	C.B.NAON COMUNICACIONES	24/03/17	31/03/18
Ocupación del local número 7 de los ubicados en el espaldón del dique del muelle Sur del puerto de Santa Cruz de Tenerife.-	100 POR 100 CANARIO S.L.U.	27/07/16	01/08/19
OCUPACIÓN LOCAL NÚMERO 2 DE LOS UBICADOS EN EL INTERCAMBIADOR DE CRUCEROS DEL MUELLE DE ENLACE DEL PUERTO DE S/C DE TENERIFE	LORO PARQUE S.A.	21/08/17	31/07/18
OCUPACIÓN LOCAL NÚMERO 4 DE LOS UBICADOS EN EL INTERCAMBIADOR DE CRUCEROS DEL MUELLE DE ENLACE DEL PUERTO DE S/C DE TENERIFE	CANDELARIA VANESA MARTÍN REYES	28/07/17	30/06/18
Ocupación del local nº 2 ubicado en el espaldón del dique del muelle Sur del puerto de Santa Cruz de Tenerife, frente al noray 10 de la segunda alineación.	OPORTUNIDAD DE ORO, S.L.	30/08/16	31/08/17
Ocupación del local número 16 ubicado en el espaldón del dique del muelle Sur del puerto de Santa Cruz de tenerife, frente a los norayas 12-13.	SERV. SUB. DEL ATLANTICO S.L.U	11/05/16	30/04/17
OCUPACIÓN DEL LOCAL NÚMERO 5 UBICADO EN EL ESPALDÓN DEL DIQUE DEL MUELLE SUR DEL PUERTO DE SANTA CRUZ DE TENERIFE	C.B.NAON COMUNICACIONES	05/04/16	31/03/17
OCUPACIÓN DE UNA NAVE ALMACÉN, CON UNA SUPERFICIE DE 2.703,86 METROS CUADRADOS, UBICADA EN EL MUELLE DE EL BUFADERO DEL PUERTO DE SANTA CRUZ DE TENERIFE.	CEREALES ARCHIPIELAGO, S.A.	23/06/17	31/12/17
OCUPACIÓN DEL LOCAL 2B DE LOS UBICADOS EN LA PLANTA BAJA DEL CENTRO DE INSPECCIÓN PORTUARIA EN LA ZONA DE SERVICIO DEL PUERTO DE SANTA CRUZ DE TENERIFE.	ACOTRAL DISTRIBUCION CANARIAS	20/12/16	30/11/17
Ocupación de la oficina número 2 ubicada en el edificio de comercialización de la pesca, sito en la Dársena Pesquera del puerto de Santa Cruz de Tenerife.	MURIMAR SEGUROS	22/04/16	31/03/17
Ocupación de la oficina número 0 ubicada en la planta baja del edificio de comercialización de la pesca, sito en la Dársena Pesquera del puerto de Santa Cruz de Tenerife.	TRANSPORTES Y LOGISTICA CAMPER SL	25/05/17	31/05/18
Ocupación de la oficina número 1 ubicada en la planta alta del edificio de comercialización de la pesca, sito en la Dársena Pesquera del puerto de Santa Cruz de Tenerife.	RPV LOGISTICA, S.L.	01/06/17	31/05/18
Ocupación de la oficina número 2 ubicada en la planta alta del edificio de comercialización de la pesca, sito en la Dársena Pesquera del puerto de Santa Cruz de Tenerife.	CONSEGUR 2010, S.L.U.	10/07/17	31/05/18
Ocupación de la oficina número 3 ubicada en el edificio de comercialización de la pesca, sito en la Dársena Pesquera del puerto de Santa Cruz de Tenerife.	MURIMAR SEGUROS	01/04/17	31/03/18
Ocupación de la oficina número 5 ubicada en la planta alta del edificio de comercialización de la pesca, sito en la Dársena Pesquera del puerto de Santa Cruz de Tenerife.	TRANSPORTES SEPADI S.L.	01/06/17	31/05/18

Ocupación de la oficina número 6 ubicada en la planta alta del edificio de comercialización de la pesca, sito en la Dársena Pesquera del puerto de Santa Cruz de Tenerife.	FORMACIÓN HOMOLOGADA COSTA ADEJE	21/02/17	31/01/18
Ocupación de la oficina número 7, con una superficie de 36,86 metros cuadrados, ubicada en la planta alta del edificio de comercialización de la pesca, sito en la Dársena de Pesca del Puerto de Santa Cruz de Tenerife	TEIDETUNA A.I.E.	21/02/17	31/01/18
Ocupación de la oficina número 8 ubicada en la planta alta del edificio de comercialización de la pesca, sito en la Dársena Pesquera del puerto de Santa Cruz de Tenerife.	FORMACIÓN HOMOLOGADA COSTA ADEJE	21/02/17	31/01/18
Ocupación de la oficina número 9 ubicada en la planta alta del edificio de comercialización de la pesca, sito en la Dársena Pesquera del puerto de Santa Cruz de Tenerife.	FORMACIÓN HOMOLOGADA COSTA ADEJE	21/02/17	31/01/18
Ocupación de la oficina número 10 ubicada en la planta alta del edificio de comercialización de la pesca, sito en la Dársena Pesquera del puerto de Santa Cruz de Tenerife.	FORMACIÓN HOMOLOGADA COSTA ADEJE	13/03/17	31/01/18
OCUPACIÓN DE LA OFICINA NÚMERO 11 UBICADA EN LA PLANTA ALTA DEL EDIFICIO DE COMERCIALIZACIÓN DE LA PESCA SITO EN LA DÁRSENA DE PESCA DEL PUERTO DE S/C DE TENERIFE.	JAVIER GUTIERREZ MARRERO	05/09/16	31/08/17
Ocupación de la oficina número 12 ubicada en la planta alta del edificio de comercialización de la pesca, sito en la Dársena Pesquera del puerto de Santa Cruz de Tenerife.	FORMACIÓN HOMOLOGADA COSTA ADEJE	21/02/17	31/01/18
Ocupación de la oficina número 13 ubicada en la planta alta del edificio de comercialización de la pesca, sito en la Dársena Pesquera del puerto de Santa Cruz de Tenerife.	FORMACIÓN HOMOLOGADA COSTA ADEJE	21/02/17	31/01/18
OCUPACIÓN DE LA OFICINA NÚMERO 14, UBICADA EN LA PLANTA ALTA DEL EDIFICIO DE COMERCIALIZACIÓN DE LA PESCA, SITO EN LA DÁRSENA DE PESCA DEL PUERTO DE SANTA CRUZ DE TENERIFE	TEN-ATUN,S.L.	03/11/17	30/11/18
Ocupación de la denominada "Sala de Elaboración Grande" ubicada en el edificio de Comercialización de la Pesca, sito en la Dársena Pesquera del Puerto de Santa Cruz de Tenerife.	ATICA OCEANICA, S. L.	07/07/16	30/06/17
Ocupación de la Sala de Manipulación, con una superficie de 1.257,48 metros cuadrados ubicada en el edificio de comercialización de la pesca, sito en la Dársena de Pesca del puerto de Santa Cruz de Tenerife.	TEIDETUNA A.I.E.	21/08/17	31/12/17
Ocupación del puesto de venta número 6 ubicado en el edificio de comercialización de la pesca, sito en la Dársena Pesquera del puerto de Santa Cruz de Tenerife.	YURDA VEGA, GERARDO	12/12/16	30/11/17
Ocupación del puesto de venta número 7 ubicado en el edificio de comercialización de la pesca, sito en la Dársena Pesquera del puerto de Santa Cruz de Tenerife.	ALBENDIN BAUTE, FRANCISCO	09/10/14	30/09/15
Ocupación del puesto de venta número 9 ubicado en el edificio de comercialización de la pesca, sito en la Dársena de Pesca del puerto de Santa Cruz de Tenerife.	SANCORY, S.L.	15/08/16	31/07/17
Ocupación de las superficies necesarias para el atraque del Fast Ferry y la operativa de carga y descarga de mercancías, embarque y desembarque de pasajeros y vehículos, en los puertos de Santa Cruz de La Palma, Los Cristianos y San Sebastián de La Gomera.	FRED OLSEN, S.A.	01/11/16	31/10/17
Ocupación de las superficies necesarias para el atraque del Fast Ferry y la operativa de carga y descarga de mercancías, embarque y desembarque de pasajeros y vehículos, en los puertos de Santa Cruz de La Palma, Los Cristianos y San Sebastián de La Gomera.	FRED OLSEN, S.A.	22/11/17	31/10/18

Ocupación de una superficie de 1.000 metros cuadrados ubicada en la Dársena de Pesca del Puerto de Santa Cruz de Tenerife.	IMESAPI, S.A.	02/12/16	30/11/17
OCUPACIÓN DE UNA SUPERFICIE DE 520 METROS CUADRADOS UBICADA EN LA PRIMERA ALINEACIÓN DEL DIQUE DE ESTE, ENTRE LOS NORAYS 8 AL 16, DEL PUERTO DE SANTA CRUZ DE TENERIFE.	ALFASHIP SHIPPING AGENCY S.L.	25/05/17	15/07/17
OCUPACIÓN DE UNA SUPERFICIE DE 875,15 METROS CUADRADOS UBICADA EN LA SEGUNDA ALINEACIÓN DEL DIQUE DEL ESTE DEL PUERTO DE SANTA CRUZ DE TENERIFE.	HAMILTON Y CIA. S.A.	15/11/16	28/02/17
Ocupación de una superficie de 1.100 metros cuadrados ubicada en la 2ª Al. del Dique del Este del puerto de Santa Cruz de Tenerife.	CANARSHIP S.L	29/10/17	31/12/17
Ocupación de una superficie de 341,28 metros cuadrados ubicada en el Dique del Este del puerto de Santa Cruz de Tenerife.-	TUSOCA Y PROMOCIONES, S.L.	12/07/17	26/07/17
OCUPACIÓN DE UNA SUPERFICIE DE 4.613,26 METROS CUADRADOS UBICADA EN LA PRIMERA ALINEACIÓN DEL DIQUE DE ESTE DEL PUERTO DE SANTA CRUZ DE TENERIFE.	TERMINAL CONTENEDORES TFE. S.A.U.	06/10/17	30/09/18
Ocupación de una superficie de 181,61 metros cuadrados ubicada en edificación existente en la Dársena de Los Llanos del puerto de Santa Cruz de Tenerife.	AMASUR, S.L.	24/02/17	28/02/18
Ocupación de una superficie de 45 metros cuadrados ubicada en la Dársena de Los Llanos del puerto de Santa Cruz de Tenerife.	ACOSTA & EVANS HANDLING, S.L.	24/07/17	31/12/17
Ocupación de una superficie de 18,35 metros cuadrados en la edificación existente en la Dársena de Los Llanos del Puerto de Santa Cruz de Tenerife.	AGENC.ESTTAL.ADMON.TRIBUTARI A	01/02/17	31/12/17
Ocupación de una superficie de 15 metros cuadrados ubicada en la DL1.A de la Dársena de Los Llanos del puerto de Santa Cruz de Tenerife.	ESCUELA CANARIA DE CRUCEROS SL	06/10/17	30/09/18
Ocupación de una superficie de 15 metros cuadrados ubicada en la Dársena de Los Llanos del puerto de Santa Cruz de Tenerife.	MANUEL JUAN HERNANDEZ SUAREZ	13/06/17	31/05/18
Ocupación de una superficie de 4.000 metros cuadrados ubicada en la alineación L2 de la Dársena de Los Llanos del puerto de Santa Cruz de Tenerife.	CANARSHIP S.L	26/12/16	31/12/17
Ocupación de una superficie de 1.500 metros cuadrados ubicada en la alineación L2 de la Dársena de Los Llanos del puerto de Santa Cruz de Tenerife.	ALFASHIP SHIPPING AGENCY S.L.	22/11/16	31/05/17
Ocupación de una superficie de 2.014 metros cuadrados ubicada en la alineación L-2 de la Dársena de Los Llanos del puerto de Santa Cruz de Tenerife.	SERVICIOS AUXILIARES BONY S.L.	16/06/16	31/05/17
Ocupación de una superficie de 204,20 metros cuadrados ubicada en la DL-3 de la Dársena de Los Llanos del puerto de Santa Cruz de Tenerife.	CONTENERFRUT, S.A.	29/09/17	31/05/18
Ocupación de una superficie de 6 metros cuadrados ubicada en la alineación DL-4 de la Dársena de Los Llanos del puerto de Santa Cruz de Tenerife.	CANARSHIP S.L	24/07/17	30/09/17
Ocupación de una superficie de 3.000 metros cuadrados ubicada en la alineación L.2 de la Dársena de Los Llanos del puerto de Santa Cruz de Tenerife.	CANARSHIP S.L	26/12/16	31/12/17
Ocupación de una superficie de 2.988,18 metros cuadrados ubicada en la alineación L.2 de la Dársena de Los Llanos del puerto de Santa Cruz de Tenerife.	CONTENERFRUT, S.A.	29/08/17	31/08/18

Ocupación de una superficie de 516 metros cuadrados, ubicada en la alineación L.2 de la Dársena de los Llanos del puerto de Santa Cruz de Tenerife.	ASIAN METALS, S. L.	19/06/17	30/11/17
Ocupación de una superficie de 4.000 metros cuadrados ubicada en la alineación L.2 de la Dársena de Los Llanos del puerto de Santa Cruz de Tenerife.	PALUMBO SHIPYARD TENERIFE, S. L.	21/12/15	25/02/17
Ocupación de una superficie de 6.406,53 metros cuadrados ubicada en la alineación DL.5 de la Dársena de Los Llanos del puerto de Santa Cruz de Tenerife.	PALUMBO SHIPYARD TENERIFE, S. L.	21/12/15	25/02/17
Ocupación de una superficie de 1.000 metros cuadrados, ubicada en la alineación L-2 de la Dársena de Los Llanos del puerto de Santa Cruz de Tenerife.	INSULAR EXPRESS LOGISTICA S.L.	11/04/17	31/03/18
Ocupación de una superficie de 1.000 metros cuadrados ubicada en la alineación L.2 de la Dársena de los Llanos del puerto de Santa Cruz de Tenerife.	CONSEGUR 2010, S.L.U.	04/07/17	31/05/18
OCUPACIÓN DE UNA SUPERFICIE DE 7.077,53 METROS CUADRADOS UBCADA EN LA ALINEACIÓN L.2 DE LA DÁRSENA DE LOS LLANOS DEL PUERTO DE SANTA CRUZ DE TENERIFE.	CANARSHIP S.L	24/07/17	31/07/18
OCUPACIÓN DE UNA SUPERFICIE DE 450 METROS CUADRADOS UBCADA EN LA ALINEACIÓN L.2 DE LA DÁRSENA DE LOS LLANOS DEL PUERTO DE SANTA CRUZ DE TENERIFE.	ACTUACIONES NAVALES S.L.	24/10/16	30/09/17
Ocupación de una superficie de 1.000 metros cuadrados en la alineación L.2 de la Dársena de los Llanos del puerto de Santa Cruz de Tenerife.	HAMILTON Y CIA. S.A.	25/10/17	31/12/17
Ocupación de una superficie de 300 metros cuadrados en la 2ª alineación de la Dársena de los Llanos del puerto de Santa Cruz de Tenerife.	CANARSHIP S.L	06/10/17	31/12/17
Ocupación de una superficie de 837,21 metros cuadrados ubicada en la Dársena de los Llanos del puerto de Santa Cruz de Tenerife.	SERVICIOS AUXILIARES BONY S.L.	25/01/17	31/05/17
Ocupación de una superficie de 2.489,87 metros cuadrados ubicada en la l.2 de la Dársena de los Llanos del puerto de Santa Cruz de Tenerife.	CANARSHIP S.L	17/03/17	31/12/17
Ocupación de una superficie de 476 metros cuadrados ubicada en la alineación DL.3 de la Dársena de los Llanos del puerto de Santa Cruz de Tenerife.	CONTENERFRUT, S.A.	04/02/17	16/02/17
Ocupación de una superficie de 10.000 metros cuadrados ubicados en la alineación L1-B de la Dársena de los Llanos del puerto de Santa Cruz de Tenerife.	CONTENERFRUT, S.A.	28/03/17	30/06/17
Ocupación de una superficie de 4.115,11 metros cuadrados ubicada en la L.1-B de la Dársena de los Llanos del puerto de Santa Cruz de Tenerife.	CONTENERFRUT, S.A.	01/06/17	09/06/17
OCUPACIÓN DE UNA SUPERFICIE DE 1.260 METROS CUADRADOS EN LA DARSENA DE LOS LLANOS L1B	FRED OLSEN, S.A.	24/03/17	02/04/17
OCUPACIÓN DE UNA SUPERFICIE DE 900 METROS CUADRADOS EN LA DÁRSENA DE LOS LLANOS L1B	FRED OLSEN, S.A.	08/05/17	18/05/17
Ocupación de una superficie de 2.851,21 metros cuadrados ubicada en la dársena de los llanos del puerto de Santa Cruz de Tenerife.	SERVICIOS AUXILIARES BONY S.L.	31/08/17	31/07/18
Ocupación de una superficie de 600 metros cuadrados ubicada en la DL-3 de la Dársena de Los Llanos del puerto de Santa Cruz de Tenerife.	ALFASHIP SHIPPING AGENCY S.L.	01/06/17	31/05/18

Ocupación de una superficie de 500 metros cuadrados ubicada en la superficie anexa al auditorio de Tenerife.	DRAGADOS, S.A.	10/07/17	30/09/17
Ocupación de una superficie de 1.000 metros cuadrados ubicada en la alineación L2 de la Dársena de Los Llanos del puerto de Santa Cruz de Tenerife.	CANARSHIP S.L	29/09/17	31/08/18
Ocupación de una superficie de 460 metros cuadrados ubicada en la alineación DL.2 de la Dársena de los Llanos del puerto de Santa Cruz de Tenerife.	CONTENERFRUT, S.A.	18/10/17	23/10/17
Ocupación de una superficie de 967,23 metros cuadrados ubicada en la superficie anexa al auditorio de Tenerife.	DRAGADOS, S.A.	03/11/17	31/01/18
Ocupación de una superficie de 2.564,75 metros cuadrados ubicada en la alineación L2 de la Dársena de Los Llanos del puerto de Santa Cruz de Tenerife.	CANARSHIP S.L	08/11/17	31/05/18
Ocupación de una superficie de 100 metros cuadrados de una nave prefabricada ubicada en la tercera alineación de la Dársena de Pesca del puerto de Santa Cruz de Tenerife.	PESCADOS RAMON E HIJOS, S.L.U.	27/06/17	31/05/18
Ocupación de la parcela número 4 de la Dársena de Pesca del puerto de Santa Cruz de Tenerife, con una superficie de 5.147,32 metros cuadrados y la explotación de las naves en ella construidas.	DELFIN LINES CANARIAS, S.A.	13/01/17	30/11/17
Explotación de una nave ubicada en la parcela 18B de la Dársena de Pesca del puerto de Santa Cruz de Tenerife.	CEMENT INVESTMENT, S.L.	19/07/17	30/06/18
Ocupación de una superficie de 10 metros cuadrados ubicada en la segunda alineación de la Dársena Pesquera del Puerto de Santa Cruz de Tenerife.	CANARIAS MULTINAUTICA, S.L.	19/12/17	30/11/18
Explotación de una nave prefabricada ubicada en la tercera alineación de la Dársena de Pesca del puerto de Santa Cruz de Tenerife.	CAB.INS.TFE. AREA PDCIA. Y HCD	18/10/17	30/09/18
Ocupación de una superficie de 24 metros cuadrados ubicada en la Dársena de Pesca del puerto de Santa Cruz de Tenerife.	OFF SHORE TENERIFE, S.L.	13/06/17	31/05/18
Explotación de una nave ubicada en la parcela 24-A2 de la Dársena de Pesca del puerto de Santa Cruz de Tenerife, con una superficie total de 1278,12 m2.	CONST. Y PROM.HNOS DORTA D. SL	21/04/17	30/06/17
Ocupación de una superficie de 1261,50 m <sup>2</sup> de una nave ubicada en la parcela 24-A1 de la Dársena de Pesca del Puerto de Santa Cruz de Tenerife	BIOMCA QUÍMICA, S.L.	02/12/16	31/05/17
OCUPACIÓN DE UNA SUPERFICIE DE 4 METROS CUADRADOS UBICADA EN LA DÁRSENA DE PESCA DEL PUERTO DE SANTA CRUZ DE TENERIFE.	CANARSHIP S.L	24/10/16	30/09/17
Ocupación de una superficie de 476,55 metros cuadrados en el muelle de Enlace del puerto de Santa Cruz de Tenerife.	SAIHIRA SHARAN, S. L.	09/01/17	31/01/18
Ocupación de una superficie de 288,85 metros cuadrados ubicada en la primera alineación del Dique del Este del Puerto de Santa Cruz de Tenerife.	CONTENERFRUT, S.A.	13/02/17	31/10/17
OCUPACIÓN DE UNA SUPERFICIE DE 100 METROS CUADRADOS UBICADA EN LA PRIMERA ALINEACIÓN DEL DIQUE DE ESTE DEL PUERTO DE SANTA CRUZ DE TENERIFE.	SERVICIOS AUXILIARES BONY S.L.	13/09/17	30/11/17
Ocupación de una superficie de 195 metros cuadrados ubicada en la tercera alineación del Dique del Este del Puerto de Santa Cruz de Tenerife.	A. PEREZ Y CIA, S.L.	05/09/16	31/08/17
Ocupación de una superficie de 15 metros cuadrados ubicada en el Puerto de Santa Cruz de Tenerife.	CEPSA(CIA.ESP.PETROLEOS, SAU)	21/04/17	31/03/18

Ocupación de una superficie de 90 metros cuadrados ubicada en el pantalán Anaga Ribera de la Dársena de Anaga del puerto de Santa Cruz de Tenerife.	NAVIERA ARMAS, S.A.	29/08/17	31/07/18
Ocupación de una superficie de 240 metros cuadrados ubicada en el Dique del Este del puerto de Santa Cruz de Tenerife.	PETROCAN	23/03/17	28/02/18
Ocupación de una superficie de 1.193 metros cuadrados ubicada en el muelle de Enlace del puerto de Santa Cruz de Tenerife.	NAVIERA ARMAS, S.A.	11/01/16	30/11/16
Ocupación de una superficie de 10.580 metros cuadrados ubicada en el muelle de Enlace del puerto de Santa Cruz de Tenerife.	NAVIERA ARMAS, S.A.	30/07/15	05/08/18
Ocupación de una superficie de 364 metros cuadrados ubicada en el Dique del este del puerto de Santa Cruz de Tenerife.	CEMENTOS COSMOS S.A.	10/11/16	31/10/17
OCUPACIÓN DE UNA SUPERFICIE DE 1740 METROS CUADRADOS UBICADA EN EL MUELLE DE ENLACE DEL PUERTO DE SANTA CRUZ DE TENERIFE.	NAVIERA ARMAS, S.A.	01/03/16	30/11/16
OCUPACIÓN DE UNA SUPERFICIE DE UNA SUPERFICIE DE 102,61 m <sup>2</sup> PARA LA INSTALACIÓN DE UN DUTY FREE EN LA TERMINAL DE CRUCEROS DEL MUELLE DE ENLACE DEL PUERTO DE SANTA CRUZ DE TENERIFE.	TERMINALES DEL ATLANTICO MEDIO S.L	15/03/17	30/03/20
Ocupación de una superficie de 18 metros cuadrados ubicada en la tercera alineación del Dique del Este del Puerto de Santa Cruz de Tenerife.	CANARSHIP S.L	06/10/17	31/12/17
Ocupación de una superficie de 18 metros cuadrados ubicada en la tercera alineación del Dique del Este del Puerto de Santa Cruz de Tenerife.	CANARSHIP S.L	06/01/17	31/12/17
OCUPACIÓN DE DOMINIO PÚBLICO PORTUARIO MUELLE DE ENLACE PARA VEHÍCULO DE VENTA AMBULANTE.	CALIFORNIA ICE CREAM, S.A.	26/09/16	31/08/17
Ocupación de una superficie de 313,86 metros cuadrados ubicada en el muelle de Enlace del puerto de Santa Cruz de Tenerife.	COMPLEMENTOS DEL AUTOMOVIL S.L.	13/03/17	28/02/18
Ocupación de una superficie de 414 metros cuadrados ubicada en el muelle de Enlace del puerto de Santa Cruz de Tenerife.	COMPLEMENTOS DEL AUTOMOVIL S.L.	16/05/17	28/02/18
OCUPACIÓN DE UNA SUPERFICIE DE 219.04 METROS CUADRADOS DE OFICINA EN EL EDIFICIO DE OFICINAS DEL MUELLE DE RIBERA (CAPSA)	PALUMBO SHIPYARD TENERIFE, S. L.	06/07/17	31/12/17
Ocupación de una superficie de 3,5 metros cuadrados ubicada en la Sala de Embarque del edificio Puerto Ciudad del puerto de Santa Cruz de Tenerife.	EURONET 360 FINANCE LIMITED SUC. ESPAÑA	15/07/16	30/06/17
Ocupación de una superficie de 1.180 metros cuadrados ubicada en el contradique interior de la Dársena de Los Llanos del puerto de Santa Cruz de Tenerife.	ATLANTSHIPSERVICE, S.L.	10/07/17	30/06/18
Ocupación de una superficie de 4.651 metros cuadrados ubicada en el muelle de Enlace del puerto de Santa Cruz de Tenerife.	CONST. DIQUE DEL ESTE, S.A.	11/04/17	28/02/18
OCUPACIÓN DE UNA SUPERFICIE DE 900 METROS CUADRADOS UBICADA EN EL MUELLE DE ENLACE DEL PUERTO DE SANTA CRUZ DE TENERIFE.	CANARY ISLANDS CAR, S.L.(CICAR)	04/07/17	31/05/18
INSTALACIÓN DE UNA PASARELA DE EMBARQUE Y OCUPACIÓN DE UNA CANALIZACIÓN PARA LA ACOMETIDA ELÉCTRICA DE LA NUEVA TERMINAL DE PASAJEROS, SOBRE UNA SUPERFICIE DE 391,03 METROS CUADRADOS EN EL MUELLE DE ENLACE DEL PUERTO DE SANTA CRUZ DE TENERIFE.	NAVIERA ARMAS, S.A.	27/07/16	05/08/18

OCUPACIÓN DE UNA SUPERFICIE DE 3.155,26 METROS CUADRADOS UBICADA EN EL MUELLE DE ENLACE DEL PUERTO DE SANTA CRUZ DE TENERIFE.	NAVIERA ARMAS, S.A.	19/12/17	30/05/18
Ocupación de unas superficies de 1.723,60 metros cuadrados ubicadas en la zona de rampa, escalas y control de mandos del muelle de Ribera y Enlace del puerto de Santa Cruz de Tenerife.	FRED OLSEN, S.A.	20/11/17	31/10/18
Ocupación de una superficie de 4.330,98 metros cuadrados ubicada en el muelle de Enlace del puerto de Santa Cruz de Tenerife.	FRED OLSEN, S.A.	22/11/17	31/10/18
Ocupación de una superficie de 60 metros cuadrados ubicada en el muelle de Enlace del puerto de Santa Cruz de Tenerife.	COOLTRA MOTOS CANARIAS,S.L.U.	06/10/17	31/08/18
Ocupación de una superficie de 228,51 metros cuadrados ubicada en el muelle de Enlace del puerto de Santa Cruz de Tenerife.	CANARY ISLANDS CAR, S.L.(CICAR)	24/10/17	31/05/18
Línea eléctrica por tubería.	CEPSA(CIA.ESP.PETROLEOS, SAU)	01/01/56	22/12/22
Ocupación de superficie de 141 metros cuadrados edificación en el muelle Norte del puerto de Santa Cruz de Tenerife.	CORPORACION PRACTICOS PTOS. TF	11/11/49	25/11/27
Ocupación de una superficie de 1.100 metros cuadrados ubicada en la 3ª alineación del muelle sur del puerto de Santa Cruz de Tenerife.	CANARSHIP S.L	06/10/17	31/12/17
Ocupación de una superficie de 900 metros cuadrados ubicada en las naves del muelle de Ribera del Puerto de Santa Cruz de Tenerife.	FRED OLSEN, S.A.	04/07/17	30/04/18
Ocupación de una superficie de 1.199,39 metros cuadrados ubicada en el interior de las naves localizadas en el muelle de Ribera del puerto de Santa Cruz de Tenerife.	CRUZ ROJA DEL MAR	21/08/17	28/02/18
Ocupación de una superficie de 900 metros cuadrados ubicada en el interior de las naves localizadas en el muelle de Ribera del puerto de Santa Cruz de Tenerife.	CRUZ ROJA DEL MAR	04/03/16	28/02/17
Ocupación de una superficie de 200 metros cuadrados ubicada en el interior de las naves en el muelle de Ribera del Puerto de Santa Cruz de Tenerife.	AGENC.ESTAL.ADMON.TRIBUTARIA	17/07/17	31/07/18
Ocupación de una superficie de 299,55 metros en el interior de las naves ubicadas en el muelle de Ribera del puerto de Santa Cruz de Tenerife.	UTE LIMPIEZA PUERTOS DE TENERIFE	13/06/17	31/05/18
OCUPACIÓN DE UNA SUPERFICIE DE 899,27 METROS CUADRADOS UBICADA EN LAS NAVES DEL MUELLE DE RIBERA DEL PUERTO DE SANTA CRUZ DE TENERIFE.	INST.CAN. H.H. TENERIFE	01/03/17	28/02/18
OCUPACIÓN DE UNA SUPERFICIE DE 936,13 METROS CUADRADOS UBICADA EN EL INTERIOR DE LAS NAVES LOCALIZADAS EN EL MUELLE DE RIBERA DEL PUERTO DE SANTA CRUZ DE TENERIFE.	AYUDA EMERGENCIA ANAGA	01/06/17	30/11/17
Ocupación de una superficie de 200 metros cuadrados en nave de las ubicadas en el muelle de Ribera del puerto de Santa Cruz de Tenerife.	FRED OLSEN, S.A.	16/11/17	31/07/18
Ocupación de una superficie de 32,50 metros cuadrados ubicada en el muelle de Ribera del puerto de Santa Cruz de Tenerife.	GONZALEZ DEL PINO,JUAN ANTONIO	28/07/17	30/06/18
Ocupación de una superficie de 646,75 metros cuadrados ubicada en la segunda alineación del muelle de Ribera del puerto de Santa Cruz de Tenerife.	TALLERES GARROTE S.L.U.	19/12/17	30/11/18
Ocupación de una superficie de 45,45 metros cuadrados ubicada en el muelle de Ribera del puerto de Santa Cruz de Tenerife.	IBERTRUCK CANARIAS, S.L.U.	02/12/16	30/11/17
OCUPACIÓN DE UNA SUPERFICIE DE 603,52 METROS CUADRADOS UBICADA EN LAS NAVES DEL MUELLE DE RIBERA DEL PUERTO DE SANTA CRUZ DE TENERIFE.	PALUMBO SHIPYARD TENERIFE, S.L.	06/07/17	31/12/17



Ocupación de una superficie de 3,50 metros cuadrados en la zona peatonal ubicada en la cubierta del edificio puerto ciudad del puerto de Santa Cruz de Tenerife.	DAVID ALLSOP	27/10/17	31/10/18
OCUPACIÓN DE UNA SUPERFICIE DE 7 METROS CUADRADOS SOBRE EL PUENTE SUR, EN LA CUBIERTA DEL EDIFICIO PUERTO CIUDAD DEL PUERTO DE SANTA CRUZ DE TENERIFE.	LMTA, S.L.	13/12/16	31/03/17
OCUPACIÓN DE UNA SUPERFICIE DE 4.348,65 METROS CUADRADOS UBICADA EN EL MUELLE DE RIBERA DEL PUERTO DE SANTA CRUZ DE TENERIFE.	CIA. TRASMEDITERRANEA, S.A.	17/07/17	30/06/18
Ocupación de una superficie de 15 metros cuadrados ubicada en el muelle de Ribera del puerto de Santa Cruz de Tenerife.	ACOSTA & EVANS HANDLING, S.L.	05/09/16	31/10/17
OCUPACIÓN DE UNA SUPERFICIE DE 2,89 M2 EN LA CUBIERTA DEL EDIFICIO PUERTO CIUDAD DEL PUERTO DE SANTA CRUZ DE TENERIFE.	SDAD. DE DESARROLLO S/C S.A.U	02/03/17	31/01/18
Ocupación de una parcela con una superficie de 7.820 metros cuadrados ubicada en los nuevos rellenos de la Dársena de Pesca del puerto de Santa Cruz de Tenerife.	ASOC.PRDA.CAMIONES S.CRISTOBAL	22/08/17	28/02/18
Ocupación de una superficie de 3.000 metros cuadrados ubicada en los nuevos rellenos de la Dársena de Pesca del puerto de Santa Cruz de Tenerife.	LAS MAGUAS HORMIGONES, S.L.	07/10/16	30/11/16
OCUPACION DE UNA PARCELA DE SUPERFICIE 11.682,72 M2 EN EL DARSENA PESQUERA DEL PUERTO DE SANTA CRUZ DE TENERIFE	TENERIFE SHIPYARDS, S.A.	07/10/16	30/09/17
OCUPACIÓN DE UNA SUPERFICIE DE 3,10 METROS CUADRADOS UBICADA EN LA NUEVA ESTACIÓN DE CRUCEROS	CAIXABANK, S.A.	24/03/17	28/02/18
OCUPACIÓN DE UNA SUPERFICIE JUNTO A LA PLAYA DE VALLESECO, ZONA DE SERVICIOS DEL PUERTO DE SANTA CRUZ DE TENERIFE, CON UNA SUPERFICIE DE 3.235,80 METROS CUADRADOS, ASÍ COMO LAS INSTALACIONES EN ELLA UBICADAS DESTINADAS A LA PROMOCIÓN Y FOMENTO DE LAS ACTIVIDADES Y DEPORTES Náuticos.	IDECO, S.A.	27/07/16	31/07/18

## LOS CRISTIANOS - CONCESSIONS

Name	Work/Activity	Date Notif.	Expiration Date
Explotación de una superficie destinada a aparcamientos de vehículos en el Puerto de Los Cristianos.	APARCAMTOS CONTROL.CAN. S.L.U	30/07/02	22/08/17
Ocup. sup. 15.457 m2 en la zona II de las aguas del Puerto de Los Cristianos para la explotación de una granja de engorde de doradas y lubinas en jaulas.	IND.ACUI.CANARIAS INAC ,S.L	06/11/13	22/11/23
Ocup. sup. 27.443,50 m2 en la zona II de aguas del Puerto de Los Cristianos para la explotación de una granja de engorde de doradas y lubinas en jaulas.	CABO PEZ, S.L.	06/11/13	22/11/23
Ocup. sup. 34.931 m2 en la zona II de aguas del Puerto de Los Cristianos para la explotación de una granja de engorde de doradas y lubinas en jaulas.	SOCAT CANARIAS, S.L.	06/11/13	22/11/23
Ocup. sup. 17.993 m2 en la zona II de aguas del Puerto de Los Cristianos para la explotación de una granja de engorde de doradas y lubinas en jaulas.	PUNTA RASCA CULT.MAR.CANARIAS	06/11/13	29/11/23
Ocupación de una superficie de 211,50 metros cuadrados en el muelle transversal del Puerto de los Cristianos, con destino a la instalación y	DISA RED SERV. PETROLIFEROS	22/12/14	22/12/24

## LOS CRISTIANOS - AUTHORISATIONS

Ocupación de una superficie de 300 metros cuadrados ubicada en la zona de Varadero del puerto de Los Cristianos.	FEDERACION CANARIA ESQUI NAUTICO	23/08/17	26/08/17
Ocupación del local número 1 de los ubicados en la Estación Marítima del puerto de Los Cristianos.	NAVIERA ARMAS, S.A.	05/09/16	31/08/17
Ocupación del local número 1P ubicado en la trasera del varadero del puerto de Los Cristianos.	ALFONSO Y CABRERA SDAD CIVIL	27/06/17	31/05/18
Ocupación del local número 2 de los ubicados en la Estación Marítima del Puerto de Los Cristianos.	NAVIERA ARMAS, S.A.	05/09/16	31/08/17
Ocupación del local número 2E ubicado en el puerto de Los Cristianos.	VERGARA DELGADO, JAIME R.	14/03/17	28/02/18
Ocupación del local número 2P ubicado en la trasera del varadero del Puerto de Los Cristianos.	FEDERICO ALAYON ROQUE	21/04/17	31/03/18
Ocupación del local número 3 ubicado en la estación marítima del puerto de Los Cristianos.	CANARY ISLAND CAR, S.L.(CICAR)	21/04/17	31/03/18
Ocupación del local número 3E ubicado en el puerto de Los Cristianos.	YATE SOFIA, S.L	13/03/17	28/02/18
Ocupación del local número 4 ubicado en la estación marítima del puerto de Los Cristianos.	AMELIA MELENDREAS ORO	13/09/17	30/04/18
Ocupación del local 4E ubicado en el puerto de Los Cristianos.	CONSEIL ENERGIE SUD S.L.	13/03/17	28/02/18
Ocupación del local número 4P ubicado en la trasera del varadero del Puerto de Los Cristianos.LP	CESAREO LEONCIO PEREZ MARCELINO	13/06/17	31/03/18
Ocupación del local número 5 de los ubicados en la estación marítima del puerto de Los Cristianos.	FRED OLSEN, S.A.	30/08/16	31/08/17
Ocupación del local número 5E ubicado en el puerto de Los Cristianos.	MARITIMA LUDO MAR, S.L.	01/03/17	28/02/18
Ocupación del local número 5P ubicado en la trasera del Varadero del puerto de Los Cristianos.	DOMINGA MARCELINO GONZALEZ	21/04/17	31/03/18
Ocupación del local número 6 de los ubicados en la estación marítima del puerto de Los Cristianos.	FRED OLSEN, S.A.	30/08/16	31/08/17

Ocupación del local número 6E ubicado en el puerto de Los Cristianos.	WILLIAMS MICHAEL EDMUND	14/03/17	28/02/18
Ocupación del local número 8 de los ubicados en la Estación Marítima del puerto de Los Cristianos.	NAVIERA ARMAS, S.A.	05/09/16	31/08/17
Ocupación de una superficie de dos (2) metros cuadrados ubicados en la estación marítima del puerto de Los Cristianos.	SERESTEN S.L.	25/10/17	31/10/18
Ocupación de una superficie de 1 m <sup>2</sup> ubicada en la estación marítima del puerto de Los Cristianos para ser destinada a la instalación de (1) cajero automático.	CAIXABANK S.A.	21/04/17	30/04/18
Ocupación de una superficie de 113,92 metros cuadrados ubicada en la zona del Rincón del Marinero del Puerto de Los Cristianos.	PROMARCAN TENERIFE S.L.	30/06/17	31/05/18
Ocupación de una superficie de 47,30 metros cuadrados ubicada en el puerto de Los Cristianos.	CLUB BUCEO DEP. RINCON ARONA	27/10/17	31/10/18
Ocupación de una superficie de 10,89 metros cuadrados ubicada en el Puerto de Los Cristianos.	TRANSP. Y GRUAS CARBALLO, S.L.	21/04/17	31/08/17
Explotación de un Bar Restaurante ubicado en la planta alta del edificio de usos pesqueros del puerto de Los Cristianos.	CARMEN CHUECO TORRES	29/11/17	31/08/18
Ocupación de una superficie de 3 metros cuadrados en el Dique del muelle del Puerto de Los Cristianos.	DAVID ALLSOP	27/04/17	28/02/18
Ocupación de una superficie de 9,60 metros cuadrados en el puerto de Los Cristianos.	COMPLEMENTOS DEL AUTOMOVIL S.L.	10/07/17	30/06/18
OCUPACION DE SUPERFICIE DE 3,24 METROS CUADRADOS UBICADA EN LA TRASERA DEL VARADERO DEL PUERTO DE LOS CRISTIANOS	BANCA MARCH S.A.	07/02/17	31/01/18
OCUPACION DE UNA SUPERFICIE DE 6.971,21 METROS CUADRADOS EN LA ZONA II DE AGUAS DEL PUERTO DE LOS CRISTIANOS.	LISUTE, S.L.	01/11/17	31/10/18
OCUPACION DE UNA SUPERFICIE DE 6.971,21 METROS CUADRADOS EN LA ZONA II DE AGUAS DEL PUERTO DE LOS CRISTIANOS.	LISUTE, S.L.	11/11/16	31/10/17
OCUPACIÓN DEL ALMACÉN NÚMERO 1 DE LOS CONSTRUIDOS EN LA MARINA SECA DEL PUERTO DE LOS CRISTIANOS.	RIGOBERTO CABRERA RANCEL	19/07/17	30/06/18
OCUPACIÓN DEL ALMACÉN NÚMERO 2 DE LOS UBICADOS EN LA MARINA SECA DEL PUERTO DE LOS CRISTIANOS.	SOLUTION FOR SHIP S.L.	29/05/17	30/04/18
OCUPACIÓN DEL ALMACÉN NÚMERO 3 DE LOS CONSTRUIDOS EN LA MARINA SECA DEL PUERTO DE LOS CRISTIANOS	PUNTA RASCA CULT.MAR.CANARIAS	04/08/17	30/04/18
Ocupación del almacén número 4 ubicado en la zona de Varadero del puerto de Los Cristianos.	TENERIFE FASHION WHALE, S.L.	01/12/17	30/11/18
OCUPACIÓN DEL LOCAL Nº 6 DE LOS CONSTRUIDOS EN LA MARINA SECA DEL PUERTO DE LOS CRISTIANOS.	CONSEIL ENERGIE SUD S.L.	13/03/17	28/02/18
OCUPACIÓN DEL ALMACÉN NÚMERO 7 DE LOS CONSTRUIDOS EN LA MARINA SECA DEL PUERTO DE LOS CRISTIANOS	MARITIMA LUDO MAR, S.L.	08/05/17	31/03/18
OCUPACIÓN DEL ALMACÉN NÚMERO 8 DE LOS CONSTRUIDOS EN LA MARINA SECA DEL PUERTO DE LOS CRISTIANOS.	CLUB BUCEO DEP. RINCON ARONA	05/06/17	31/05/18
OCUPACIÓN DEL ALMACÉN NÚMERO 9 DE LOS CONSTRUIDOS EN LA MARINA SECA DEL PUERTO DE LOS CRISTIANOS.	VICTOR PAWLO SLYSARENCO EXPOSITO	19/05/17	30/04/18
cuadrados en la zona del Varadero del puerto de Los Cristianos.	AIRAM MARCELINO HERNANDEZ	15/12/16	30/11/17
Ocupación del almacén nº 11, con una superficie de 38,66 metros cuadrados, ubicado en la zona del Varadero del puerto de Los	DAMIAN GONZALEZ MARCELINO	06/01/17	31/12/17

OCUPACION DEL ALMACEN NUMERO 12, CON UNA SUPERFICIE DE 38,43 METROS CUADRADOS, UBICADO EN LA ZONA DE VARADERO DEL PUERTO DE LOS CRISTIANOS.	JUAN A. GARCIA TOLEDO	15/12/16	30/11/17
OCUPACION DEL ALMACEN NUMERO 14, CON UNA SUPERFICIE DE 31,53 METROS CUADRADOS, UBICADO EN LA ZONA DE VARADERO DEL PUERTO DE LOS CRISTIANOS.	CESAREO LEONCIO PEREZ MARCELINO	19/12/17	30/11/18
OCUPACION DE SUPERFICIE DE 12 METROS CUADRADOS JUNTO AL ALMACÉN NÚMERO 9 DE LOS CONSTRUIDOS EN LA MARINA SECA DEL	VICTOR PAWLO SLYSARENCO EXPOSITO	19/05/17	30/04/18

### GRANADILLA - CONCESSIONS

Name	Work/ Activity	Date Notif.	Expiration Date
Ocupación zona II de aguas para instalar cable submarino.	CANARIAS SUBMARINE LINK S.L.	24/10/12	07/11/37
Ocupación de dominio publico portuario en la zona II de aguas del puerto de Granadilla, al objeto de instalar un cable submarino de telecomunicaciones.	CANALINK AFRICA S.L.U.	13/11/14	13/11/39

### GRANADILLA - AUTHORISATIONS

Ocupación de una superficie de 4.676,45 m2 en el Contradique Sur así como 22.324,16 m2 en lámina de agua del puerto de Granadilla.	PALUMBO SHIPYARD TENERIFE S.L.	04/10/17	30/09/18
--	--------------------------------	----------	----------

## LA PALMA - CONCESSIONS

Name	Work/ Activity	Date Notif.	Expiration Date
Piscina e Instalaciones complementarias.	REAL NUEVO CLUB NAUTICO	21/05/59	25/11/27
Rehabilitación de la antigua Fábrica de La Luz del Puerto de Santa Cruz de La Palma.	RESTAURANTE INDIANOS, S,L.	25/02/94	30/09/19
Explotación de una Estación de Servicio en el Puerto de Santa Cruz de La Palma.	B.P. OIL ESPAÑA, S.A.	27/05/98	09/06/18
Instalación de tuberías de combustible y de una arqueta de descarga en el muelle polivalente del Puerto de Santa Cruz de La Palma.	DISA LA PALMA, S.L.	26/05/99	23/06/19
Instalación de tuberías de butano líquido y de una arqueta de descarga en el Muelle Polivalente del Puerto de Santa Cruz de La Palma.	DISA GESTION LOGISTICA, S.A.	26/05/99	11/06/14
Instalación de tuberías de butano líquido y de una arqueta de descarga en el Muelle Polivalente del Puerto de Santa Cruz de La Palma.	DISA LA PALMA, S.L.	26/05/99	23/06/19
Servicio de Terminal Pública de Contenedores en el Puerto de Santa Cruz de La Palma.	C.A.P.S.A.(CIA.AUX.DEL PUERTO)	04/04/00	20/04/20
Servicio de Terminal Pública de Contenedores en el Puerto de Santa Cruz de La Palma.	BOLUDA TERMINAL MARITIMA DE TENERIFE S.L.U.	20/12/17	20/04/20
Ampliación de sus instalaciones concesionales en una superficie de 1.229 m2 otorgadas en virtud de O.M. de fecha 21 de mayo de 1959.	REAL NUEVO CLUB NAUTICO	29/04/04	25/11/22
Ocupación de una superficie 7.200 m2 en la Zona II de las aguas pertenecientes al Puerto de Santa Cruz de La Palma con el objeto de instalar una tubería para captación de agua de mar para el sistema de refrigeración de los motores diesel de la C.D. Los Guinchos.	U. ELECTR. CANARIAS GENERACION	12/12/05	31/12/35
Explotación de las instalaciones de frío y locales anexos en el Puerto de Santa Cruz de La Palma como punto de primera venta y manufacrua de productos derivados de la mar.	COFRD.PESCADORES N°S°NIEVES	13/12/07	05/01/18
Instalación y explotación de un Puerto Deportivo en la Dársena de Embarcaciones Menores del Puerto de Santa Cruz de La Palma.	PTO CALERO MARINA-RCN LA PALMA	17/01/08	30/01/43
Ocupación de dominio público portuario en la zona II de aguas del Puerto de Santa Cruz de La Palma con el objeto de instalar un cable submarino de telecomunicaciones.	CANARIAS SUBMARINE LINK, S.L.	24/05/11	11/06/36
Explotación Bar-Comedor ubicado en el Puerto de Santa Cruz de La Palma.	CABRERA MOLINA, JOSE M.	27/04/12	16/05/22
Ocupación de 2.497 m2 para la instalación de un local de "retail" y aparcamientos de vehículos, en la zona de servicio del Puerto de Santa Cruz de La Palma.	PTO CALERO MARINA-RCN LA PALMA	24/04/13	30/01/43
Explotación del Bar-Cafetería ubicado en la Estación Marítima del Puerto de Santa Cruz de La Palma.	ROSA MARIA RODRIGUEZ HERNANDEZ	06/11/13	21/11/20
Ocupación de una superficie de 2.425,40 metros cuadrados en el uelle Polivalente del Puerto de Santa Cruz de La Palma, con destino a la explotación de dos silos de cemento de 2.000 TM de capacidad unitaria.	CEMENTOS ESPECIALIS ISLAS S.A	24/07/14	05/08/24
Ocupación de una superficie de 795,30 m2 en la zona de servicio del Puerto de Santa Cruz de La Palma con destino a la instalación de una Estación de Bombeo de Aguas Residuales y sus correspondientes tuberías para su conexión a la red de saneamiento.	AYUNTAMIENTO S/C DE LA PALMA	11/02/15	26/02/50
Ocupación de una superficie de 217 m <sup>2</sup> ubicados en la nueva Estación Marítima de Santa Cruz de La Palma, para ser destinada a la venta al menor y al por mayor de duty free, souvenirs, de vinos y licores.	TERMINALES DEL ATLANTICO MEDIO S.L	04/02/16	19/02/24
Ocupación del faro de Punta Cumplida, en el término municipal de Barlovento (isla de La Palma), con destino a su explotación como alojamiento turístico.	FLOATEL GMBH	21/06/17	21/06/52
Instalación de una Estación de Servicios.	DISA RED SERV. PETROLIFEROS	19/04/61	23/12/22

Ocupación de la caseta número 1 de las ubicadas en la Dársena de Pesca del puerto de Santa Cruz de La Palma.	ANTONIO CABRERA SALAZAR	18/04/17	31/03/18
Ocupación de la caseta número 2 de las ubicadas en la Dársena de Pesca del puerto de Santa Cruz de La Palma.	JOSE IGNACIO HERRERA RODRÍGUEZ	15/04/16	31/03/17
OCUPACION DE LA CASETA Nº 5 DE LAS UBICADAS EN LA DARSENA DE PESCA DEL PUERTO DE SANTA CRUZ DE LA PALMA.	ANGEL MOISES CALERO LEAL	05/09/17	31/08/18
Ocupación de la caseta número 4 de las ubicadas en la Dársena de pesca del puerto de Santa Cruz de La Palma.	PEDRO ANDRES FERNANDEZ CABRERA	03/08/17	31/03/18
Ocupación de la caseta número 5 de las ubicadas en la Dársena de Pesca del puerto de Santa Cruz de La Palma.	JOSE ANTONIO JIMENEZ GARCIA	10/05/17	31/03/18
Ocupación de la caseta número 6 de las ubicadas en la Dársena de Pesca del puerto de Santa Cruz de La Palma.	ANTONIO MANUEL ARROCHA NEGRIN	08/05/17	31/03/18
Ocupación de la caseta número 7 de las ubicadas en la Dársena de Pesca del puerto de Santa Cruz de La Palma.	ORLANDO DIAZ FELIPE	21/04/17	31/03/18
Ocupación de la caseta número 8 de las ubicadas en la Dársena de Pesca del puerto de Santa Cruz de La Palma.	JOSE MIGUEL GONZALEZ GOMEZ	08/04/16	31/03/17
Ocupación de la caseta número 9 de las ubicadas en la dársena de pesca del puerto de Santa Cruz de La Palma.	ANTONIO VIDAL RODRIGUEZ	10/04/17	31/03/18
Ocupación de la caseta número 10 de las ubicadas en la Dársena de Pesca del puerto de Santa Cruz de La Palma.	Mª MILAGROS HERNANDEZ RGUEZ.	10/04/17	31/03/18
Ocupación de la caseta número 11 de las ubicadas en la Dársena de Pesca del puerto de Santa Cruz de La Palma.	JUAN JOSE PEREZ RODRIGUEZ	05/10/16	30/09/17
Ocupación de la caseta número 12 de las ubicadas en la Dársena de Pesca del puerto de Santa Cruz de La Palma.	CARLOS A. RODRIGUEZ HERNANDEZ	11/04/17	31/03/18
Ocupación de la caseta número 13 de las ubicadas en la Dársena de Pesca del puerto de Santa Cruz de La Palma.	ROMÁN GARCÍA ALONSO	05/10/17	30/09/18
Ocupación de la caseta número 14 de las ubicadas en la Dársena de Pesca del puerto de Santa Cruz de La Palma.	PEDRO JESUS PEREZ HERNANDEZ	18/03/16	31/03/17
Ocupación de la caseta número 15 de las ubicadas en la Dársena de Pesca del puerto de Santa Cruz de La Palma.	OCTAVIO JORGE MARTIN RODRIGUEZ	10/05/17	31/03/18
Ocupación de la caseta número 16 de las ubicadas en la Dársena de pesca del puerto de Santa Cruz de La Palma.	FRANCISCO CAMACHO FELIPE	16/05/17	31/03/18
Ocupación de la caseta número 17 de las ubicadas en la Dársena de Pesca del puerto de Santa Cruz de La Palma.	FRANCISCO W. LOPEZ DIAZ	18/10/17	31/03/18
Ocupación de la caseta número 18 de las ubicadas en la Dársena de Pesca del puerto de Santa Cruz de La Palma.	CASTRO MARTIN, RAMON CARLOS	11/06/13	30/04/14
Ocupación de la caseta número 19 de las ubicadas en la Dársena de Pesca del puerto de Santa Cruz de La Palma.	RODRIGUEZ RAMOS, LUIS MIGUEL	04/05/17	31/03/18
Ocupación de la caseta número 20 de las ubicadas en la Dársena de Pesca del puerto de Santa Cruz de La Palma.	MARCELO RICARDO GONZALEZ	10/11/16	31/03/17
Ocupación de la caseta número 21 de las ubicadas en la Dársena de pesca del puerto de Santa Cruz de La Palma.	JORGE CASTRO CABRERA	02/05/17	31/03/18
Ocupación de la caseta número 22 de las ubicadas en la Dársena de Pesca del puerto de Santa Cruz de La Palma.	SANCHEZ ACOSTA, J. CARLOS	28/03/17	31/03/18
Ocupación de la caseta número 23 de las ubicadas en la Dársena de pesca del puerto de Santa Cruz de La Palma.	JULIO ARROCHA CANDELARIO	23/03/17	31/03/18
Ocupación de la caseta número 24 de las ubicadas en la Dársena de Pesca del puerto de Santa Cruz de La Palma.	JOSE LUIS MARTIN MARTIN	28/03/17	31/03/18
Ocupación de la caseta número 25 de las ubicadas en la Dársena de Pesca del puerto de Santa Cruz de La Palma.	FRANCISCO RODRIGUEZ RODRIGUEZ	28/03/17	31/03/18
Ocupación de la caseta número 26 de las ubicadas en la Dársena de Pesca del puerto de Santa Cruz de La Palma.	OCTAVIO JORGE MARTIN RODRIGUEZ	11/04/17	31/03/18

Ocupación de la caseta número 28 de las ubicadas en la Dársena de Pesca del puerto de Santa Cruz de La Palma.	HERMENEGILDO MARTIN GONZALEZ	28/03/17	31/03/18
Ocupación de la caseta número 29 de las ubicadas en la Dársena de Pesca del puerto de Santa Cruz de La Palma.	ANTONIO B. GARCIA CONCEPCION	28/03/17	31/03/18
Ocupación de la caseta número 30 de las ubicadas en la Dársena de pesca del puerto de Santa Cruz de La Palma.	PABLO SICILIA RODRIGUEZ	10/04/17	31/03/18
Ocupación de la caseta número 31 de las ubicadas en la Dársen de Pesca del puerto de Santa Cruz de La Palma.	Mª MILAGROS HERNANDEZ RGUEZ.	23/03/17	31/03/18
Ocupación de la caseta número 32 de las ubicadas en la Dársena de Pesca del puerto de Santa Cruz de La Palma.	ANGEL C. RODRIGUEZ PAZ	10/04/17	31/03/18
Ocupación de la caseta número 33 de las ubicadas en la Dársena de Pesca del puerto de Santa Cruz de La Palma.	POLICARPO CONCEPCION CABRERA	04/05/17	31/03/18
Ocupación de la caseta número 34 de las ubicadas en la Dársena de pesca del puerto de Santa Cruz de La Palma.	CARMEN GLORIA TORRES GARCIA	16/03/17	31/03/18
Ocupación de la caseta número 35 de las ubicadas en la Dársena de Pesca del puerto de Santa Cruz de La Palma.	MARIO ANTONIO MARTIN RODRIGUEZ	04/04/16	31/03/17
Ocupación de la caseta número 36 de las ubicadas en la Dársena de pesca del puerto de Santa Cruz de La Palma.	BETANZOS FERNANDEZ, FELIPE M.	08/04/16	31/03/17
Ocupación de la caseta número 37 de las ubicadas en la Dársena de Pesca del puerto de Santa Cruz de La Palma.	JOSE LUIS AMADOR REYES	11/04/17	31/03/18
Ocupación de la caseta número 38 de las ubicadas en la Dársena de pesca del puerto de Santa Cruz de La Palma.	CARLOS NICOLAS RGUEZ. PEREZ	10/04/17	31/03/18
Ocupación del local número 1 de los ubicados en la nueva Estación Marítima del Puerto de Santa Cruz de La Palma.	JUAN CABRERA MARTIN S.A.	13/03/17	28/02/18
Ocupación del local número 3 ubicado en la nueva Estación Marítima del Puerto de Santa Cruz de La Palma.	NAVIERA ARMAS, S.A.	19/07/17	30/04/18
OCUPACIÓN DEL LOCAL NUMERO 6 UBICADO EN LA NUEVA ESTACION MARÍTIMA DEL PUERTO DE SANTA CRUZ DE LA PALMA	COMPLEMENTOS DEL AUTOMOVIL,S.L.	29/05/17	30/04/18
OCUPACIÓN DEL LOCAL NUMERO 7 UBICADO EN LA NUEVA ESTACION MARÍTIMA DEL PUERTO DE SANTA CRUZ DE LA PALMA	ANIBAL Y GERMÁN, S.L.	25/05/17	30/04/18
Ocupación del local número 9 ubicado en la nueva Estación Marítima del Puerto de Santa Cruz de La Palma.	CANARY ISLAND CAR, S.L.(CICAR)	19/12/17	30/11/18
Ocupación de un local ubicado en la Dársena Pesquera del Puerto de Santa Cruz de La Palma.	CRUZ ROJA ESPAÑOLA.	29/05/17	31/03/18
Ocupación del local número 1 ubicado en la antigua estación marítima del puerto de Santa Cruz de La Palma.	UNIONPEPE, S.L.	06/06/17	31/05/18
Ocupación del local número 15 ubicado en la antigua estación marítima del puerto de Santa Cruz de La Palma.	CABILDO INSULAR DE LA PALMA	25/10/17	31/10/18
Ocupación del local número 18 y de una superficie de 44 metros cuadrados en la Dársena Pesquera del puerto de Santa Cruz de La Palma.	Mª MILAGROS HERNANDEZ RGUEZ.	28/06/17	31/05/18
Ocupación de los locales números 2, 4 y 6 ubicados en la antigua estación marítima del puerto de Santa Cruz de La Palma.	PEDRO JOEL RODRIGUEZ HERNANDEZ	05/04/16	31/03/17
OCUPACIÓN DE LOS LOCAL NUMERO 3 DE LOS UBICADOS EN LA ANTIGUA ESTACION MARÍTIMA DEL PUERTO DE SANTA CRUZ DE LA PALMA.	ANGELO BAROLOME ANDREONE	12/12/17	31/10/18
Ocupación del local número 7 ubicado en la antigua estación marítima del puerto de Santa Cruz de La Palma.	ACCIONA TRASMEDITERRANEA CARGO S.A.	28/09/16	31/08/17
Ocupación del locales números 9,11,13 de los ubicados en la antigua estación marítima del puerto de Santa Cruz de La Palma.	ABÍAN JORGE BATISTA	18/10/17	30/09/18
Ocupación de una superficie de 250 metros cuadrados ubicada en la zona de servicio del puerto de Santa Cruz de La Palma.	CANARY ISLAND CAR, S.L.(CICAR)	11/01/16	31/12/16

Ocupación de una superficie de dos (2) metros cuadrados ubicada en la nueva estación marítima del puerto de Santa Cruz de La Palma.	ROSA MARIA RODRIGUEZ HERNANDEZ	18/10/17	28/02/18
OCUPACION DE UNA SUPERFICIE DE 2 METROS CUADRADOS EN LA NUEVA ESTACIÓN MARÍTIMA DEL PUERTO DE SANTA CRUZ DE LA PALMA.	GAIA CONSULTORES INSULARES, S.L.	16/11/16	31/05/17
OCUPACIÓN DE UNA SUPERFICIE DE 12 METROS CUADRADOS EN LA NUEVA ESTACIÓN MARÍTIMA DEL PUERTO DE SANTA CRUZ DE LA PALMA.	ASOCIACIÓN PARA EL DESARROLLO TURÍSTICO LA PALMA	16/11/16	31/10/17
Ocupación de una superficie de 2 metros cuadrados ubicados en la nueva estación marítima del puerto de Santa Cruz de La Palma.	CHARTER MARIA, SL	27/10/17	30/09/18
Ocupación de una superficie de 336 metros cuadrados ubicada en el muelle Polivalente del puerto de Santa Cruz de La Palma.	TRANS.HNOS.CABRERA GARCIA S.L.	31/03/17	31/03/18
Ocupación de una superficie de 15 metros cuadrados ubicada en la Dársena de Pesca del puerto de Santa Cruz de La Palma.	PRACTICOS DE LA ISLA DE LA PALMA S.L.	08/11/17	31/05/18
Ocupación de una superficie de 196 metros cuadrados en la segunda alineación del dique exterior del puerto de Santa Cruz de La Palma.	CAMESA	24/07/17	31/07/18
Ocupación de una superficie de 100 metros cuadrados ubicada en el muelle Polivalente del puerto de Santa Cruz de La Palma.	TRANSPORTES ADAN LA PALMA, S.L	10/02/17	30/11/17
Ocupación de una superficie de 5.792 metros cuadrados ubicada en el puerto de Santa Cruz de La Palma.	JUAN CABRERA MARTIN S.A.	10/07/17	30/06/18
Ocupación de una superficie de 450 metros cuadrados ubicada en la Dársena de Pesca del puerto de Santa Cruz de La Palma.	CABILDO INSULAR DE LA PALMA	10/04/17	31/12/17
Ocupación de una superficie de 60 metros cuadrados ubicada en la Dársena de Embarcaciones menores del puerto de Santa Cruz de La Palma.	CLUB DE VELA LATINA BENAHOARE	08/11/17	31/10/18
Ocupación de una superficie de 200 metros cuadrados ubicada en la zona de servicio del puerto de Santa Cruz de La Palma.	TRANS.HNOS.CABRERA GARCIA S.L.	04/04/17	31/03/18
Ocupación de una superficie de 100 metros cuadrados en la zona de servicio del puerto de Santa Cruz de La Palma.	UNIONPEPE, S.L.	12/07/17	30/06/18
Ocupación de una superficie de 320 metros cuadrados ubicada en la zona de servicio del puerto de Santa Cruz de La Palma.	COMPLEMENTOS DEL AUTOMOVIL,S.L.	19/05/17	30/04/18
Ocupación de una superficie de 495,11 metros cuadrados en la zona de servicio del puerto de Santa Cruz de La Palma	PABLO TOMÁS CORDERO BENEDICTO	23/11/17	10/01/18
Ocupación de una superficie de 356 metros cuadrados del Puerto de Santa Cruz de La Palma	CANARY ISLAND CAR, S.L.(CICAR)	12/07/17	30/06/18
Ocupación de una superficie de 340 metros cuadrados en la zona de servicio del puerto de Santa Cruz de La Palma.	ANIBAL Y GERMÁN, S.L.	12/07/17	30/06/18
Ocupación de una superficie de 133,69 metros cuadrados en la zona de servicio del puerto de Santa Cruz de La Palma.	UNIONPEPE, S.L.	12/09/17	30/06/18
Ocupación de una superficie de 1.092 metros cuadrados ubicada en la zona de servicio del puerto de Santa Cruz de La Palma.	JUAN CABRERA MARTIN S.A.	10/07/17	30/06/18
Ocupación de una superficie de 421,83 metros cuadrados ubicada en la zona de servicio del puerto de Santa Cruz de La Palma.	CANARY ISLAND CAR, S.L.(CICAR)	26/01/17	31/12/17
Ocupación de una superficie de 103,66 metros cuadrados en la zona de servicio del puerto de Santa Cruz de La Palma.	ANIBAL Y GERMÁN, S.L.	23/05/17	30/04/18



## LA GOMERA - CONCESSIONS

Name	Work/ Activity	Date Notif.	Expiration Date
Instalación y Explotación de un edificio de oficinas y locales comerciales en el Puerto de San Sebastián de La Gomera.	EL MACHAL, S.L.	15/12/98	23/09/23
Legalización de las instalaciones existentes en el Puerto de San Sebastián de La Gomera.	DISA GOMERA, S.L.	14/12/99	14/01/20
Ocupación 70 m2 en la zona I de las aguas del Puerto de San Sebastián de La Gomera para instalar una tubería destinada a la captación de agua de mar para el sistema de refrigeración de central Diesel El Palmar.	U.ELECTR. CANARIAS GENERACION	21/02/08	12/03/38
Ocupación 560 m2 en la zona I de aguas para instalar tubería para la descarga del sistema de agua de refrigeración de la central Diesel El Palmar.	U.ELECTR. CANARIAS GENERACION	21/02/08	12/03/38
Ocupación de una superficie de 192 m2 en la zona de servicio del Puerto de San Sebastián de La Gomera que será destinada a la instalación de una parada de guaguas.	CABILDO INSULAR DE LA GOMERA	18/12/13	28/12/23
Explotación del Bar-Cafetería ubicado en la estación marítima del puerto de San Sebastián de La Gomera.	FUMERGAS S.L.	22/12/14	22/12/21
Explotación del Puerto Deportivo en el Puerto de San Sebastián de La Gomera.	ATLANTHUM GOMERA, S.L.	27/05/98	05/06/18
Construcción y explotación de un edificio destinado albergar servicios de apoyo al uso del Puerto Deportivo de San Sebastián de La Gomera.	ATLANTHUM GOMERA, S.L.	03/07/98	11/08/15
Instalaciones sociales en la Playa de La Cueva en el Puerto de San Sebastián de La Gomera.	CLUB NAUTICO DE LA GOMERA	12/12/00	04/01/31

## LA GOMERA - AUTHORISATIONS

Ocupación de superficie de 600 m2 en la zona de la explanada de la Hila al objeto de dedicar a "parque cerrado" de las embarcaciones que llegan a La Gomera.	ATLANTIC CAMPAIGNS S.L.	22/11/17	08/12/17
Ocupación del local número 2 ubicado en la estación marítima del puerto de San Sebastián de La Gomera.	ANIBAL Y GERMAN S.L.	04/07/17	31/03/18
Ocupación del local número 3 ubicado en la Estación Marítima del Puerto de San Sebastián de La Gomera.	CANARY ISLANDS, S.L.(CICAR)	21/12/17	30/11/18
Ocupación del local número 4 de los ubicados en la Estación Marítima del Puerto de San Sebastián de La Gomera.	NAVIERA ARMAS, S.A.	05/09/16	31/08/17
Ocupación del local número 5 ubicado en la estación marítima del puerto de San Sebastián de La Gomera.	NAVIERA ARMAS, S.A.	05/09/16	31/08/17
Ocupación del local número E1 ubicado en la ampliación de la estación marítima del puerto de San Sebastián de La Gomera.	AUTOS RUEDA CAR GOMERA, S.L.	08/11/17	31/03/18
Ocupación del local número E2 ubicado en la ampliación de la estación marítima del puerto de San Sebastián de La Gomera.	PAE GOMERA S.L.	19/07/17	30/06/18
Ocupación del local número E5 ubicado en la ampliación de la estación marítima del puerto de San Sebastián de La Gomera.	RENT A CAR PIÑERO, S.A	17/07/17	31/03/18
Otorgamiento de autorización administrativa para la ocupación del local E6 ubicado en la ampliación de la estación marítima del puerto de San Sebastián de La Gomera.	AUTOS MULAGUA S.L.	02/12/16	31/10/17


Ocupación del local número E7 ubicado en la ampliación de la estación marítima del puerto de San Sebastián de La Gomera.	AVIS	10/07/17	30/04/18
Ocupación de una superficie de 4 metros cuadrados ubicada en la estación marítima del puerto de San Sebastián de La Gomera.	FUMERGAS S.L.	03/08/17	30/11/17
Ocupación de una superficie de 15,80 metros cuadrados, ubicada en el arranque del contradique de cierre de la Dársena de embarcaciones deportivas del Puerto de San Sebastián de La Gomera.	LILI GOMERA, S.A.	02/12/16	30/11/17
Ocupación de una superficie de 115,77 metros cuadrados en lámina de agua y de una superficie de 85,33 metros cuadrados ubicada en el Contradique de cierre de la Dársena de Embarcaciones deportivas del puerto de San Sebastián de La Gomera.	FRED OLSEN, S.A.	10/07/17	30/06/18
Ocupación de una superficie de UN (1) metro cuadrado en el dique del muelle del puerto de San Sebastián de La Gomera.	DAVID ALLSOP	27/10/17	31/10/18
OCUPACIÓN DE UNA SUPERFICIE DE 162,67 METROS CUADRADOS UBICADA EN EL PUERTO DE SAN SEBASTIÁN DE LA GOMERA.	ANIBAL Y GERMAN S.L.	05/10/17	31/07/18
OCUPACIÓN DE UNA SUPERFICIE DE 81,34 METROS CUADRADOS UBICADA EN EL PUERTO DE SAN SEBASTIÁN DE LA GOMERA.	AUTOS MULAGUA S.L.	09/08/17	31/07/18
OCUPACIÓN DE UNA SUPERFICIE DE 130,14 METROS CUADRADOS UBICADA EN EL PUERTO DE SAN SEBASTIÁN DE LA GOMERA.	AUTOS RUEDA CAR GOMERA, S.L.	14/08/17	31/07/18
OCUPACIÓN DE UNA SUPERFICIE DE 81,34 METROS CUADRADOS UBICADA EN EL PUERTO DE SAN SEBASTIÁN DE LA GOMERA.	AVIS	28/07/17	31/07/18
OCUPACIÓN DE UNA SUPERFICIE DE 247,75 METROS CUADRADOS UBICADA EN EL PUERTO DE SAN SEBASTIÁN DE LA GOMERA.	CANARY ISLANDS, S.L.(CICAR)	28/07/17	31/07/18
OCUPACIÓN DE UNA SUPERFICIE DE 162,67 METROS CUADRADOS UBICADA EN EL PUERTO DE SAN SEBASTIÁN DE LA GOMERA.	PAE GOMERA S.L.	28/07/17	31/07/18
OCUPACIÓN DE UNA SUPERFICIE DE 130,14 METROS CUADRADOS UBICADA EN EL PUERTO DE SAN SEBASTIÁN DE LA GOMERA.	RENT A CAR PIÑERO, S.A	28/07/17	31/07/18

## LA ESTACA - CONCESSIONS

Name	Work/ Activity	Date Notif.	Expiration Date
Instalación de un gasoducto para transporte de butano y un oleoducto para transporte de productos blancos entre el Puerto de La Estaca y la Factoría de DISA en la Isla de El Hierro.	DISA EL HIERRO, S.L.	08/10/04	10/11/19

## LA ESTACA - AUTHORISATIONS

EXPLORACIÓN DEL BAR-CAFETERÍA UBICADO EN LA ESTACIÓN MARÍTIMA DEL PUERTO DE LA ESTACA	DOMINGO SUAREZ MORALES	11/04/17	31/03/18
Ocupación de los locales números 2 y 3 de los ubicados en la estación marítima del puerto de La Estaca.	NAVIERA ARMAS, S.A.	08/11/17	31/10/18
Ocupación del local número 5, ubicado en la nueva estación marítima del puerto de La Estaca, en la isla del El Hierro.	CANARY ISLANDS CAR, S.L.(CICAR)	19/12/17	30/11/18
Ocupación del local nº 8 de la Estación Marítima del Puerto de la Estaca, para ser destinado a Oficina para la prestación del "servicio de un punto de Primera Venta de productos pesqueros.	MERCAHIERRO S.A.U.	24/03/17	31/03/18
Ocupación de un local con una superficie de 12,15 metros cuadrados, así como de una superficie de 1 metro cuadrado en edificación existente en el Puerto de La Estaca.	ABERTIS TELECOM S.A. (RETEV.)	09/01/17	31/12/17
Ocupación de una superficie de 150 metros cuadrados en la zona de servicio del Puerto de La Estaca.	CANARY ISLANDS CAR, S.L.(CICAR)	19/12/17	30/11/18



## 4. TRAFFIC STATISTICS

# 4. TRAFFIC STATISTICS YEAR 2017

## 4.1 PASSENGER TRAFFIC

### 4.1.1 PASSENGERS

#### 4.1.1.1 PASSENGERS, NUMBER

AUTORIDAD PORTUARIA DE SANTA CRUZ DE TENERIFE		EJERCICIO 2017		
		CABOTAJE / DOMESTIC	EXTERIOR / FOREIGN	TOTAL
EN RÉGIMEN DE TRANSPORTE / SHIPPING LINES	Embarcados / Embarked	2.458.238		2.458.238
	Desembarcados / Disembarked	2.461.830		2.461.830
	<b>Total</b>	<b>4.920.068</b>		<b>4.920.068</b>
DE CRUCERO / CRUISE	Inicio de línea / Starting a cruise			68.810
	Fin de línea / Ending a cruise			69.266
	En tránsito / In Transit			826.260
	<b>Total</b>			<b>964.336</b>
VELERISTAS	<b>Total</b>			
EXCURSIONISTAS	<b>Total</b>			156.546
OTROS	<b>Total</b>			156.546
<b>Total</b>				<b>6.040.950</b>

PUERTO DE SANTA CRUZ DE TENERIFE		EJERCICIO 2017		
		CABOTAJE / DOMESTIC	EXTERIOR / FOREIGN	TOTAL
EN RÉGIMEN DE TRANSPORTE / SHIPPING LINES	Embarcados / Embarked	733.322		733.322
	Desembarcados / Disembarked	736.481		736.481
	<b>Total</b>	<b>1.469.803</b>		<b>1.469.803</b>
DE CRUCERO / CRUISE	Inicio de línea / Starting a cruise			68.590
	Fin de línea / Ending a cruise			68.962
	En tránsito / In Transit			480.434
	<b>Total</b>			<b>617.986</b>
VELERISTAS	<b>Total</b>			
EXCURSIONISTAS	<b>Total</b>			
OTROS	<b>Total</b>			
<b>Total</b>				<b>2.087.789</b>

PUERTO DE SANTA CRUZ DE LA PALMA		EJERCICIO 2017		
		CABOTAJE / DOMESTIC	EXTERIOR / FOREIGN	TOTAL
EN RÉGIMEN DE TRANSPORTE / SHIPPING LINES	Embarcados / Embarked	132.200		132.200
	Desembarcados / Disembarked	135.455		135.455
	<b>Total</b>	<b>267.655</b>		<b>267.655</b>
DE CRUCERO / CRUISE	Inicio de línea / Starting a cruise			175
	Fin de línea / Ending a cruise			244
	En tránsito / In Transit			246.059
	<b>Total</b>			<b>246.478</b>
VELERISTAS	<b>Total</b>			
EXCURSIONISTAS	<b>Total</b>			
OTROS	<b>Total</b>			
<b>Total</b>				<b>514.133</b>

**PUERTO DE SAN SEBASTIÁN DE LA GOMERA EJERCICIO 2017**

		CABOTAJE / DOMESTIC	EXTERIOR / FOREIGN	TOTAL
EN RÉGIMEN DE TRANSPORTE / SHIPPING LINES	Embarcados / Embarked	665.815		665.815
	Desembarcados / Disembarked	670.376		670.376
	<b>Total</b>	<b>1.336.191</b>		<b>1.336.191</b>
DE CRUCERO / CRUISE	Inicio de línea / Starting a cruise			8
	Fin de línea / Ending a cruise			27
	En tránsito / In Transit			88.431
	<b>Total</b>			<b>88.466</b>
VELERISTAS	<b>Total</b>			
EXCURSIONISTAS	<b>Total</b>			1.486
OTROS	<b>Total</b>			<b>1.486</b>
<b>Total</b>				<b>1.426.143</b>

**PUERTO DE LOS CRISTIANOS - TENERIFE EJERCICIO 2017**

		CABOTAJE / DOMESTIC	EXTERIOR / FOREIGN	TOTAL
EN RÉGIMEN DE TRANSPORTE / SHIPPING LINES	Embarcados / Embarked	849.308		849.308
	Desembarcados / Disembarked	839.958		839.958
	<b>Total</b>	<b>1.689.266</b>		<b>1.689.266</b>
DE CRUCERO / CRUISE	Inicio de línea / Starting a cruise			35
	Fin de línea / Ending a cruise			30
	En tránsito / In Transit			803
	<b>Total</b>			<b>868</b>
VELERISTAS	<b>Total</b>			
EXCURSIONISTAS	<b>Total</b>			155.060
OTROS	<b>Total</b>			<b>155.060</b>
<b>Total</b>				<b>1.845.194</b>

**PUERTO DE LA ESTACA - EL HIERRO EJERCICIO 2017**

		CABOTAJE / DOMESTIC	EXTERIOR / FOREIGN	TOTAL
EN RÉGIMEN DE TRANSPORTE / SHIPPING LINES	Embarcados / Embarked	77.593		77.593
	Desembarcados / Disembarked	79.560		79.560
	<b>Total</b>	<b>157.153</b>		<b>157.153</b>
DE CRUCERO / CRUISE	Inicio de línea / Starting a cruise			2
	Fin de línea / Ending a cruise			3
	En tránsito / In Transit			10.533
	<b>Total</b>			<b>10.538</b>
VELERISTAS	<b>Total</b>			
EXCURSIONISTAS	<b>Total</b>			
OTROS	<b>Total</b>			
<b>Total</b>				<b>167.691</b>



4.1.1.2 PASSENGERS OF REGULAR SHIPPING LINES, NUMBER. PORTS OF ORIGIN AND DESTINATION

EJERCICIO 2017						
PUERTO / PORT	PUERTO DE EMBARQUE Y DESEMBARQUE / PORT OF ORIGIN AND DESTINATION	CABOTAJE / DOMESTIC		EXTERIOR / FOREIGN		TOTAL
		EMBARCADOS / EMBARKED	DESEMBARCADOS / DISEMBARKED	EMBARCADOS / EMBARKED	DESEMBARCADOS / DISEMBARKED	
S/C DE TENERIFE	Agate (Gran Canaria)	506.419	506.554			1.012.973
	Arrecife (Lanzarote)	2.090	3.236			5.326
	Cádiz	1.749	3.402			5.151
	Huelva	9.153	9.788			18.941
	La Luz y Las Palmas (Gran Canaria)	205.337	205.512			410.849
	Marín		21			21
	Morro Jable (Fuerteventura)	7.699	6.828			14.527
	Puerto del Rosario (Fuerteventura)	62	80			142
	Santa Cruz de la Palma (La Palma)	813	1.060			1.873
	<b>Total</b>	<b>733.322</b>	<b>736.481</b>			<b>1.469.803</b>
S/C DE LA PALMA	Arrecife (Lanzarote)	427	503			930
	Cádiz	432	631			1.063
	La Luz y Las Palmas (Gran Canaria)	594	603			1.197
	Los Cristianos (Tenerife)	116.398	115.975			232.373
	Puerto del Rosario (Fuerteventura)	140				140
	San Sebastian de la Gomera (La Gomera)	13.149	16.949			30.098
	Santa Cruz de Tenerife (Tenerife)	1.060	794			1.854
	<b>Total</b>	<b>132.200</b>	<b>135.455</b>			<b>267.655</b>
S.S. DE LA GOMERA	La Estaca (El Hierro)	180	55			235
	Los Cristianos (Tenerife)	639.106	647.692			1.286.798
	Playa de Santiago (La Gomera)	2.095	2.048			4.143
	Santa Cruz de la Palma (La Palma)	16.863	13.100			29.963
	Valle Gran Rey (La Gomera)	7.571	7.481			15.052
	<b>Total</b>	<b>665.815</b>	<b>670.376</b>			<b>1.336.191</b>
LOS CRISTIANOS (TENERIFE)	La Estaca (El Hierro)	79.380	77.585			156.965
	San Sebastian de la Gomera (La Gomera)	647.693	639.667			1.287.360
	Santa Cruz de la Palma (La Palma)	115.800	116.057			231.857
	Valle Gran Rey (La Gomera)	6.435	6.649			13.084
	<b>Total</b>	<b>849.308</b>	<b>839.958</b>			<b>1.689.266</b>
LA ESTACA (EL HIERRO)	Los Cristianos (Tenerife)	77.538	79.380			156.918
	San Sebastian de la Gomera (La Gomera)	55	180			235
	<b>Total</b>	<b>77.593</b>	<b>79.560</b>			<b>157.153</b>
<b>Total</b>		<b>2.458.238</b>	<b>2.461.830</b>			<b>4.920.068</b>

4.1.2 VEHICLES WITH  
PASSENGERS. NUMBER OF VEHICLES.

AUTORIDAD PORTUARIA DE SANTA CRUZ DE TENERIFE		EJERCICIO 2017		
	TIPO DE AUTOMÓVIL / TYPE OF AUTOMOBILE	EMBARCADOS / EMBARKED	DESEMBARCADOS / DISEMBARKED	TOTAL
CABOTAJE / DOMESTIC	MOTOCICLETAS / MOTORCYCLES	16.737	16.931	33.668
	COCHES / CARS	613.289	615.058	1.228.347
	FURGONETAS / VANS	7	7	14
	AUTOBUSES / BUSES	4.644	4.640	9.284
	<b>Total</b>	<b>634.677</b>	<b>636.636</b>	<b>1.271.313</b>
EXTERIOR / FOREIGN	MOTOCICLETAS / MOTORCYCLES			
	COCHES / CARS			
	FURGONETAS / VANS			
	AUTOBUSES / BUSES			
	<b>Total</b>			
<b>Total</b>		<b>634.677</b>	<b>636.636</b>	<b>1.271.313</b>

PUERTO DE SANTA CRUZ DE TENERIFE		EJERCICIO 2017		
	TIPO DE AUTOMÓVIL / TYPE OF AUTOMOBILE	EMBARCADOS / EMBARKED	DESEMBARCADOS / DISEMBARKED	TOTAL
CABOTAJE / DOMESTIC	MOTOCICLETAS / MOTORCYCLES	6.590	6.758	13.348
	COCHES / CARS	224.382	225.970	450.352
	FURGONETAS / VANS			
	AUTOBUSES / BUSES	394	389	783
	<b>Total</b>	<b>231.366</b>	<b>233.117</b>	<b>464.483</b>
EXTERIOR / FOREIGN	MOTOCICLETAS / MOTORCYCLES			
	COCHES / CARS			
	FURGONETAS / VANS			
	AUTOBUSES / BUSES			
	<b>Total</b>			
<b>Total</b>		<b>231.366</b>	<b>233.117</b>	<b>464.483</b>

PUERTO DE SANTA CRUZ DE LA PALMA		EJERCICIO 2017		
	TIPO DE AUTOMÓVIL / TYPE OF AUTOMOBILE	EMBARCADOS / EMBARKED	DESEMBARCADOS / DISEMBARKED	TOTAL
CABOTAJE / DOMESTIC	MOTOCICLETAS / MOTORCYCLES	914	976	1.890
	COCHES / CARS	46.490	47.330	93.820
	FURGONETAS / VANS	1		1
	AUTOBUSES / BUSES	91	94	185
	<b>Total</b>	<b>47.496</b>	<b>48.400</b>	<b>95.896</b>
EXTERIOR / FOREIGN	MOTOCICLETAS / MOTORCYCLES			
	COCHES / CARS			
	FURGONETAS / VANS			
	AUTOBUSES / BUSES			
	<b>Total</b>			
<b>Total</b>		<b>47.496</b>	<b>48.400</b>	<b>95.896</b>



**PUERTO DE SAN SEBASTIÁN DE LA GOMERA**

**EJERCICIO 2017**

	TIPO DE AUTOMÓVIL / TYPE OF AUTOMOBILE	EMBARCADOS / EMBARKED	DESEMBARCADOS / DISEMBARKED	TOTAL
CABOTAJE / DOMESTIC	MOTOCICLETAS / MOTORCYCLES	3.797	3.868	<b>7.665</b>
	COCHES / CARS	122.314	122.960	<b>245.274</b>
	FURGONETAS / VANS			
	AUTOBUSES / BUSES	2.040	2.043	<b>4.083</b>
	<b>Total</b>	<b>128.151</b>	<b>128.871</b>	<b>257.022</b>
EXTERIOR / FOREIGN	MOTOCICLETAS / MOTORCYCLES			
	COCHES / CARS			
	FURGONETAS / VANS			
	AUTOBUSES / BUSES			
	<b>Total</b>			
<b>Total</b>	<b>128.151</b>	<b>128.871</b>	<b>257.022</b>	

**PUERTO DE LOS CRISTIANOS - TENERIFE**

**EJERCICIO 2017**

	TIPO DE AUTOMÓVIL / TYPE OF AUTOMOBILE	EMBARCADOS / EMBARKED	DESEMBARCADOS / DISEMBARKED	TOTAL
CABOTAJE / DOMESTIC	MOTOCICLETAS / MOTORCYCLES	4.991	4.845	<b>9.836</b>
	COCHES / CARS	191.776	189.879	<b>381.655</b>
	FURGONETAS / VANS		7	<b>7</b>
	AUTOBUSES / BUSES	2.091	2.087	<b>4.178</b>
	<b>Total</b>	<b>198.858</b>	<b>196.818</b>	<b>395.676</b>
EXTERIOR / FOREIGN	MOTOCICLETAS / MOTORCYCLES			
	COCHES / CARS			
	FURGONETAS / VANS			
	AUTOBUSES / BUSES			
	<b>Total</b>			
<b>Total</b>	<b>198.858</b>	<b>196.818</b>	<b>395.676</b>	

**PUERTO DE LA ESTACA - EL HIERRO**

**EJERCICIO 2017**

	TIPO DE AUTOMÓVIL / TYPE OF AUTOMOBILE	EMBARCADOS / EMBARKED	DESEMBARCADOS / DISEMBARKED	TOTAL
CABOTAJE / DOMESTIC	MOTOCICLETAS / MOTORCYCLES	445	484	<b>929</b>
	COCHES / CARS	28.327	28.919	<b>57.246</b>
	FURGONETAS / VANS	6		<b>6</b>
	AUTOBUSES / BUSES	28	27	<b>55</b>
	<b>Total</b>	<b>28.806</b>	<b>29.430</b>	<b>58.236</b>
EXTERIOR / FOREIGN	MOTOCICLETAS / MOTORCYCLES			
	COCHES / CARS			
	FURGONETAS / VANS			
	AUTOBUSES / BUSES			
	<b>Total</b>			
<b>Total</b>	<b>28.806</b>	<b>29.430</b>	<b>58.236</b>	

**PUERTO DE GRANADILLA - TENERIFE**

**EJERCICIO 2017**

	TIPO DE AUTOMÓVIL / TYPE OF AUTOMOBILE	EMBARCADOS / EMBARKED	DESEMBARCADOS / DISEMBARKED	TOTAL
CABOTAJE / DOMESTIC	MOTOCICLETAS / MOTORCYCLES			
	COCHES / CARS			
	FURGONETAS / VANS			
	AUTOBUSES / BUSES			
	<b>Total</b>			
EXTERIOR / FOREIGN	MOTOCICLETAS / MOTORCYCLES			
	COCHES / CARS			
	FURGONETAS / VANS			
	AUTOBUSES / BUSES			
	<b>Total</b>			
<b>Total</b>				

## 4.2 VESSELS

## 4.2.1 MERCHANT SHIPS

## 4.2.1.1 DISTRIBUTION BY TONNAGE

AUTORIDAD PORTUARIA DE SANTA CRUZ DE TENERIFE									EJERCICIO 2017
		Hasta 3.000 G.T. / Up to 3.000 G.T.	De 3.001 a 5.000 G.T. / From 3.001 to 5.000 G.T.	De 5.001 a 10.000 G.T. / From 5.001 to 10.000 G.T.	De 10.001 a 25.000 G.T. / From 10.001 to 25.000 G.T.	De 25.001 a 50.000 G.T. / From 25.001 to 50.000 G.T.	Más de 50.000 G.T. / More than 50.000 G.T.	TOTAL	
ESPAÑOLES / SPANISH	Número / Number	456	219	6.017	3.846	263	2	10.803	
	G.T. / G.T.	523.267	950.278	45.563.747	55.875.757	7.995.170	174.429	111.082.648	
EXTRANJEROS / FOREIGN	Número / Number	150	183	775	502	475	471	2.556	
	G.T. / G.T.	328.573	672.968	6.471.193	8.912.785	15.857.343	42.259.666	74.502.528	
<b>Total</b>	<b>Número / Number</b>	<b>606</b>	<b>402</b>	<b>6.792</b>	<b>4.348</b>	<b>738</b>	<b>473</b>	<b>13.359</b>	
	<b>G.T. / G.T.</b>	<b>851.840</b>	<b>1.623.246</b>	<b>52.034.940</b>	<b>64.788.542</b>	<b>23.852.513</b>	<b>42.434.095</b>	<b>185.585.176</b>	
% sobre el total	Número / Number	4,54 %	3,01 %	50,84 %	32,55 %	5,52 %	3,54 %	100,00 %	
	G.T. / G.T.	0,46 %	0,87 %	28,04 %	34,91 %	12,85 %	22,87 %	100,00 %	

PUERTO DE SANTA CRUZ DE TENERIFE									EJERCICIO 2017
		Hasta 3.000 G.T. / Up to 3.000 G.T.	De 3.001 a 5.000 G.T. / From 3.001 to 5.000 G.T.	De 5.001 a 10.000 G.T. / From 5.001 to 10.000 G.T.	De 10.001 a 25.000 G.T. / From 10.001 to 25.000 G.T.	De 25.001 a 50.000 G.T. / From 25.001 to 50.000 G.T.	Más de 50.000 G.T. / More than 50.000 G.T.	TOTAL	
ESPAÑOLES / SPANISH	Número / Number	104	171	2.087	1.257	211	2	3.832	
	G.T. / G.T.	261.617	730.141	12.801.143	22.490.602	6.383.274	174.429	42.841.206	
EXTRANJEROS / FOREIGN	Número / Number	104	153	771	421	364	353	2.166	
	G.T. / G.T.	245.528	567.943	6.434.487	7.545.675	12.014.963	32.503.858	59.312.454	
<b>Total</b>	<b>Número / Number</b>	<b>208</b>	<b>324</b>	<b>2.858</b>	<b>1.678</b>	<b>575</b>	<b>355</b>	<b>5.998</b>	
	<b>G.T. / G.T.</b>	<b>507.145</b>	<b>1.298.084</b>	<b>19.235.630</b>	<b>30.036.277</b>	<b>18.398.237</b>	<b>32.678.287</b>	<b>102.153.660</b>	
% sobre el total	Número / Number	3,47 %	5,40 %	47,65 %	27,98 %	9,59 %	5,92 %	100,00 %	
	G.T. / G.T.	0,50 %	1,27 %	18,83 %	29,40 %	18,01 %	31,99 %	100,00 %	

PUERTO DE SANTA CRUZ DE LA PALMA									EJERCICIO 2017
		Hasta 3.000 G.T. / Up to 3.000 G.T.	De 3.001 a 5.000 G.T. / From 3.001 to 5.000 G.T.	De 5.001 a 10.000 G.T. / From 5.001 to 10.000 G.T.	De 10.001 a 25.000 G.T. / From 10.001 to 25.000 G.T.	De 25.001 a 50.000 G.T. / From 25.001 to 50.000 G.T.	Más de 50.000 G.T. / More than 50.000 G.T.	TOTAL	
ESPAÑOLES / SPANISH	Número / Number	35	19	386	332	52		824	
	G.T. / G.T.	96.392	86.766	3.429.401	4.281.140	1.611.896		9.505.595	
EXTRANJEROS / FOREIGN	Número / Number	24	25	1	65	88	86	289	
	G.T. / G.T.	44.145	85.638	8.378	1.155.834	2.947.886	7.230.126	11.472.007	
<b>Total</b>	<b>Número / Number</b>	<b>59</b>	<b>44</b>	<b>387</b>	<b>397</b>	<b>140</b>	<b>86</b>	<b>1.113</b>	
	<b>G.T. / G.T.</b>	<b>140.537</b>	<b>172.404</b>	<b>3.437.779</b>	<b>5.436.974</b>	<b>4.559.782</b>	<b>7.230.126</b>	<b>20.977.602</b>	
% sobre el total	Número / Number	5,30 %	3,95 %	34,77 %	35,67 %	12,58 %	7,73 %	100,00 %	
	G.T. / G.T.	0,67 %	0,82 %	16,39 %	25,92 %	21,74 %	34,47 %	100,00 %	

PUERTO DE SAN SEBASTIÁN DE LA GOMERA		EJERCICIO 2017						
		Hasta 3.000 G.T. / Up to 3.000 G.T.	De 3.001 a 5.000 G.T. / From 3.001 to 5.000 G.T.	De 5.001 a 10.000 G.T. / From 5.001 to 10.000 G.T.	De 10.001 a 25.000 G.T. / From 10.001 to 25.000 G.T.	De 25.001 a 50.000 G.T. / From 25.001 to 50.000 G.T.	Más de 50.000 G.T. / More than 50.000 G.T.	TOTAL
ESPAÑOLES / SPANISH	Número / Number	299	13	1.574	1.255			3.141
	G.T. / G.T.	126.557	59.787	13.711.377	16.183.225			30.080.946
EXTRANJEROS / FOREIGN	Número / Number	5	2	2	11	16	32	68
	G.T. / G.T.	11.262	7.698	19.950	130.383	617.992	2.525.682	3.312.967
<b>Total</b>	<b>Número / Number</b>	<b>304</b>	<b>15</b>	<b>1.576</b>	<b>1.266</b>	<b>16</b>	<b>32</b>	<b>3.209</b>
	<b>G.T. / G.T.</b>	<b>137.819</b>	<b>67.485</b>	<b>13.731.327</b>	<b>16.313.608</b>	<b>617.992</b>	<b>2.525.682</b>	<b>33.393.913</b>
% sobre el total	Número / Number	9,47 %	0,47 %	49,11 %	39,45 %	0,50 %	1,00 %	100,00 %
	G.T. / G.T.	0,41 %	0,20 %	41,12 %	48,85 %	1,85 %	7,56 %	100,00 %

PUERTO DE LA ESTACA - EL HIERRO		EJERCICIO 2017						
		Hasta 3.000 G.T. / Up to 3.000 G.T.	De 3.001 a 5.000 G.T. / From 3.001 to 5.000 G.T.	De 5.001 a 10.000 G.T. / From 5.001 to 10.000 G.T.	De 10.001 a 25.000 G.T. / From 10.001 to 25.000 G.T.	De 25.001 a 50.000 G.T. / From 25.001 to 50.000 G.T.	Más de 50.000 G.T. / More than 50.000 G.T.	TOTAL
ESPAÑOLES / SPANISH	Número / Number	15	16	378	4			413
	G.T. / G.T.	38.534	73.584	2.518.236	51.580			2.681.934
EXTRANJEROS / FOREIGN	Número / Number	7	1	1	4	7		20
	G.T. / G.T.	18.956	3.991	8.378	58.397	276.502		366.224
<b>Total</b>	<b>Número / Number</b>	<b>22</b>	<b>17</b>	<b>379</b>	<b>8</b>	<b>7</b>		<b>433</b>
	<b>G.T. / G.T.</b>	<b>57.490</b>	<b>77.575</b>	<b>2.526.614</b>	<b>109.977</b>	<b>276.502</b>		<b>3.048.158</b>
% sobre el total	Número / Number	5,08 %	3,93 %	87,53 %	1,85 %	1,62 %		100,00 %
	G.T. / G.T.	1,89 %	2,54 %	82,89 %	3,61 %	9,07 %		100,00 %

PUERTO DE LOS CRISTIANOS - TENERIFE		EJERCICIO 2017						
		Hasta 3.000 G.T. / Up to 3.000 G.T.	De 3.001 a 5.000 G.T. / From 3.001 to 5.000 G.T.	De 5.001 a 10.000 G.T. / From 5.001 to 10.000 G.T.	De 10.001 a 25.000 G.T. / From 10.001 to 25.000 G.T.	De 25.001 a 50.000 G.T. / From 25.001 to 50.000 G.T.	Más de 50.000 G.T. / More than 50.000 G.T.	TOTAL
ESPAÑOLES / SPANISH	Número / Number	3		1.592	998			2.593
	G.T. / G.T.	168		13.103.590	12.869.210			25.972.968
EXTRANJEROS / FOREIGN	Número / Number	10	2		1			13
	G.T. / G.T.	8.682	7.698		22.496			38.876
<b>Total</b>	<b>Número / Number</b>	<b>13</b>	<b>2</b>	<b>1.592</b>	<b>999</b>			<b>2.606</b>
	<b>G.T. / G.T.</b>	<b>8.850</b>	<b>7.698</b>	<b>13.103.590</b>	<b>12.891.706</b>			<b>26.011.844</b>
% sobre el total	Número / Number	0,50 %	0,08 %	61,09 %	38,33 %			100,00 %
	G.T. / G.T.	0,03 %	0,03 %	50,38 %	49,56 %			100,00 %

PUERTO DE GRANADILLA - TENERIFE		EJERCICIO 2017						
		Hasta 3.000 G.T. / Up to 3.000 G.T.	De 3.001 a 5.000 G.T. / From 3.001 to 5.000 G.T.	De 5.001 a 10.000 G.T. / From 5.001 to 10.000 G.T.	De 10.001 a 25.000 G.T. / From 10.001 to 25.000 G.T.	De 25.001 a 50.000 G.T. / From 25.001 to 50.000 G.T.	Más de 50.000 G.T. / More than 50.000 G.T.	TOTAL
ESPAÑOLES / SPANISH	Número / Number							
	G.T. / G.T.							
EXTRANJEROS / FOREIGN	Número / Number							
	G.T. / G.T.							
<b>Total</b>	<b>Número / Number</b>							
	<b>G.T. / G.T.</b>							
% sobre el total	Número / Number							
	G.T. / G.T.							

## 4.2.1.2 DISTRIBUTION BY FLAG

AUTORIDAD PORTUARIA DE SANTA CRUZ DE TENERIFE		EJERCICIO 2017	
BANDERAS / FLAGS	Número / Number	G.T. / G.T.	
ALEMANIA	114	913.351	
ANTIGUA Y BARBUDA	44	454.915	
BAHAMAS	111	5.954.121	
BELGICA	2	28.055	
BELIZE	1	1.759	
BERMUDAS	82	7.824.679	
BRASIL	6	347.238	
CANADA	1	18.747	
CHINA	2	133.674	
CHIPRE	403	7.053.788	
DINAMARCA	19	555.765	
ESPAÑA	10.803	111.082.648	
FILIPINAS	1	11.767	
FRANCIA	3	57.488	
GIBRALTAR	70	262.755	
GRECIA	39	967.425	
HONG KONG	29	1.556.733	
ISLA DE MAN	7	263.036	
ISLAS CAIMAN	1	78.922	
ISLAS COOK	4	22.847	
ISLAS MARSHALL	87	3.713.296	
ITALIA	159	10.716.835	
JAPON	1	90.396	
LIBANO	11	71.904	
LIBERIA	76	3.184.048	
LUXEMBURGO	1	23.248	
MALTA	411	14.985.675	
MARRUECOS	2	5.335	
NORUEGA	27	892.603	
PAISES BAJOS	32	339.345	
PANAMA	144	5.532.879	
PORTUGAL	526	4.884.344	
REINO UNIDO	89	2.399.559	
RUSIA	1	12.413	
SAN CRISTOBAL Y NIEVES	1	2.679	
SAN VICENTE Y LAS GRANADINAS	4	41.994	
SINGAPUR	31	873.604	
SRI LANKA	1	9.772	
SUIZA	3	26.523	
TOGO	2	7.054	
TURQUIA	4	154.126	
TUVALU	1	6.030	
VANUATU	3	21.801	
<b>Total</b>	<b>13.359</b>	<b>185.585.176</b>	

PUERTO DE SANTA CRUZ DE TENERIFE		EJERCICIO 2017	
BANDERAS / FLAGS	Número / Number	G.T. / G.T.	
ALEMANIA	111	845.863	
ANTIGUA Y BARBUDA	43	451.916	
BAHAMAS	82	4.674.366	
BELGICA	2	28.055	
BELIZE	1	1.759	
BERMUDAS	58	5.631.917	
BRASIL	6	347.238	
CANADA	1	18.747	
CHINA	2	133.674	
CHIPRE	331	5.354.420	
DINAMARCA	19	555.765	
ESPAÑA	3.832	42.841.206	
FILIPINAS	1	11.767	
FRANCIA	3	57.488	
GIBRALTAR	56	217.787	
GRECIA	22	955.644	
HONG KONG	29	1.556.733	
ISLA DE MAN	7	263.036	
ISLAS CAIMAN	1	78.922	
ISLAS COOK	4	22.847	
ISLAS MARSHALL	82	3.433.497	
ITALIA	106	7.333.578	
JAPON	1	90.396	
LIBANO	11	71.904	
LIBERIA	75	3.093.958	
LUXEMBURGO	1	23.248	
MALTA	296	9.628.470	
MARRUECOS	2	5.335	
NORUEGA	25	860.301	
PAISES BAJOS	29	299.082	
PANAMA	136	5.488.441	
PORTUGAL	489	4.660.804	
REINO UNIDO	84	1.959.638	
RUSIA	1	12.413	
SAN CRISTOBAL Y NIEVES	1	2.679	
SAN VICENTE Y LAS GRANADINAS	4	41.994	
SINGAPUR	31	873.604	
SRI LANKA	1	9.772	
SUIZA	3	26.523	
TOGO	2	7.054	
TURQUIA	4	154.126	
TUVALU	1	6.030	
VANUATU	2	21.663	
<b>Total</b>	<b>5.998</b>	<b>102.153.660</b>	

PUERTO DE SANTA CRUZ DE LA PALMA		
EJERCICIO 2017		
BANDERAS / FLAGS	Número / Number	G.T. / G.T.
ALEMANIA	1	22.496
ANTIGUA Y BARBUDA	1	2.999
BAHAMAS	16	864.808
BERMUDAS	19	1.862.434
CHIPRE	72	1.699.368
ESPAÑA	824	9.505.595
GIBRALTAR	14	44.968
GRECIA	9	6.237
ISLAS MARSHALL	5	279.799
ITALIA	41	2.741.910
LIBERIA	1	90.090
MALTA	78	3.241.060
PAISES BAJOS	1	39.051
PANAMA	8	44.438
PORTUGAL	17	92.290
REINO UNIDO	5	439.921
VANUATU	1	138
<b>Total</b>	<b>1.113</b>	<b>20.977.602</b>

PUERTO DE SAN SEBASTIÁN DE LA GOMERA		
EJERCICIO 2017		
BANDERAS / FLAGS	Número / Number	G.T. / G.T.
BAHAMAS	10	362.494
BERMUDAS	5	330.328
ESPAÑA	3.141	30.080.946
ITALIA	10	560.501
MALTA	29	1.935.276
NORUEGA	2	32.302
PAISES BAJOS	1	606
PORTUGAL	11	91.460
<b>Total</b>	<b>3.209</b>	<b>33.393.913</b>

PUERTO DE LOS CRISTIANOS		
EJERCICIO 2017		
BANDERAS / FLAGS	Número / Number	G.T. / G.T.
ALEMANIA	1	22.496
ESPAÑA	2.593	25.972.968
GRECIA	8	5.544
MALTA	3	10.230
PAISES BAJOS	1	606
<b>Total</b>	<b>2.606</b>	<b>26.011.844</b>

PUERTO DE LA ESTACA - EL HIERRO		
EJERCICIO 2017		
BANDERAS / FLAGS	Número / Number	G.T. / G.T.
ALEMANIA	1	22.496
BAHAMAS	3	52.453
ESPAÑA	413	2.681.934
ITALIA	2	80.846
MALTA	5	170.639
PORTUGAL	9	39.790
<b>Total</b>	<b>433</b>	<b>3.048.158</b>

PUERTO DE GRANADILLA		
EJERCICIO 2017		
BANDERAS / FLAGS	Número / Number	G.T. / G.T.
<b>Total</b>	<b>0</b>	<b>0</b>

## 4.2.1.3 DISTRIBUTION BY TYPES OF VESSELS

AUTORIDAD PORTUARIA DE SANTA CRUZ DE TENERIFE		EJERCICIO 2017					
TIPO DE BUQUES / TYPE OF VESSELS		ESPAÑOLES / SPANISH		EXTRANJEROS / FOREIGN		Total	
		Número / Number	G.T. / G.T.	Número / Number	G.T. / G.T.	Número / Number	G.T. / G.T.
GRANELEROS LÍQUIDOS / TANKERS	Graneleros líquidos - Tankes	403	1.902.810	478	14.631.335	881	16.534.145
	<b>Total</b>	<b>403</b>	<b>1.902.810</b>	<b>478</b>	<b>14.631.335</b>	<b>881</b>	<b>16.534.145</b>
GRANELEROS SÓLIDOS / BULK-CARRIERS	Graneleros solidos	2	10.670	196	7.785.320	198	7.795.990
	<b>Total</b>	<b>2</b>	<b>10.670</b>	<b>196</b>	<b>7.785.320</b>	<b>198</b>	<b>7.795.990</b>
CARGA GENERAL / GENERAL CARGO	Carga General	10	36.737	139	982.764	149	1.019.501
	Transportes Especializados			12	259.359	12	259.359
	<b>Total</b>	<b>10</b>	<b>36.737</b>	<b>151</b>	<b>1.242.123</b>	<b>161</b>	<b>1.278.860</b>
RO-RO / RO RO	RO-RO Mercancías	377	7.402.911	98	1.866.305	475	9.269.216
	RO-RO Mixtos	3.482	41.794.031	5	93.598	3.487	41.887.629
	RO-RO Pasaje	1.153	20.499.334	138	3.629.676	1.291	24.129.010
	<b>Total</b>	<b>5.012</b>	<b>69.696.276</b>	<b>241</b>	<b>5.589.579</b>	<b>5.253</b>	<b>75.285.855</b>
PASAJE / PASSENGERS	Pasaje Crucero			539	33.707.097	539	33.707.097
	Pasaje Rápido	5.351	39.419.778			5.351	39.419.778
	Pasaje Otros Buques	8	722			8	722
	<b>Total</b>	<b>5.359</b>	<b>39.420.500</b>	<b>539</b>	<b>33.707.097</b>	<b>5.898</b>	<b>73.127.597</b>
PORTACONTENEDORES / CONTAINERS	Portacontenedores			929	11.328.531	929	11.328.531
	<b>Total</b>			<b>929</b>	<b>11.328.531</b>	<b>929</b>	<b>11.328.531</b>
OTROS BUQUES MERCANTES / OTHER MERCHANT SHIPS	Pesqueros de altura congeladores			3	15.931	3	15.931
	Otros Buques	17	15.656	19	202.612	36	218.268
	<b>Total</b>	<b>17</b>	<b>15.656</b>	<b>22</b>	<b>218.543</b>	<b>39</b>	<b>234.199</b>
<b>Total</b>		<b>10.803</b>	<b>111.082.649</b>	<b>2.556</b>	<b>74.502.528</b>	<b>13.359</b>	<b>185.585.177</b>

PUERTO DE SANTA CRUZ DE TENERIFE		EJERCICIO 2017					
TIPO DE BUQUES / TYPE OF VESSELS		ESPAÑOLES / SPANISH		EXTRANJEROS / FOREIGN		Total	
		Número / Number	G.T. / G.T.	Número / Number	G.T. / G.T.	Número / Number	G.T. / G.T.
GRANELEROS LÍQUIDOS / TANKERS	Graneleros líquidos - Tankes	291	1.502.513	440	14.516.937	731	16.019.450
	<b>Total</b>	<b>291</b>	<b>1.502.513</b>	<b>440</b>	<b>14.516.937</b>	<b>731</b>	<b>16.019.450</b>
GRANELEROS SÓLIDOS / BULK-CARRIERS	Graneleros solidos	2	10.670	190	7.765.070	192	7.775.740
	<b>Total</b>	<b>2</b>	<b>10.670</b>	<b>190</b>	<b>7.765.070</b>	<b>192</b>	<b>7.775.740</b>
CARGA GENERAL / GENERAL CARGO	Carga General	10	36.737	135	973.025	145	1.009.762
	Transportes Especializados			12	259.359	12	259.359
	<b>Total</b>	<b>10</b>	<b>36.737</b>	<b>147</b>	<b>1.232.384</b>	<b>157</b>	<b>1.269.121</b>
RO-RO / RO RO	RO-RO Mercancías	325	5.791.015	97	1.850.930	422	7.641.945
	RO-RO Mixtos	112	3.205.854	5	93.598	117	3.299.452
	RO-RO Pasaje	1.018	19.642.624	92	2.419.784	1.110	22.062.408
	<b>Total</b>	<b>1.455</b>	<b>28.639.493</b>	<b>194</b>	<b>4.364.312</b>	<b>1.649</b>	<b>33.003.805</b>
PASAJE / PASSENGERS	Pasaje Crucero			298	20.866.841	298	20.866.841
	Pasaje Rápido	2.061	12.638.798			2.061	12.638.798
	Pasaje Otros Buques						
	<b>Total</b>	<b>2.061</b>	<b>12.638.798</b>	<b>298</b>	<b>20.866.841</b>	<b>2.359</b>	<b>33.505.639</b>
PORTACONTENEDORES / CONTAINERS	Portacontenedores			877	10.349.579	877	10.349.579
	<b>Total</b>			<b>877</b>	<b>10.349.579</b>	<b>877</b>	<b>10.349.579</b>
OTROS BUQUES MERCANTES / OTHER MERCHANT SHIPS	Pesqueros de altura congeladores			3	15.931	3	15.931
	Otros Buques	13	12.995	17	201.400	30	214.395
	<b>Total</b>	<b>13</b>	<b>12.995</b>	<b>20</b>	<b>217.331</b>	<b>33</b>	<b>230.326</b>
<b>Total</b>		<b>3.832</b>	<b>42.841.206</b>	<b>2.166</b>	<b>59.312.454</b>	<b>5.998</b>	<b>102.153.660</b>

PUERTO DE SANTA CRUZ DE LA PALMA		EJERCICIO 2017					
TIPO DE BUQUES / TYPE OF VESSELS		ESPAÑOLES / SPANISH		EXTRANJEROS / FOREIGN		Total	
		Número / Number	G.T. / G.T.	Número / Number	G.T. / G.T.	Número / Number	G.T. / G.T.
GRANELEROS LÍQUIDOS / TANKERS	Graneleros líquidos - Tankes	53	182.476	27	83.327	80	265.803
	<b>Total</b>	<b>53</b>	<b>182.476</b>	<b>27</b>	<b>83.327</b>	<b>80</b>	<b>265.803</b>
GRANELEROS SÓLIDOS / BULK-CARRIERS	Graneleros sólidos			6	20.250	6	20.250
	<b>Total</b>			<b>6</b>	<b>20.250</b>	<b>6</b>	<b>20.250</b>
CARGA GENERAL / GENERAL CARGO	Carga General			4	9.739	4	9.739
	Transportes Especializados						
	<b>Total</b>			<b>4</b>	<b>9.739</b>	<b>4</b>	<b>9.739</b>
RO-RO / RO RO	RO-RO Mercancías	52	1.611.896	1	15.375	53	1.627.271
	RO-RO Mixtos	332	4.281.140			332	4.281.140
	RO-RO Pasaje			46	1.209.892	46	1.209.892
	<b>Total</b>	<b>384</b>	<b>5.893.036</b>	<b>47</b>	<b>1.225.267</b>	<b>431</b>	<b>7.118.303</b>
PASAJE / PASSENGERS	Pasaje Crucero			153	9.154.472	153	9.154.472
	Pasaje Rápido	386	3.429.401			386	3.429.401
	Pasaje Otros Buques						
	<b>Total</b>	<b>386</b>	<b>3.429.401</b>	<b>153</b>	<b>9.154.472</b>	<b>539</b>	<b>12.583.873</b>
PORTACONTENEDORES / CONTAINERS	Portacontenedores			52	978.952	52	978.952
	<b>Total</b>			<b>52</b>	<b>978.952</b>	<b>52</b>	<b>978.952</b>
OTROS BUQUES MERCANTES / OTHER MERCHANT SHIPS	Pesqueros de altura congeladores						
	Otros Buques	1	682			1	682
	<b>Total</b>	<b>1</b>	<b>682</b>			<b>1</b>	<b>682</b>
<b>Total</b>		<b>824</b>	<b>9.505.595</b>	<b>289</b>	<b>11.472.007</b>	<b>1.113</b>	<b>20.977.602</b>

PUERTO DE SAN SEBASTIÁN DE LA GOMERA		EJERCICIO 2017					
TIPO DE BUQUES / TYPE OF VESSELS		ESPAÑOLES / SPANISH		EXTRANJEROS / FOREIGN		Total	
		Número / Number	G.T. / G.T.	Número / Number	G.T. / G.T.	Número / Number	G.T. / G.T.
GRANELEROS LÍQUIDOS / TANKERS	Graneleros líquidos - Tankes	30	107.642	3	8.124	33	115.766
	<b>Total</b>	<b>30</b>	<b>107.642</b>	<b>3</b>	<b>8.124</b>	<b>33</b>	<b>115.766</b>
GRANELEROS SÓLIDOS / BULK-CARRIERS	Graneleros sólidos						
	<b>Total</b>						
CARGA GENERAL / GENERAL CARGO	Carga General						
	Transportes Especializados						
	<b>Total</b>						
RO-RO / RO RO	RO-RO Mercancías						
	RO-RO Mixtos	1.273	16.303.141			1.273	16.303.141
	RO-RO Pasaje	77	488.642			77	488.642
	<b>Total</b>	<b>1.350</b>	<b>16.791.783</b>			<b>1.350</b>	<b>16.791.783</b>
PASAJE / PASSENGERS	Pasaje Crucero			64	3.304.237	64	3.304.237
	Pasaje Rápido	1.755	13.180.927			1.755	13.180.927
	Pasaje Otros Buques	6	594			6	594
	<b>Total</b>	<b>1.761</b>	<b>13.181.521</b>	<b>64</b>	<b>3.304.237</b>	<b>1.825</b>	<b>16.485.758</b>
PORTACONTENEDORES / CONTAINERS	Portacontenedores						
	<b>Total</b>						
OTROS BUQUES MERCANTES / OTHER MERCHANT SHIPS	Pesqueros de altura congeladores						
	Otros Buques			1	606	1	606
	<b>Total</b>			<b>1</b>	<b>606</b>	<b>1</b>	<b>606</b>
<b>Total</b>		<b>3.141</b>	<b>30.080.946</b>	<b>68</b>	<b>3.312.967</b>	<b>3.209</b>	<b>33.393.913</b>

PUERTO DE LOS CRISTIANOS - TENERIFE		EJERCICIO 2017					
TIPO DE BUQUES / TYPE OF VESSELS		ESPAÑOLES / SPANISH		EXTRANJEROS / FOREIGN		Total	
		Número / Number	G.T. / G.T.	Número / Number	G.T. / G.T.	Número / Number	G.T. / G.T.
GRANELEROS LÍQUIDOS / TANKERS	Graneleros líquidos - Tankes						
	<b>Total</b>						
GRANELEROS SÓLIDOS / BULK-CARRIERS	Graneleros sólidos						
	<b>Total</b>						
CARGA GENERAL / GENERAL CARGO	Carga General						
	Transportes Especializados						
	<b>Total</b>						
RO-RO / RO RO	RO-RO Mercancías						
	RO-RO Mixtos	1.383	15.434.080			<b>1.383</b>	<b>15.434.080</b>
	RO-RO Pasaje	58	368.068			<b>58</b>	<b>368.068</b>
	<b>Total</b>	<b>1.441</b>	<b>15.802.148</b>			<b>1.441</b>	<b>15.802.148</b>
PASAJE / PASSENGERS	Pasaje Crucero			12	38.270	<b>12</b>	<b>38.270</b>
	Pasaje Rápido	1.149	10.170.652			<b>1.149</b>	<b>10.170.652</b>
	Pasaje Otros Buques	2	128			<b>2</b>	<b>128</b>
	<b>Total</b>	<b>1.151</b>	<b>10.170.780</b>	<b>12</b>	<b>38.270</b>	<b>1.163</b>	<b>10.209.050</b>
PORTACONTENEDORES / CONTAINERS	Portacontenedores						
	<b>Total</b>						
OTROS BUQUES MERCANTES / OTHER MERCHANT SHIPS	Pesqueros de altura congeladores						
	Otros Buques	1	40	1	606	<b>2</b>	<b>646</b>
	<b>Total</b>	<b>1</b>	<b>40</b>	<b>1</b>	<b>606</b>	<b>2</b>	<b>646</b>
<b>Total</b>		<b>2.593</b>	<b>25.972.968</b>	<b>13</b>	<b>38.876</b>	<b>2.606</b>	<b>26.011.844</b>

PUERTO DE LA ESTACA - EL HIERRO		EJERCICIO 2017					
TIPO DE BUQUES / TYPE OF VESSELS		ESPAÑOLES / SPANISH		EXTRANJEROS / FOREIGN		Total	
		Número / Number	G.T. / G.T.	Número / Number	G.T. / G.T.	Número / Number	G.T. / G.T.
GRANELEROS LÍQUIDOS / TANKERS	Graneleros líquidos - Tankes	29	110.179	8	22.947	<b>37</b>	<b>133.126</b>
	<b>Total</b>	<b>29</b>	<b>110.179</b>	<b>8</b>	<b>22.947</b>	<b>37</b>	<b>133.126</b>
GRANELEROS SÓLIDOS / BULK-CARRIERS	Graneleros sólidos						
	<b>Total</b>						
CARGA GENERAL / GENERAL CARGO	Carga General						
	Transportes Especializados						
	<b>Total</b>						
RO-RO / RO RO	RO-RO Mercancías						
	RO-RO Mixtos	382	2.569.816			<b>382</b>	<b>2.569.816</b>
	RO-RO Pasaje						
	<b>Total</b>	<b>382</b>	<b>2.569.816</b>			<b>382</b>	<b>2.569.816</b>
PASAJE / PASSENGERS	Pasaje Crucero			12	343.277	<b>12</b>	<b>343.277</b>
	Pasaje Rápido						
	Pasaje Otros Buques						
	<b>Total</b>			<b>12</b>	<b>343.277</b>	<b>12</b>	<b>343.277</b>
PORTACONTENEDORES / CONTAINERS	Portacontenedores						
	<b>Total</b>						
OTROS BUQUES MERCANTES / OTHER MERCHANT SHIPS	Pesqueros de altura congeladores						
	Otros Buques	2	1.939			<b>2</b>	<b>1.939</b>
	<b>Total</b>	<b>2</b>	<b>1.939</b>			<b>2</b>	<b>1.939</b>
<b>Total</b>		<b>413</b>	<b>2.681.934</b>	<b>20</b>	<b>366.224</b>	<b>433</b>	<b>3.048.158</b>

PUERTO DE GRANADILLA - TENERIFE		EJERCICIO 2017					
---------------------------------	--	----------------	--	--	--	--	--



PUERTO DE GRANADILLA - TENERIFE		EJERCICIO 2017					
TIPO DE BUQUES / TYPE OF VESSELS		ESPAÑOLES / SPANISH		EXTRANJEROS / FOREIGN		Total	
		Número / Number	G.T. / G.T.	Número / Number	G.T. / G.T.	Número / Number	G.T. / G.T.
GRANELEROS LÍQUIDOS / TANKERS	Graneleros líquidos - Tankes						
	<b>Total</b>						
GRANELEROS SÓLIDOS / BULK-CARRIERS	Graneleros sólidos						
	<b>Total</b>						
CARGA GENERAL / GENERAL CARGO	Carga General						
	Transportes Especializados						
	<b>Total</b>						
RO-RO / RO RO	RO-RO Mercancías						
	RO-RO Mixtos						
	RO-RO Pasaje						
	<b>Total</b>						
PASAJE / PASSENGERS	Pasaje Crucero						
	Pasaje Rápido						
	Pasaje Otros Buques						
	<b>Total</b>						
PORTACONTENEDORES / CONTAINERS	Portacontenedores						
	<b>Total</b>						
OTROS BUQUES MERCANTES / OTHER MERCHANT SHIPS	Pesqueros de altura congeladores						
	Otros Buques						
	<b>Total</b>						
<b>Total</b>							

4.2.2 WARSHIPS

AUTORIDAD PORTUARIA DE SANTA CRUZ DE TENERIFE EJERCICIO 2017			
	ESPAÑOLES / SPANISH	EXTRANJEROS / FOREIGN	Total
Número / Number	19	16	<b>35</b>
G.T. / G.T.	19.910	48.753	<b>68.663</b>

PUERTO DE SANTA CRUZ DE TENERIFE EJERCICIO 2017			
	ESPAÑOLES / SPANISH	EXTRANJEROS / FOREIGN	Total
Número / Number	3	13	<b>16</b>
G.T. / G.T.	7.022	48.093	<b>55.115</b>

PUERTO DE SANTA CRUZ DE LA PALMA EJERCICIO 2017			
	ESPAÑOLES / SPANISH	EXTRANJEROS / FOREIGN	Total
Número / Number	2	0	<b>2</b>
G.T. / G.T.	5.284	0	<b>5.284</b>

PUERTO DE SAN SEBASTIÁN DE LA GOMERA EJERCICIO 2017			
	ESPAÑOLES / SPANISH	EXTRANJEROS / FOREIGN	Total
Número / Number	1	2	<b>3</b>
G.T. / G.T.	3.620	440	<b>4.060</b>

PUERTO DE LOS CRISTIANOS - TENERIFE EJERCICIO 2017			
	ESPAÑOLES / SPANISH	EXTRANJEROS / FOREIGN	Total
Número / Number	12	1	<b>13</b>
G.T. / G.T.	364	220	<b>584</b>

PUERTO DE LA ESTACA - EL HIERRO EJERCICIO 2017			
	ESPAÑOLES / SPANISH	EXTRANJEROS / FOREIGN	Total
Número / Number	1	0	<b>1</b>
G.T. / G.T.	3.620	0	<b>3.620</b>

PUERTO DE GRANADILLA - TENERIFE EJERCICIO 2017			
	ESPAÑOLES / SPANISH	EXTRANJEROS / FOREIGN	Total
Número / Number	0	0	<b>0</b>
G.T. / G.T.	0	0	<b>0</b>

## PORT OF SANTA CRUZ DE LA PALMA

## 4.2.3 FISHING FRESH SHIPS

## AUTORIDAD PORTUARIA DE SANTA CRUZ DE TENERIFE EJERCICIO 2017

Con base en el puerto / Based in the port	Número / Number	G.T. / G.T.
Pesqueros de Altura NO Congeladores	373	27.647
Pesqueros de Litoral	3.410	30.153
<b>Total</b>	<b>3.783</b>	<b>57.800</b>

## PUERTO DE SANTA CRUZ DE TENERIFE EJERCICIO 2017

Con base en el puerto / Based in the port	Número / Number	G.T. / G.T.
Pesqueros de Altura NO Congeladores	273	25.875
Pesqueros de Litoral	723	16.761
<b>Total</b>	<b>996</b>	<b>42.637</b>

## PUERTO DE SANTA CRUZ DE LA PALMA EJERCICIO 2017

Con base en el puerto / Based in the port	Número / Number	G.T. / G.T.
Pesqueros de Altura NO Congeladores	0	0
Pesqueros de Litoral	1.130	2.125
<b>Total</b>	<b>1.130</b>	<b>2.125</b>

## PUERTO DE SAN SEBASTIÁN DE LA GOMERA EJERCICIO 2017

Con base en el puerto / Based in the port	Número / Number	G.T. / G.T.
Pesqueros de Altura NO Congeladores	0	0
Pesqueros de Litoral	0	0
<b>Total</b>	<b>0</b>	<b>0</b>

## PUERTO DE LOS CRISTIANOS - TENERIFE EJERCICIO 2017

Con base en el puerto / Based in the port	Número / Number	G.T. / G.T.
Pesqueros de Altura NO Congeladores	100	1.772
Pesqueros de Litoral	1.309	10.832
<b>Total</b>	<b>1.409</b>	<b>12.603</b>

## PUERTO DE LA ESTACA - EL HIERRO EJERCICIO 2017

Con base en el puerto / Based in the port	Número / Number	G.T. / G.T.
Pesqueros de Altura NO Congeladores	0	0
Pesqueros de Litoral	248	436
<b>Total</b>	<b>248</b>	<b>436</b>

## PUERTO DE GRANADILLA - TENERIFE EJERCICIO 2017

Con base en el puerto / Based in the port	Número / Number	G.T. / G.T.
Pesqueros de Altura NO Congeladores	0	0
Pesqueros de Litoral	0	0
<b>Total</b>	<b>0</b>	<b>0</b>

## 4.2.4 PLEASURE BOATS

## AUTORIDAD PORTUARIA DE SANTA CRUZ DE TENERIFE EJERCICIO 2017

Tipo / Type	Número / Number	G.T. / G.T.
Deportivos o de Recreo	26	11.453
Excursiones	126	13.130
Veleros	22	5.904
<b>Total</b>	<b>174</b>	<b>30.487</b>

## PUERTO DE SANTA CRUZ DE TENERIFE EJERCICIO 2017

Tipo / Type	Número / Number	G.T. / G.T.
Deportivos o de Recreo	12	9.817
Excursiones	1	122
Veleros	12	3.559
<b>Total</b>	<b>25</b>	<b>13.498</b>

## PUERTO DE SANTA CRUZ DE LA PALMA EJERCICIO 2017

Tipo / Type	Número / Number	G.T. / G.T.
Deportivos o de Recreo	3	894
Excursiones	0	0
Veleros	4	1.192
<b>Total</b>	<b>7</b>	<b>2.086</b>

## PUERTO DE SAN SEBASTIÁN DE LA GOMERA EJERCICIO 2017

Tipo / Type	Número / Number	G.T. / G.T.
Deportivos o de Recreo	1	298
Excursiones	24	2.376
Veleros	5	884
<b>Total</b>	<b>30</b>	<b>3.558</b>

## PUERTO DE LOS CRISTIANOS - TENERIFE EJERCICIO 2017

Tipo / Type	Número / Number	G.T. / G.T.
Deportivos o de Recreo	9	146
Excursiones	101	10.632
Veleros	1	269
<b>Total</b>	<b>111</b>	<b>11.047</b>

## PUERTO DE LA ESTACA - EL HIERRO EJERCICIO 2017

Tipo / Type	Número / Number	G.T. / G.T.
Deportivos o de Recreo	1	298
Excursiones	0	0
Veleros	0	0
<b>Total</b>	<b>1</b>	<b>298</b>

## PUERTO DE GRANADILLA - TENERIFE EJERCICIO 2017

Tipo / Type	Número / Number	G.T. / G.T.
Deportivos o de Recreo	0	0
Excursiones	0	0
Veleros	0	0
<b>Total</b>	<b>0</b>	<b>0</b>

## 4.2.5 SHIPS ENTERED FOR BREAKING UP

AUTORIDAD PORTUARIA DE SANTA CRUZ DE TENERIFE		EJERCICIO 2017						
		Hasta 3.000 G.T. / Up to 3.000 G.T.	De 3.001 a 5.000 G.T. / From 3.001 to 5.000 G.T.	De 5.001 a 10.000 G.T. / From 5.001 to 10.000 G.T.	De 10.001 a 25.000 G.T. / From 10.001 to 25.000 G.T.	De 25.001 a 50.000 G.T. / From 25.001 to 50.000 G.T.	Más de 50.000 G.T. / More than 50.000 G.T.	Total
ESPAÑOLES / SPANISH	Número / Number G.T. / G.T.							
EXTRANJEROS / FOREIGN	Número / Number G.T. / G.T.	2 1.648						2 1648
<b>Total</b>	<b>Número / Number G.T. / G.T.</b>	<b>2 1.648</b>						<b>2 1648</b>

PUERTO DE SANTA CRUZ DE TENERIFE		EJERCICIO 2017						
		Hasta 3.000 G.T. / Up to 3.000 G.T.	De 3.001 a 5.000 G.T. / From 3.001 to 5.000 G.T.	De 5.001 a 10.000 G.T. / From 5.001 to 10.000 G.T.	De 10.001 a 25.000 G.T. / From 10.001 to 25.000 G.T.	De 25.001 a 50.000 G.T. / From 25.001 to 50.000 G.T.	Más de 50.000 G.T. / More than 50.000 G.T.	Total
ESPAÑOLES / SPANISH	Número / Number G.T. / G.T.							
EXTRANJEROS / FOREIGN	Número / Number G.T. / G.T.	2 1.648						2 1648
<b>Total</b>	<b>Número / Number G.T. / G.T.</b>	<b>2 1.648</b>						<b>2 1648</b>

PUERTO DE SANTA CRUZ DE LA PALMA		EJERCICIO 2017						
		Hasta 3.000 G.T. / Up to 3.000 G.T.	De 3.001 a 5.000 G.T. / From 3.001 to 5.000 G.T.	De 5.001 a 10.000 G.T. / From 5.001 to 10.000 G.T.	De 10.001 a 25.000 G.T. / From 10.001 to 25.000 G.T.	De 25.001 a 50.000 G.T. / From 25.001 to 50.000 G.T.	Más de 50.000 G.T. / More than 50.000 G.T.	Total
ESPAÑOLES / SPANISH	Número / Number G.T. / G.T.							
EXTRANJEROS / FOREIGN	Número / Number G.T. / G.T.							
<b>Total</b>	<b>Número / Number G.T. / G.T.</b>							

PUERTO DE SAN SEBASTIÁN DE LA GOMERA		EJERCICIO 2017						
		Hasta 3.000 G.T. / Up to 3.000 G.T.	De 3.001 a 5.000 G.T. / From 3.001 to 5.000 G.T.	De 5.001 a 10.000 G.T. / From 5.001 to 10.000 G.T.	De 10.001 a 25.000 G.T. / From 10.001 to 25.000 G.T.	De 25.001 a 50.000 G.T. / From 25.001 to 50.000 G.T.	Más de 50.000 G.T. / More than 50.000 G.T.	Total
ESPAÑOLES / SPANISH	Número / Number G.T. / G.T.							
EXTRANJEROS / FOREIGN	Número / Number G.T. / G.T.							
<b>Total</b>	<b>Número / Number G.T. / G.T.</b>							

**PUERTO DE LA ESTACA - EL HIERRO** **EJERCICIO 2017**

		Hasta 3.000 G.T. / Up to 3.000 G.T.	De 3.001 a 5.000 G.T. / From 3.001 to 5.000 G.T.	De 5.001 a 10.000 G.T. / From 5.001 to 10.000 G.T.	De 10.001 a 25.000 G.T. / From 10.001 to 25.000 G.T.	De 25.001 a 50.000 G.T. / From 25.001 to 50.000 G.T.	Más de 50.000 G.T. / More than 50.000 G.T.	Total
ESPAÑOLES / SPANISH	Número / Number G.T. / G.T.							
EXTRANJEROS / FOREIGN	Número / Number G.T. / G.T.							
<b>Total</b>	<b>Número / Number G.T. / G.T.</b>							

**PUERTO DE LOS CRISTIANOS - TENERIFE** **EJERCICIO 2017**

		Hasta 3.000 G.T. / Up to 3.000 G.T.	De 3.001 a 5.000 G.T. / From 3.001 to 5.000 G.T.	De 5.001 a 10.000 G.T. / From 5.001 to 10.000 G.T.	De 10.001 a 25.000 G.T. / From 10.001 to 25.000 G.T.	De 25.001 a 50.000 G.T. / From 25.001 to 50.000 G.T.	Más de 50.000 G.T. / More than 50.000 G.T.	Total
ESPAÑOLES / SPANISH	Número / Number G.T. / G.T.							
EXTRANJEROS / FOREIGN	Número / Number G.T. / G.T.							
<b>Total</b>	<b>Número / Number G.T. / G.T.</b>							

**PUERTO DE GRANADILLA - TENERIFE** **EJERCICIO 2017**

		Hasta 3.000 G.T. / Up to 3.000 G.T.	De 3.001 a 5.000 G.T. / From 3.001 to 5.000 G.T.	De 5.001 a 10.000 G.T. / From 5.001 to 10.000 G.T.	De 10.001 a 25.000 G.T. / From 10.001 to 25.000 G.T.	De 25.001 a 50.000 G.T. / From 25.001 to 50.000 G.T.	Más de 50.000 G.T. / More than 50.000 G.T.	Total
ESPAÑOLES / SPANISH	Número / Number G.T. / G.T.							
EXTRANJEROS / FOREIGN	Número / Number G.T. / G.T.							
<b>Total</b>	<b>Número / Number G.T. / G.T.</b>							

## 4.2.6 OTHER SHIPS

AUTORIDAD PORTUARIA DE SANTA CRUZ DE TENERIFE		
EJERCICIO 2017		
TIPO / TYPE	NÚMERO / NUMBER	G.T. / G.T.
Otros Buques	92	1.190.935
Artefactos Flotantes	9	333.450
Servicio Interior	80	50.965
Actividades Mar Adentro	87	255.164
<b>Total</b>	<b>268</b>	<b>1.830.513</b>

PUERTO DE SANTA CRUZ DE TENERIFE		
EJERCICIO 2017		
TIPO / TYPE	NÚMERO / NUMBER	G.T. / G.T.
Otros Buques	73	1.058.510
Artefactos Flotantes	9	333.450
Servicio Interior	68	50.007
Actividades Mar Adentro	8	253.768
<b>Total</b>	<b>158</b>	<b>1.695.735</b>

PUERTO DE SANTA CRUZ DE LA PALMA		
EJERCICIO 2017		
TIPO / TYPE	NÚMERO / NUMBER	G.T. / G.T.
Otros Buques	9	131.420
Artefactos Flotantes	0	0
Servicio Interior	6	698
Actividades Mar Adentro	3	57
<b>Total</b>	<b>18</b>	<b>132.175</b>

PUERTO DE SAN SEBASTIÁN DE LA GOMERA		
EJERCICIO 2017		
TIPO / TYPE	NÚMERO / NUMBER	G.T. / G.T.
Otros Buques	8	752
Artefactos Flotantes	0	0
Servicio Interior	0	0
Actividades Mar Adentro	0	0
<b>Total</b>	<b>8</b>	<b>752</b>

PUERTO DE LOS CRISTIANOS - TENERIFE		
EJERCICIO 2017		
TIPO / TYPE	NÚMERO / NUMBER	G.T. / G.T.
Otros Buques	0	0
Artefactos Flotantes	0	0
Servicio Interior	6	260
Actividades Mar Adentro	76	1.339
<b>Total</b>	<b>82</b>	<b>1.599</b>

PUERTO DE LA ESTACA - EL HIERRO		
EJERCICIO 2017		
TIPO / TYPE	NÚMERO / NUMBER	G.T. / G.T.
Otros Buques	2	253
Artefactos Flotantes	0	0
Servicio Interior	0	0
Actividades Mar Adentro	0	0
<b>Total</b>	<b>2</b>	<b>253</b>

PUERTO DE GRANADILLA - TENERIFE		
EJERCICIO 2017		
TIPO / TYPE	NÚMERO / NUMBER	G.T. / G.T.
Otros Buques	0	0
Artefactos Flotantes	0	0
Servicio Interior	0	0
Actividades Mar Adentro	0	0
<b>Total</b>	<b>0</b>	<b>0</b>

4.3 GOODS, TONS

4.3.1 HANDLED AT PORT  
AUTHORITY QUAYS AND  
BERTHS

AUTORIDAD PORTUARIA DE SANTA CRUZ DE TENERIFE										EJERCICIO 2017		
	MERCANCIAS / GOODS	CABOTAJE / DOMESTIC			EXTERIOR / FOREIGN			TOTAL / TOTAL				
		EMBARCADAS / LOADED	DESEMBARCADAS / UNLOADED	TOTAL	EMBARCADAS / LOADED	DESEMBARCADAS / UNLOADED	TOTAL	EMBARCADAS / LOADED	DESEMBARCADAS / UNLOADED	TOTAL		
a) Graneles líquidos / Liquid bulks	Petróleo crudo			625.809			548.359			1.174.167		
	Fuel-Oil	282.322	343.486		21.698	526.660		304.021	870.147			
	Gas-Oil	57.702	293.613	351.315	330		330	58.032	293.613	351.645		
	Gasolina y keroseno	6.211	176.780	182.991		103.614	103.614	6.211	280.394	286.605		
	Otros petrolíferos		1.235	1.235					1,235	1,235		
	Gases Energéticos del Petróleo		3.391	3.391					3,391	3,391		
	Gas Natural											
	Asfalto											
	Coque de Petróleo											
	Lubricantes											
	Biocombustibles											
Otros graneles líquidos		2.400	2.400		41	2.635	2.676	41	5.035	5.076		
		<b>346.234</b>	<b>820.907</b>	<b>1.167.141</b>	<b>22.070</b>	<b>632.909</b>	<b>654.979</b>	<b>368.304</b>	<b>1.453.815</b>	<b>1.822.120</b>		
b) Graneles sólidos por instalac. especial / Dry bulks by special installation	Abonos											
	Cementos y Clinker		14.988	14.988					14.988	14.988		
	Chatarras de Hierro											
	Otros Minerales											
	Cereales											
	Harinas											
	Piensos y forrajes											
Sal												
Otros graneles sólidos			14.988	14.988					14.988	14.988		
			153.746	153.746				17.438	153.746	153.746		
c) Graneles sólidos sin instalac. especial / Dry bulks without special installation	Chatarras de Hierro	17.438		17.438						17.438		
	Otros Minerales		8.000	8.000		61.365	61.365		69.365	69.365		
	Cereales		23.927	23.927		104.609	104.609		128.537	128.537		
	Harinas											
	Abonos					2.653	2.653		2.653	2.653		
	Piensos y forrajes		21.744	21.744					21.744	21.744		
	Sal		1.500	1.500					1,500	1,500		
	Otros graneles sólidos		169	169	1.919	1.496	3.414	1.919	1.664	3.583		
			<b>17.438</b>	<b>209.085</b>	<b>226.524</b>	<b>1.919</b>	<b>170.123</b>	<b>172.042</b>	<b>19.357</b>	<b>379.209</b>	<b>398.566</b>	
			8.826	59.708	68.534	645	23.287	23.932	9.472	82.995	92.467	
d) Mercancía general / General cargo	Pescados	8.949	12.625	21.575	3.447	9.250	12.698	12.397	21.876	34.273		
	Productos lácteos	123.254	157.296	280.550	9.363	24.413	33.776	132.616	181.709	314.325		
	Plantas y flores	6.319	3.194	9.513	542	439	982	6.862	3.633	10.495		
	Hortalizas y legumbres	20.927	47.344	68.271	3.234	32.468	35.702	24.161	79.812	103.973		
	Frutas	354.323	104.308	458.631	1.482	7.168	8.650	355.805	111.476	467.280		
	Cereales	1.680	14.235	15.915	12.026	13.708	25.734	13.706	27.943	41.649		
	Harinas	2.575	18.286	20.861	860	2.291	3.151	3.435	20.577	24.012		
	Piensos y forrajes	28.817	97.119	125.936	712	3.835	4.547	29.529	100.954	130.483		
	Aceites	906	20.111	21.017	745	886	1.632	1.651	20.998	22.649		
	Conservas animales	5.964	36.204	42.168	66	3.150	3.216	6.030	39.354	45.384		
	Azúcares y Confitería	122	4.479	4.601	6.373	24.411	30.784	6.495	28.890	35.385		
	Preparados de cereales	19.664	63.842	83.506	5.520	9.993	15.513	25.184	73.834	99.019		
	Conservas vegetales	6.857	61.426	68.283	1.010	16.065	17.075	7.867	77.491	85.357		
	Otras alimenticias	51.152	174.842	225.994	3.310	15.283	18.593	54.461	190.125	244.587		
	Bebidas	225.136	286.172	511.308	6.253	15.671	21.924	231.389	301.843	533.232		
	Tabaco	3.897	1.307	5.203	409	4.317	4.726	4.306	5.624	9.930		
	Otros Minerales	9.386	29.776	39.162	2.056	2.949	5.004	11.441	32.725	44.166		
	Lubricantes	272	2.455	2.727	26	26	152	297	2.582	2.879		
	Productos químicos	19.804	140.075	159.878	29.732	40.222	69.954	49.535	180.297	229.832		
	Abonos	5.980	24.250	30.230	7.970		7.970	5.980	32.219	38.199		
	Detergentes	1.686	43.427	45.112	81	172	253	1.767	43.598	45.365		
	Materias plásticas	23.424	43.521	66.945	6.569	10.470	17.039	29.993	53.991	83.984		
	Madera	4.218	23.345	27.563	454	6.452	6.906	4.672	29.797	34.669		
	Productos papel - artes gráficas	267.422	263.962	531.384	8.715	41.537	50.252	276.137	305.499	581.636		
	Manufacturas de piedra y yeso	6.012	33.794	39.806	4.092	10.991	15.083	10.103	44.785	54.888		
	Productos cerámicos	10.178	73.746	83.925	5.749	7.246	12.995	15.928	80.992	96.920		
	Productos de vidrio	33.025	77.749	110.774	1.001	4.323	5.324	34.026	82.072	116.098		
	Fundición de hierro y acero	3.290	30.356	33.646	8.398	7.334	15.732	11.687	37.690	49.377		
	Manufacturas de hierro	19.125	53.201	72.326	25.238	29.186	54.425	44.363	82.387	126.751		
	Manufacturas de aluminio	3.630	8.592	12.222	261	2.744	3.005	3.892	11.335	15.227		
	Máquinas y sus partes	9.274	31.913	41.186	7.847	22.325	30.173	17.121	54.238	71.359		
	Máquinas eléctricas y sus partes	6.347	24.884	31.231	1.598	8.526	10.124	7.945	33.410	41.355		
	Vehículos	800.618	882.138	1.682.756	3.651	13.996	17.647	804.270	896.134	1.700.403		
	Muebles	3.819	32.499	36.318	491	2.648	3.139	4.310	35.147	39.457		
	Mercancías en régimen simplificado											
	Resto de mercancías	613.285	717.048	1.330.333	166.281	227.654	393.935	779.566	944.702	1.724.268		
			<b>2.710.161</b>	<b>3.699.226</b>	<b>6.409.387</b>	<b>328.237</b>	<b>653.508</b>	<b>981.745</b>	<b>3.038.398</b>	<b>4.352.734</b>	<b>7.391.132</b>	
<b>Total</b>		<b>3.073.833</b>	<b>4.744.206</b>	<b>7.818.040</b>	<b>352.226</b>	<b>1.456.540</b>	<b>1.808.766</b>	<b>3.426.059</b>	<b>6.200.746</b>	<b>9.626.805</b>		

En este cuadro NO se incluyen los avituallamientos, pesca fresca, tráfico interior, transbordo, tránsito terrestre y control aduanero

PUERTO DE SANTA CRUZ DE TENERIFE											
EJERCICIO 2017											
	MERCANCÍAS / GOODS	CABOTAJE / DOMESTIC			EXTERIOR / FOREIGN			TOTAL / TOTAL			
		EMBARCADAS / LOADED	DESEMBARCADAS / UNLOADED	TOTAL	EMBARCADAS / LOADED	DESEMBARCADAS / UNLOADED	TOTAL	EMBARCADAS / LOADED	DESEMBARCADAS / UNLOADED	TOTAL	
a) Graneles líquidos / Liquid bulks	Petróleo crudo										
	Fuel-Oil	282.322	291.759	574.081	21.698	526.660	548.359	304.021	818.420	1.122.440	
	Gas-Oil	57.214	237.318	294.532	330		330	57.544	237.318	294.863	
	Gasolina y keroseno	6.211	137.247	143.458		103.614	103.614	6.211	240.861	247.071	
	Otros petrolíferos		1.235	1.235					1,235	1,235	
	Gases Energéticos del Petróleo										
	Gas Natural										
	Asfalto										
	Coque de Petróleo										
	Lubricantes										
Biocombustibles											
Otros graneles líquidos		2.400	2.400	41	2.635	2.676	41	5.035	5.076		
		<b>345.747</b>	<b>669.960</b>	<b>1.015.707</b>	<b>22.070</b>	<b>632.909</b>	<b>654.979</b>	<b>367.817</b>	<b>1.302.869</b>	<b>1.670.686</b>	
b) Graneles sólidos por instalac. especial / Dry bulks by special installation	Abonos										
	Cementos y Clinker										
	Chatarras de Hierro										
	Otros Minerales										
	Cereales										
	Harinas										
	Piensos y forrajes										
	Sal										
	Otros graneles sólidos										
c) Graneles sólidos sin instalac. especial / Dry bulks without special installation	Cementos y Clinker		153.746	153.746					153.746	153.746	
	Chatarras de Hierro	17.438		17.438				17.438		17.438	
	Otros Minerales		8.000	8.000		61.365	61.365		69.365	69.365	
	Cereales		23.927	23.927		103.419	103.419		127.346	127.346	
	Harinas										
	Abonos					2.386	2.386		2,386	2,386	
	Piensos y forrajes		21.744	21.744					21,744	21,744	
	Sal		1.500	1.500					1,500	1,500	
	Otros graneles sólidos		2	2	1.919	1.115	3.033	1.919	1,116	3,033	
		<b>17.438</b>	<b>208.918</b>	<b>226.356</b>	<b>1.919</b>	<b>168.285</b>	<b>170.204</b>	<b>19.357</b>	<b>377.203</b>	<b>396.560</b>	
d) Mercancia general / General cargo	Productos cárnicos	7.601	58.443	66.044	645	23.287	23.932	8.246	81.731	89.977	
	Pescados	5.009	10.981	15.990	3.447	9.250	12.698	8.456	20.231	28.687	
	Productos lácteos	114.076	143.995	258.072	9.363	24.413	33.776	123.439	168.408	291.848	
	Plantas y flores	6.122	2.589	8.710	542	439	982	6.664	3,028	9,692	
	Hortalizas y legumbres	19.721	45.606	65.327	3.234	32.468	35.702	22.955	78.074	101.029	
	Frutas	190.707	92.986	283.693	1.482	7.168	8.650	192.189	100,154	292.343	
	Cereales	592	12.534	13.126	12.026	13.696	25.722	12.618	26,230	38,847	
	Harinas	455	14.839	15.294	860	2.282	3.142	1.315	17,121	18,436	
	Piensos y forrajes	9.540	68.586	78.126	712	3.831	4.543	10.252	72,418	82,669	
	Aceites	701	19.570	20.271	745	886	1.632	1.447	20,456	21,902	
	Conservas animales	5.251	35.406	40.657	66	3.116	3.182	5.317	38,522	43,839	
	Azúcares y Confitaría	120	4.233	4.353	6.373	24.411	30.784	6.493	28,644	35,137	
	Preparados de cereales	18.434	61.816	80.249	5.520	9.988	15.508	23.954	71,804	95,758	
	Conservas vegetales	6.181	58.627	64.808	1.010	16.065	17.075	7.191	74,692	81,883	
	Otras alimenticias	17.115	139.169	156.284	3.310	15.256	18.566	20.424	154,425	174,849	
	Bebidas	199.496	266.078	465.574	6.249	15.671	21.920	205.745	281,749	487,493	
	Tabaco	3.889	1.243	5.132	409	4.311	4.720	4.298	5,555	9,853	
	Otros Minerales	8.889	28.183	37.072	2.056	2.896	4.952	10,945	31,079	42,024	
	Lubricantes	180	1.952	2.132	26	126	152	205	2,078	2,283	
	Productos químicos	12.955	130.047	143.003	29.732	40.220	69.952	42.687	170,267	212,955	
	Abonos	2.816	15.523	18.339		7.663	7.663	2.816	23,186	26,002	
	Detergentes	1.686	42.678	44.364	81	172	253	1.767	42,850	44,616	
	Materias plásticas	18.896	37.878	56.774	6.569	10.441	17.010	25.465	48,319	73,784	
	Madera	2.589	21.070	23.659	454	6.225	6.679	3.043	27,295	30,338	
	Productos papel - artes gráficas	179.802	168.875	348.677	8.633	41.515	50.148	188.434	210,390	398,825	
	Manufacturas de piedra y yeso	2.167	28.679	30.846	4.092	10.510	14.601	6.259	39,188	45,447	
	Productos cerámicos	9.498	64.767	74.266	5.749	7.184	12.933	15.247	71,951	87,199	
	Productos de vidrio	26.419	71.270	97.689	1.001	4.309	5.310	27.420	75,579	102,999	
	Fundición de hierro y acero	2.727	27.571	30.297	8.398	7.334	15.732	11.124	34,905	46,029	
	Manufacturas de hierro	14.753	45.312	60.065	25.238	29.098	54.336	39.991	74,410	114,401	
	Manufacturas de aluminio	3.168	7.937	11.105	261	2.740	3.002	3.429	10,677	14,107	
	Máquinas y sus partes	7.307	28.205	35.512	7.841	22.277	30.118	15,148	50,482	65,629	
	Máquinas eléctricas y sus partes	5.368	23.878	29.246	1.596	8.512	10.108	6.964	32,390	39,354	
	Vehículos	478.841	577.070	1.055.911	3.648	13.945	17.592	482.489	591,014	1.073,504	
	Muebles	3.344	31.549	34.893	491	2.632	3.124	3.835	34,181	38,017	
	Mercancías en régimen simplificado										
	Resto de mercancías	559.717	656.222	1.215.938	166.228	226.862	393.089	725.944	883,084	1.609,028	
			<b>1.946.129</b>	<b>3.045.369</b>	<b>4.991.497</b>	<b>328.084</b>	<b>651.200</b>	<b>979.284</b>	<b>2.274.213</b>	<b>3.696.568</b>	<b>5.970.781</b>
	<b>Total</b>		<b>2.309.314</b>	<b>3.924.247</b>	<b>6.233.561</b>	<b>352.073</b>	<b>1.452.393</b>	<b>1.804.467</b>	<b>2.661.387</b>	<b>5.376.640</b>	<b>8.038.028</b>

En este cuadro NO se incluyen los avituallamientos, pesca fresca, tráfico interior, transbordo, tránsito terrestre y control aduanero



PUERTO DE SANTA CRUZ DE LA PALMA EJERCICIO 2017

	MERCANCIAS / GOODS	CABOTAJE / DOMESTIC			EXTERIOR / FOREIGN			TOTAL / TOTAL			
		EMBARCADAS / LOADED	DESEMBARCADAS / UNLOADED	TOTAL	EMBARCADAS / LOADED	DESEMBARCADAS / UNLOADED	TOTAL	EMBARCADAS / LOADED	DESEMBARCADAS / UNLOADED	TOTAL	
a) Graneles líquidos / Liquid bulks	Petróleo crudo										
	Fuel-Oil		51.727	51.727					51.727	51.727	
	Gas-Oil	43	25.884	25.927				43	25.884	25.927	
	Gasolina y keroseno		34.093	34.093					34.093	34.093	
	Otros petrolíferos										
	Gases Energéticos del Petróleo		2.537	2.537					2.537	2.537	
	Gas Natural										
	Asfalto										
	Coque de Petróleo										
	Lubricantes										
Biocombustibles											
Otros graneles líquidos											
		43	114.241	114.284				43	114.241	114.284	
b) Graneles sólidos por instalac. especial / Dry bulks by special installation	Abonos										
	Cementos y Clinker		14.988	14.988					14.988	14.988	
	Chatarras de Hierro										
	Otros Minerales										
	Cereales										
	Harinas										
	Piensos y forrajes										
	Sal										
Otros graneles sólidos											
			14.988	14.988					14.988	14.988	
c) Graneles sólidos sin instalac. especial / Dry bulks without special installation	Cementos y Clinker										
	Chatarras de Hierro										
	Otros Minerales										
	Cereales				1.191	1.191			1.191	1.191	
	Harinas										
	Abonos				266	266			266	266	
	Piensos y forrajes										
	Sal										
Otros graneles sólidos		167	167					548	548		
		167	167		381	381		2.005	2.005		
d) Mercancia general / General cargo	Productos cárnicos	123	1.075	1.198				123	1.075	1.198	
	Pescados	2.362	196	2.558				2.362	196	2.558	
	Productos lácteos	926	10.882	11.808				926	10.882	11.808	
	Plantas y flores		444	444					444	444	
	Hortalizas y legumbres	535	1.065	1.601				535	1.065	1.601	
	Frutas	153.578	4.828	158.407				153.578	4.828	158.407	
	Cereales		777	777		12	12		789	789	
	Harinas	341	2.636	2.977		9	9	341	2.645	2.986	
	Piensos y forrajes	126	19.131	19.257		3	3	126	19.134	19.260	
	Aceites	98	344	442				98	344	442	
	Conservas animales	20	733	753		33	33	20	766	786	
	Azúcares y Confitería		244	244					244	244	
	Preparados de cereales	59	1.110	1.169		4	4	59	1.114	1.173	
	Conservas vegetales	21	2.189	2.210				21	2.189	2.210	
	Otras alimenticias	1.541	29.407	30.948		27	27	1.541	29.434	30.975	
	Bebidas	12.135	7.393	19.528		4	4	12.138	7.394	19.533	
	Tabaco	2	58	61		6	6	2	65	67	
	Otros Minerales	42	1.224	1.267		53	53	42	1.277	1.319	
	Lubricantes		453	453					453	453	
	Productos químicos	188	4.104	4.292		2	2	188	4.105	4.294	
	Abonos	423	8.246	8.669		306	306	423	8.552	8.975	
	Detergentes		748	748					748	748	
	Materias plásticas	989	2.709	3.698		30	30	989	2.739	3.727	
	Madera	689	1.480	2.169		227	227	689	1.707	2.396	
	Productos papel - artes gráficas	8.249	68.218	76.467	83	21	104	8.332	68.239	76.571	
	Manufacturas de piedra y yeso	21	1.643	1.664		482	482	21	2.125	2.146	
	Productos cerámicos	443	8.787	9.230		62	62	443	8.849	9.292	
	Productos de vidrio	4.387	943	5.330		15	15	4.387	957	5.344	
	Fundición de hierro y acero	41	2.452	2.494				41	2.452	2.494	
	Manufacturas de hierro	537	4.472	5.009		88	88	537	4.561	5.098	
	Manufacturas de aluminio	48	356	403		4	4	48	360	407	
	Máquinas y sus partes	962	2.590	3.553		6	49	969	2.639	3.608	
	Máquinas eléctricas y sus partes	353	588	942		2	14	355	602	958	
	Vehículos	109.232	121.348	230.580		4	51	109.236	121.399	230.635	
	Muebles	31	728	758			16	31	743	774	
	Mercancías en régimen simplificado										
	Resto de mercancías	29.829	45.304	75.134		54	792	29.883	46.097	75.980	
			328.333	358.907	687.240	152	2.308	2.461	328.485	361.216	689.701
	<b>Total</b>		<b>328.375</b>	<b>488.304</b>	<b>816.679</b>	<b>152</b>	<b>4.146</b>	<b>4.299</b>	<b>328.528</b>	<b>492.450</b>	<b>820.978</b>

En este cuadro NO se incluyen los avituallamientos, pesca fresca, tráfico interior, transbordo, tránsito terrestre y control aduanero

PUERTO DE SAN SEBASTIÁN DE LA GOMERA				EJERCICIO 2017							
	MERCANCIAS / GOODS	CABOTAJE / DOMESTIC			EXTERIOR / FOREIGN			TOTAL / TOTAL			
		EMBARCADAS / LOADED	DESEMBARCADAS / UNLOADED	TOTAL	EMBARCADAS / LOADED	DESEMBARCADAS / UNLOADED	TOTAL	EMBARCADAS / LOADED	DESEMBARCADAS / UNLOADED	TOTAL	
a) Graneles líquidos / Liquid bulks	Petróleo crudo										
	Fuel-Oil	445	22.167	<b>22.612</b>				445	22.167	<b>22.612</b>	
	Gas-Oil		3.521	<b>3.521</b>					3.521	<b>3.521</b>	
	Gasolina y keroseno										
	Otros petrolíferos										
	Gases Energéticos del Petróleo		595	<b>595</b>					595	<b>595</b>	
	Gas Natural										
	Asfalto										
	Coque de Petróleo										
	Lubricantes										
Biocombustibles											
Otros graneles líquidos											
		<b>445</b>	<b>26.283</b>	<b>26.727</b>				<b>445</b>	<b>26.283</b>	<b>26.727</b>	
b) Graneles sólidos por instalac. especial / Dry bulks by special installation	Abonos										
	Cementos y Clinker										
	Chatarras de Hierro										
	Otros Minerales										
	Cereales										
	Harinas										
	Piensos y forrajes										
	Sal										
Otros graneles sólidos											
c) Graneles sólidos sin instalac. especial / Dry bulks without special installation	Cementos y Clinker										
	Chatarras de Hierro										
	Otros Minerales										
	Cereales										
	Harinas										
	Abonos										
	Piensos y forrajes										
	Sal										
Otros graneles sólidos											
d) Mercancía general / General cargo	Productos cárnicos		90	<b>90</b>					90	<b>90</b>	
	Pescados	895	323	<b>1.218</b>				895	323	<b>1.218</b>	
	Productos lácteos	155	1.120	<b>1.274</b>				155	1.120	<b>1.274</b>	
	Plantas y flores	2	93	<b>96</b>				2	93	<b>96</b>	
	Hortalizas y legumbres		17	<b>17</b>					17	<b>17</b>	
	Frutas	19	134	<b>153</b>				19	134	<b>153</b>	
	Cereales	125	645	<b>770</b>				125	645	<b>770</b>	
	Harinas		630	<b>630</b>					630	<b>630</b>	
	Piensos y forrajes	2.216	4.157	<b>6.373</b>				2.216	4.157	<b>6.373</b>	
	Aceites	79	27	<b>105</b>				79	27	<b>105</b>	
	Conservas animales		23	<b>23</b>					23	<b>23</b>	
	Azúcares y Confeitería	1	1	<b>2</b>				1	1	<b>2</b>	
	Preparados de cereales	16	850	<b>866</b>				16	850	<b>866</b>	
	Conservas vegetales	3	264	<b>266</b>				3	264	<b>266</b>	
	Otras alimenticias	616	2.185	<b>2.801</b>				616	2.185	<b>2.801</b>	
	Bebidas	95	6.829	<b>6.924</b>				95	6.829	<b>6.924</b>	
	Tabaco		4	<b>4</b>					4	<b>4</b>	
	Otros Minerales	82	222	<b>304</b>				82	222	<b>304</b>	
	Lubricantes		50	<b>50</b>					50	<b>50</b>	
	Productos químicos	2.514	2.915	<b>5.429</b>				2.514	2.915	<b>5.429</b>	
	Abonos	22	358	<b>380</b>				22	358	<b>380</b>	
	Detergentes										
	Materias plásticas	286	2.305	<b>2.590</b>				286	2.305	<b>2.590</b>	
	Madera	128	342	<b>470</b>				128	342	<b>470</b>	
	Productos papel - artes gráficas	6.163	12.495	<b>18.658</b>				6.163	12.495	<b>18.658</b>	
	Manufacturas de piedra y yeso	101	142	<b>243</b>				101	142	<b>243</b>	
	Productos cerámicos	11	129	<b>140</b>				11	129	<b>140</b>	
	Productos de vidrio	1.151	466	<b>1.616</b>				1.151	466	<b>1.616</b>	
	Fundición de hierro y acero	117	166	<b>283</b>				117	166	<b>283</b>	
	Manufacturas de hierro	176	247	<b>423</b>				176	247	<b>423</b>	
	Manufacturas de aluminio	104	150	<b>253</b>				104	150	<b>253</b>	
	Máquinas y sus partes	183	332	<b>515</b>				183	332	<b>515</b>	
	Máquinas eléctricas y sus partes	19	41	<b>60</b>				19	41	<b>60</b>	
	Vehículos	52.067	53.197	<b>105.264</b>				52.067	53.197	<b>105.264</b>	
	Muebles	43	116	<b>159</b>				43	116	<b>159</b>	
	Mercancías en régimen simplificado										
	Resto de mercancías	3.110	6.948	<b>10.058</b>				3.110	6.948	<b>10.058</b>	
			<b>70.498</b>	<b>98.010</b>	<b>168.508</b>				<b>70.498</b>	<b>98.010</b>	<b>168.508</b>
	<b>Total</b>		<b>70.943</b>	<b>124.293</b>	<b>195.235</b>				<b>70.943</b>	<b>124.293</b>	<b>195.235</b>

En este cuadro NO se incluyen los avituallamientos, pesca fresca, tráfico interior, transbordo, tránsito terrestre y control aduanero

PUERTO DE LOS CRISTIANOS - TENERIFE				EJERCICIO 2017						
	MERCANCÍAS / GOODS	CABOTAJE / DOMESTIC			EXTERIOR / FOREIGN			TOTAL / TOTAL		
		EMBARCADAS / LOADED	DESEMBARCADAS / UNLOADED	TOTAL	EMBARCADAS / LOADED	DESEMBARCADAS / UNLOADED	TOTAL	EMBARCADAS / LOADED	DESEMBARCADAS / UNLOADED	TOTAL
a) Graneles líquidos / Liquid bulks	Petróleo crudo									
	Fuel-Oil									
	Gas-Oil									
	Gasolina y keroseno									
	Otros petrolíferos									
	Gases Energéticos del Petróleo									
	Gas Natural									
	Asfalto									
	Coque de Petróleo									
	Lubricantes									
	Biocombustibles									
Otros graneles líquidos										
b) Graneles sólidos por instalac. especial / Dry bulks by special installation	Abonos									
	Cementos y Clinker									
	Chatarras de Hierro									
	Otros Minerales									
	Cereales									
	Harinas									
	Piensos y forrajes									
	Sal									
	Otros graneles sólidos									
c) Graneles sólidos sin instalac. especial / Dry bulks without special installation	Cementos y Clinker									
	Chatarras de Hierro									
	Otros Minerales									
	Cereales									
	Harinas									
	Abonos									
	Piensos y forrajes									
	Sal									
	Otros graneles sólidos									
d) Mercancía general / General cargo	Productos cárnicos	1.103	99	1.202				1.103	99	1.202
	Pescados	617	1.041	1.659				617	1.041	1.659
	Productos lácteos	8.097	1.070	9.167				8.097	1.070	9.167
	Plantas y flores	195	2	198				195	2	198
	Hortalizas y legumbres	671	528	1.199				671	528	1.199
	Frutas	4.123	6.241	10.364				4.123	6.241	10.364
	Cereales	963	125	1.088				963	125	1.088
	Harinas	1.780	2	1.782				1.780	2	1.782
	Piensos y forrajes	16.914	2.101	19.015				16.914	2.101	19.015
	Aceites	28	172	199				28	172	199
	Conservas animales	693	20	713				693	20	713
	Azúcares y Confitería	1	1	2				1	1	2
	Preparados de cereales	1.155	66	1.221				1.155	66	1.221
	Conservas vegetales	652	3	655				652	3	655
	Otras alimenticias	31.879	2.078	33.957				31.879	2.078	33.957
	Bebidas	13.261	4.654	17.915				13.261	4.654	17.915
	Tabaco	5		5				5		5
	Otros Minerales	347	113	460				347	113	460
	Lubricantes	92		92				92		92
	Productos químicos	4.097	2.604	6.701				4.097	2.604	6.701
	Abonos	2.719	123	2.842				2.719	123	2.842
	Detergentes									
	Materias plásticas	3.243	430	3.673				3.243	430	3.673
	Madera	799	387	1.186				799	387	1.186
	Productos papel - artes gráficas	73.194	11.086	84.280				73.194	11.086	84.280
	Manufacturas de piedra y yeso	3.689	150	3.840				3.689	150	3.840
	Productos cerámicos	220	46	265				220	46	265
	Productos de vidrio	877	4.843	5.721				877	4.843	5.721
	Fundición de hierro y acero	402	137	540				402	137	540
	Manufacturas de hierro	3.267	577	3.844				3.267	577	3.844
	Manufacturas de aluminio	299	95	394				299	95	394
	Máquinas y sus partes	707	673	1.380				707	673	1.380
	Máquinas eléctricas y sus partes	551	232	783				551	232	783
	Vehículos	148.518	117.835	266.353				148.518	117.835	266.353
	Muebles	396	80	476				396	80	476
	Mercancías en régimen simplificado									
	Resto de mercancías	19.561	6.177	25.739				19.561	6.177	25.739
		<b>345.115</b>	<b>163.794</b>	<b>508.909</b>				<b>345.115</b>	<b>163.794</b>	<b>508.909</b>
	<b>Total</b>	<b>345.115</b>	<b>163.794</b>	<b>508.909</b>				<b>345.115</b>	<b>163.794</b>	<b>508.909</b>

En este cuadro NO se incluyen los avituallamientos, pesca fresca, tráfico interior, transbordo, tránsito terrestre y control aduanero

PUERTO DE LA ESTACA - EL HIERRO										
EJERCICIO 2017										
MERCANCIAS / GOODS	CABOTAJE / DOMESTIC			EXTERIOR / FOREIGN			TOTAL / TOTAL			
	EMBARCADAS / LOADED	DESEMBARCADAS / UNLOADED	TOTAL	EMBARCADAS / LOADED	DESEMBARCADAS / UNLOADED	TOTAL	EMBARCADAS / LOADED	DESEMBARCADAS / UNLOADED	TOTAL	
a) Graneles líquidos / Liquid bulks	Petróleo crudo									
	Fuel-Oil									
	Gas-Oil		8.244	8.244				8.244	8.244	
	Gasolina y keroseno		1.920	1.920				1.920	1.920	
	Otros petrolíferos									
	Gases Energéticos del Petróleo		259	259				259	259	
	Gas Natural									
	Asfalto									
	Coque de Petróleo									
	Lubricantes									
	Biocombustibles									
Otros graneles líquidos										
		10.423	10.423				10.423	10.423		
b) Graneles sólidos por instalac. especial / Dry bulks by special installation	Abonos									
	Cementos y Clinker									
	Chatarras de Hierro									
	Otros Minerales									
	Cereales									
	Harinas									
	Pensos y forrajes									
	Sal									
	Otros graneles sólidos									
c) Graneles sólidos sin instalac. especial / Dry bulks without special installation	Cementos y Clinker									
	Chatarras de Hierro									
	Otros Minerales									
	Cereales									
	Harinas									
	Abonos									
	Pensos y forrajes									
	Sal									
	Otros graneles sólidos									
d) Mercancía general / General cargo	Productos cárnicos									
	Pescados	67	84	151			67	84	151	
	Productos lácteos		228	228				228	228	
	Plantas y flores		65	65				65	65	
	Hortalizas y legumbres		128	128				128	128	
	Frutas	5.895	118	6.013			5.895	118	6.013	
	Cereales		154	154				154	154	
	Harinas		179	179				179	179	
	Pensos y forrajes	22	3.144	3.166			22	3.144	3.166	
	Aceites									
	Conservas animales		22	22				22	22	
	Azúcares y Confeitería									
	Preparados de cereales	1		1			1		1	
	Conservas vegetales		344	344				344	344	
	Otras alimenticias	1	2.003	2.004			1	2.003	2.004	
	Bebidas	150	1.217	1.367			150	1.217	1.367	
	Tabaco		1	1				1	1	
	Otros Minerales	25	34	59			25	34	59	
	Lubricantes									
	Productos químicos	49	405	454			49	405	454	
	Abonos									
	Detergentes									
	Materias plásticas	11	199	210			11	199	210	
	Madera	13	66	79			13	66	79	
	Productos papel - artes gráficas	13	3.289	3.302			13	3.289	3.302	
	Manufacturas de piedra y yeso	33	3.180	3.213			33	3.180	3.213	
	Productos cerámicos	7	17	24			7	17	24	
	Productos de vidrio	191	226	418			191	226	418	
	Fundición de hierro y acero	2	29	31			2	29	31	
	Manufacturas de hierro	392	2.592	2.984			392	2.592	2.984	
Manufacturas de aluminio	12	53	65			12	53	65		
Máquinas y sus partes	115	112	227			115	112	227		
Máquinas eléctricas y sus partes	56	144	200			56	144	200		
Vehículos	11.960	12.689	24.648			11.960	12.689	24.648		
Muebles	5	27	32			5	27	32		
Mercancías en régimen simplificado										
Resto de mercancías	1.067	2.397	3.464			1.067	2.397	3.464		
	20.086	33.147	53.233			20.086	33.147	53.233		
<b>Total</b>	<b>20.086</b>	<b>43.569</b>	<b>63.656</b>			<b>20.086</b>	<b>43.569</b>	<b>63.656</b>		

En este cuadro NO se incluyen los avituallamientos, pesca fresca, tráfico interior, transbordo, tránsito terrestre y control aduanero

PUERTO DE GRANADILLA - TENERIFE EJERCICIO 2017

	MERCANCIAS / GOODS	CABOTAJE / DOMESTIC			EXTERIOR / FOREIGN			TOTAL / TOTAL			
		EMBARCADAS / LOADED	DESEMBARCADAS / UNLOADED	TOTAL	EMBARCADAS / LOADED	DESEMBARCADAS / UNLOADED	TOTAL	EMBARCADAS / LOADED	DESEMBARCADAS / UNLOADED	TOTAL	
a) Graneles líquidos / Liquid bulks	Petróleo crudo										
	Fuel-Oil										
	Gas-Oil										
	Gasolina y keroseno										
	Otros petrolíferos										
	Gases Energéticos del Petróleo										
	Gas Natural										
	Asfalto										
	Coque de Petróleo										
	Lubricantes										
	Biocombustibles										
Otros graneles líquidos											
b) Graneles sólidos por instalac. especial / Dry bulks by special installation	Abonos										
	Cementos y Clinker										
	Chatarras de Hierro										
	Otros Minerales										
	Cereales										
	Harinas										
	Piensos y forrajes										
	Sal										
Otros graneles sólidos											
c) Graneles sólidos sin instalac. especial / Dry bulks without special installation	Cementos y Clinker										
	Chatarras de Hierro										
	Otros Minerales										
	Cereales										
	Harinas										
	Abonos										
	Piensos y forrajes										
	Sal										
Otros graneles sólidos											
d) Mercancía general / General cargo	Productos cárnicos										
	Pescados										
	Productos lácteos										
	Plantas y flores										
	Hortalizas y legumbres										
	Frutas										
	Cereales										
	Harinas										
	Piensos y forrajes										
	Aceites										
	Conservas animales										
	Azúcares y Confitaría										
	Preparados de cereales										
	Conservas vegetales										
	Otras alimenticias										
	Bebidas										
	Tabaco										
	Otros Minerales										
	Lubricantes										
	Productos químicos										
	Abonos										
	Detergentes										
	Materias plásticas										
	Madera										
	Productos papel - artes gráficas										
	Manufacturas de piedra y yeso										
	Productos cerámicos										
	Productos de vidrio										
	Fundición de hierro y acero										
	Manufacturas de hierro										
	Manufacturas de aluminio										
	Máquinas y sus partes										
	Máquinas eléctricas y sus partes										
	Vehículos										
	Muebles										
	Mercancías en régimen simplificado										
	Resto de mercancías										
	<b>Total</b>										

En este cuadro NO se incluyen los avituallamientos, pesca fresca, tráfico interior, transbordo, tránsito terrestre y control aduanero

4.3.2 HANDLED AT PRIVATE  
QUAYS AND BERTHS

AUTORIDAD PORTUARIA DE SANTA CRUZ DE TENERIFE											
EJERCICIO 2017											
	MERCANCIAS / GOODS	CABOTAJE / DOMESTIC			EXTERIOR / FOREIGN			TOTAL / TOTAL			
		EMBARCADAS / LOADED	DESEMBARCADAS / UNLOADED	TOTAL	EMBARCADAS / LOADED	DESEMBARCADAS / UNLOADED	TOTAL	EMBARCADAS / LOADED	DESEMBARCADAS / UNLOADED	TOTAL	
a) Graneles líquidos / Liquid bulks	Petróleo crudo	29.588		29.588				29.588		29.588	
	Fuel-Oil	57.323	222.709	280.032		150.842	150.842	57.323	373.551	430.873	
	Gas-Oil	136.983	677.981	814.963		32.889	32.889	136.983	710.870	847.853	
	Gasolina y keroseno	828.973	690.334	1.519.307		400.780	400.780	828.973	1.091.114	1.920.087	
	Otros petrolíferos		6.087	6.087					6.087	6.087	
	Gases Energéticos del Petróleo	7.102	36.664	43.766		9.470	9.470	7.102	46.133	53.236	
	Gas Natural										
	Asfalto	4.489	23.547	28.036				4.489	23.547	28.036	
	Coque de Petróleo										
	Lubricantes										
	Biocombustibles										
	Otros graneles líquidos										
			<b>1.064.458</b>	<b>1.657.321</b>	<b>2.721.779</b>		<b>593.981</b>	<b>593.981</b>	<b>1.064.458</b>	<b>2.251.302</b>	<b>3.315.760</b>
b) Graneles sólidos por instalac. especial / Dry bulks by special installation	Abonos										
	Cementos y Clinker										
	Chatarras de Hierro										
	Otros Minerales										
	Cereales										
	Harinas										
	Piensos y forrajes										
	Sal										
Otros graneles sólidos											
c) Graneles sólidos sin instalac. especial / Dry bulks without special installation	Cementos y Clinker										
	Chatarras de Hierro										
	Otros Minerales										
	Cereales										
	Harinas										
	Abonos										
	Piensos y forrajes										
	Sal										
Otros graneles sólidos											
d) Mercancía general / General cargo	Productos cárnicos										
	Pescados										
	Productos lácteos										
	Plantas y flores										
	Hortalizas y legumbres										
	Frutas										
	Cereales										
	Harinas										
	Piensos y forrajes										
	Aceites										
	Conservas animales										
	Azúcares y Confitería										
	Preparados de cereales										
	Conservas vegetales										
	Otras alimenticias										
	Bebidas										
	Tabaco										
	Otros Minerales										
	Lubricantes										
	Productos químicos										
	Abonos										
	Detergentes										
	Materias plásticas										
	Madera										
	Productos papel - artes gráficas										
	Manufacturas de piedra y yeso										
	Productos cerámicos										
	Productos de vidrio										
	Fundición de hierro y acero										
	Manufacturas de hierro										
	Manufacturas de aluminio										
	Máquinas y sus partes										
	Máquinas eléctricas y sus partes										
	Vehículos										
	Muebles										
	Mercancías en régimen simplificado										
	Resto de mercancías										
	<b>Total</b>		<b>1.064.458</b>	<b>1.657.321</b>	<b>2.721.779</b>		<b>593.981</b>	<b>593.981</b>	<b>1.064.458</b>	<b>2.251.302</b>	<b>3.315.760</b>

En este cuadro NO se incluyen los avituallamientos, pesca fresca, tráfico interior, transbordo, tránsito terrestre y control aduanero

PUERTO DE SANTA CRUZ DE TENERIFE											EJERCICIO 2017										
	MERCANCÍAS / GOODS	CAROTAJE / DOMESTIC			EXTERIOR / FOREIGN			TOTAL / TOTAL													
		EMBARCADAS / LOADED	DESEMBARCADAS / UNLOADED	TOTAL	EMBARCADAS / LOADED	DESEMBARCADAS / UNLOADED	TOTAL	EMBARCADAS / LOADED	DESEMBARCADAS / UNLOADED	TOTAL											
a) Graneles líquidos / Liquid bulks	Petróleo crudo	29.588		29.588				29.588		29.588											
	Fuel-Oil	57.323	222.709	280.032		150.842	150.842	57.323	373.551	430.873											
	Gas-Oil	136.983	677.981	814.963		32.889	32.889	136.983	710.870	847.853											
	Gasolina y keroseno	828.973	690.334	1.519.307		400.780	400.780	828.973	1.091.114	1.920.087											
	Otros petrolíferos		6.087	6.087					6.087	6.087											
	Gases Energéticos del Petróleo	7.102	36.664	43.766		9.470	9.470	7.102	46.133	53.236											
	Gas Natural																				
	Asfalto	4.489	23.547	28.036				4.489	23.547	28.036											
	Coque de Petróleo																				
	Lubricantes																				
Biocombustibles																					
Otros graneles líquidos																					
		<b>1.064.458</b>	<b>1.657.321</b>	<b>2.721.779</b>		<b>593.981</b>	<b>593.981</b>	<b>1.064.458</b>	<b>2.251.302</b>	<b>3.315.760</b>											
b) Graneles sólidos por instalac. especial / Dry bulks by special installation	Abonos																				
	Cementos y Clinker																				
	Chatarras de Hierro																				
	Otros Minerales																				
	Cereales																				
	Harinas																				
	Piensos y forrajes																				
	Sal																				
Otros graneles sólidos																					
c) Graneles sólidos sin instalac. especial / Dry bulks without special installation	Cementos y Clinker																				
	Chatarras de Hierro																				
	Otros Minerales																				
	Cereales																				
	Harinas																				
	Abonos																				
	Piensos y forrajes																				
	Sal																				
Otros graneles sólidos																					
d) Mercancía general / General cargo	Productos cárnicos																				
	Pescados																				
	Productos lácteos																				
	Plantas y flores																				
	Hortalizas y legumbres																				
	Frutas																				
	Cereales																				
	Harinas																				
	Piensos y forrajes																				
	Aceites																				
	Conservas animales																				
	Azúcares y Confitaria																				
	Preparados de cereales																				
	Conservas vegetales																				
	Otras alimenticias																				
	Bebidas																				
	Tabaco																				
	Otros Minerales																				
	Lubricantes																				
	Productos químicos																				
	Abonos																				
	Detergentes																				
	Materias plásticas																				
	Madera																				
	Productos papel - artes gráficas																				
	Manufacturas de piedra y yeso																				
	Productos cerámicos																				
	Productos de vidrio																				
	Fundición de hierro y acero																				
	Manufacturas de hierro																				
	Manufacturas de aluminio																				
	Máquinas y sus partes																				
	Máquinas eléctricas y sus partes																				
	Vehículos																				
	Muebles																				
	Mercancías en régimen simplificado																				
	Resto de mercancías																				
	<b>Total</b>		<b>1.064.458</b>	<b>1.657.321</b>	<b>2.721.779</b>		<b>593.981</b>	<b>593.981</b>	<b>1.064.458</b>	<b>2.251.302</b>	<b>3.315.760</b>										

En este cuadro NO se incluyen los avituallamientos, pesca fresca, tráfico interior, transbordo, tránsito terrestre y control aduanero

PUERTO DE SANTA CRUZ DE LA PALMA EJERCICIO 2017

	MERCANCIAS / GOODS	CABOTAJE / DOMESTIC			EXTERIOR / FOREIGN			TOTAL / TOTAL			
		EMBARCADAS / LOADED	DESEMBARCADAS / UNLOADED	TOTAL	EMBARCADAS / LOADED	DESEMBARCADAS / UNLOADED	TOTAL	EMBARCADAS / LOADED	DESEMBARCADAS / UNLOADED	TOTAL	
a) Graneles líquidos / Liquid bulks	Petróleo crudo										
	Fuel-Oil										
	Gas-Oil										
	Gasolina y keroseno										
	Otros petrolíferos										
	Gases Energéticos del Petróleo										
	Gas Natural										
	Asfalto										
	Coque de Petróleo										
	Lubricantes										
	Biocombustibles										
Otros graneles líquidos											
b) Graneles sólidos por instalac. especial / Dry bulks by special installation	Abonos										
	Cementos y Clinker										
	Chatarras de Hierro										
	Otros Minerales										
	Cereales										
	Harinas										
	Pensos y forrajes										
	Sal										
	Otros graneles sólidos										
c) Graneles sólidos sin instalac. especial / Dry bulks without special installation	Cementos y Clinker										
	Chatarras de Hierro										
	Otros Minerales										
	Cereales										
	Harinas										
	Abonos										
	Pensos y forrajes										
	Sal										
	Otros graneles sólidos										
d) Mercancia general / General cargo	Productos cárnicos										
	Pescados										
	Productos lácteos										
	Plantas y flores										
	Hortalizas y legumbres										
	Frutas										
	Cereales										
	Harinas										
	Pensos y forrajes										
	Aceites										
	Conservas animales										
	Azúcares y Confitería										
	Preparados de cereales										
	Conservas vegetales										
	Otras alimenticias										
	Bebidas										
	Tabaco										
	Otros Minerales										
	Lubricantes										
	Productos químicos										
	Abonos										
	Detergentes										
	Materias plásticas										
	Madera										
	Productos papel - artes gráficas										
	Manufacturas de piedra y yeso										
	Productos cerámicos										
	Productos de vidrio										
	Fundición de hierro y acero										
	Manufacturas de hierro										
	Manufacturas de aluminio										
	Máquinas y sus partes										
	Máquinas eléctricas y sus partes										
	Vehículos										
	Muebles										
	Mercancías en régimen simplificado										
	Resto de mercancías										
	<b>Total</b>										

En este cuadro NO se incluyen los avituallamientos, pesca fresca, tráfico interior, transbordo, tránsito terrestre y control aduanero



PUERTO DE SAN SEBASTIÁN DE LA GOMERA EJERCICIO 2017

	MERCANCÍAS / GOODS	CABOTAJE / DOMESTIC			EXTERIOR / FOREIGN			TOTAL / TOTAL			
		EMBARCADAS / LOADED	DESEMBARCADAS / UNLOADED	TOTAL	EMBARCADAS / LOADED	DESEMBARCADAS / UNLOADED	TOTAL	EMBARCADAS / LOADED	DESEMBARCADAS / UNLOADED	TOTAL	
a) Graneles líquidos / Liquid bulks	Petróleo crudo										
	Fuel-Oil										
	Gas-Oil										
	Gasolina y keroseno										
	Otros petrolíferos										
	Gases Energéticos del Petróleo										
	Gas Natural										
	Asfalto										
	Coque de Petróleo										
	Lubricantes										
	Biocombustibles										
	Otros graneles líquidos										
b) Graneles sólidos por instalac. especial / Dry bulks by special installation	Abonos										
	Cementos y Clinker										
	Chatarras de Hierro										
	Otros Minerales										
	Cereales										
	Harinas										
	Piensos y forrajes										
	Sal										
	Otros graneles sólidos										
	c) Graneles sólidos sin instalac. especial / Dry bulks without special installation	Cementos y Clinker									
Chatarras de Hierro											
Otros Minerales											
Cereales											
Harinas											
Abonos											
Piensos y forrajes											
Sal											
Otros graneles sólidos											
d) Mercancia general / General cargo		Productos cárnicos									
	Pescados										
	Productos lácteos										
	Plantas y flores										
	Hortalizas y legumbres										
	Frutas										
	Cereales										
	Harinas										
	Piensos y forrajes										
	Aceites										
	Conservas animales										
	Azúcares y Confitería										
	Preparados de cereales										
	Conservas vegetales										
	Otras alimenticias										
	Bebidas										
	Tabaco										
	Otros Minerales										
	Lubricantes										
	Productos químicos										
	Abonos										
	Detergentes										
	Materias plásticas										
	Madera										
	Productos papel - artes gráficas										
	Manufacturas de piedra y yeso										
	Productos cerámicos										
	Productos de vidrio										
	Fundición de hierro y acero										
	Manufacturas de hierro										
	Manufacturas de aluminio										
	Máquinas y sus partes										
	Máquinas eléctricas y sus partes										
	Vehículos										
	Muebles										
	Mercancías en régimen simplificado										
	Resto de mercancías										
	<b>Total</b>										

En este cuadro NO se incluyen los avituallamientos, pesca fresca, tráfico interior, transbordo, tránsito terrestre y control aduanero

PUERTO DE LOS CRISTIANOS - TENERIFE EJERCICIO 2017

	MERCANCÍAS / GOODS	CABOTAJE / DOMESTIC			EXTERIOR / FOREIGN			TOTAL / TOTAL			
		EMBARCADAS / LOADED	DESEMBARCADAS / UNLOADED	TOTAL	EMBARCADAS / LOADED	DESEMBARCADAS / UNLOADED	TOTAL	EMBARCADAS / LOADED	DESEMBARCADAS / UNLOADED	TOTAL	
a) Graneles líquidos / Liquid bulks	Petróleo crudo										
	Fuel-Oil										
	Gas-Oil										
	Gasolina y keroseno										
	Otros petrolíferos										
	Gases Energéticos del Petróleo										
	Gas Natural										
	Asfalto										
	Coque de Petróleo										
	Lubricantes										
	Biocombustibles										
	Otros graneles líquidos										
	b) Graneles sólidos por instalac. especial / Dry bulks by special installation	Abonos									
Cementos y Clinker											
Chatarras de Hierro											
Otros Minerales											
Cereales											
Harinas											
Pensos y forrajes											
Sal											
Otros graneles sólidos											
c) Graneles sólidos sin instalac. especial / Dry bulks without special installation	Cementos y Clinker										
	Chatarras de Hierro										
	Otros Minerales										
	Cereales										
	Harinas										
	Abonos										
	Pensos y forrajes										
	Sal										
	Otros graneles sólidos										
d) Mercancía general / General cargo	Productos cárnicos										
	Pescados										
	Productos lácteos										
	Plantas y flores										
	Hortalizas y legumbres										
	Frutas										
	Cereales										
	Harinas										
	Pensos y forrajes										
	Aceites										
	Conservas animales										
	Azúcares y Confitería										
	Preparados de cereales										
	Conservas vegetales										
	Otras alimenticias										
	Bebidas										
	Tabaco										
	Otros Minerales										
	Lubricantes										
	Productos químicos										
	Abonos										
	Detergentes										
	Materias plásticas										
	Madera										
	Productos papel - artes gráficas										
	Manufacturas de piedra y yeso										
	Productos cerámicos										
	Productos de vidrio										
	Fundición de hierro y acero										
	Manufacturas de hierro										
	Manufacturas de aluminio										
	Máquinas y sus partes										
	Máquinas eléctricas y sus partes										
	Vehículos										
	Muebles										
	Mercancías en régimen simplificado										
	Resto de mercancías										
	<b>Total</b>										

En este cuadro NO se incluyen los avituallamientos, pesca fresca, tráfico interior, transbordo, tránsito terrestre y control aduanero

PUERTO DE LA ESTACA - EL HIERRO EJERCICIO 2017

	MERCANCÍAS / GOODS	CABOTAJE / DOMESTIC			EXTERIOR / FOREIGN			TOTAL / TOTAL			
		EMBARCADAS / LOADED	DESEMBARCADAS / UNLOADED	TOTAL	EMBARCADAS / LOADED	DESEMBARCADAS / UNLOADED	TOTAL	EMBARCADAS / LOADED	DESEMBARCADAS / UNLOADED	TOTAL	
a) Graneles líquidos / Liquid bulks	Petróleo crudo										
	Fuel-Oil										
	Gas-Oil										
	Gasolina y keroseno										
	Otros petrolíferos										
	Gases Energéticos del Petróleo										
	Gas Natural										
	Asfalto										
	Coque de Petróleo										
	Lubricantes										
	Biocombustibles										
	Otros graneles líquidos										
b) Graneles sólidos por instalac. especial / Dry bulks by special installation	Abonos										
	Cementos y Clinker										
	Chatarras de Hierro										
	Otros Minerales										
	Cereales										
	Harinas										
	Pensos y forrajes										
	Sal										
	Otros graneles sólidos										
c) Graneles sólidos sin instalac. especial / Dry bulks without special installation	Cementos y Clinker										
	Chatarras de Hierro										
	Otros Minerales										
	Cereales										
	Harinas										
	Abonos										
	Pensos y forrajes										
	Sal										
	Otros graneles sólidos										
d) Mercancía general / General cargo	Productos cárnicos										
	Pescados										
	Productos lácteos										
	Plantas y flores										
	Hortalizas y legumbres										
	Frutas										
	Cereales										
	Harinas										
	Pensos y forrajes										
	Aceites										
	Conservas animales										
	Azúcares y Confitería										
	Preparados de cereales										
	Conservas vegetales										
	Otras alimenticias										
	Bebidas										
	Tabaco										
	Otros Minerales										
	Lubricantes										
	Productos químicos										
	Abonos										
	Detergentes										
	Materias plásticas										
	Madera										
	Productos papel - artes gráficas										
	Manufacturas de piedra y yeso										
	Productos cerámicos										
	Productos de vidrio										
	Fundición de hierro y acero										
	Manufacturas de hierro										
	Manufacturas de aluminio										
	Máquinas y sus partes										
	Máquinas eléctricas y sus partes										
	Vehículos										
	Muebles										
	Mercancías en régimen simplificado										
	Resto de mercancías										
	<b>Total</b>										

En este cuadro NO se incluyen los avituallamientos, pesca fresca, tráfico interior, transbordo, tránsito terrestre y control aduanero

PUERTO DE GRANADILLA - TENERIFE

EJERCICIO 2017

	MERCANCIAS / GOODS	CABOTAJE / DOMESTIC			EXTERIOR / FOREIGN			TOTAL / TOTAL			
		EMBARCADAS / LOADED	DESEMBARCADAS / UNLOADED	TOTAL	EMBARCADAS / LOADED	DESEMBARCADAS / UNLOADED	TOTAL	EMBARCADAS / LOADED	DESEMBARCADAS / UNLOADED	TOTAL	
a) Graneles líquidos / Liquid bulks	Petróleo crudo										
	Fuel-Oil										
	Gas-Oil										
	Gasolina y keroseno										
	Otros petrolíferos										
	Gases Energéticos del Petróleo										
	Gas Natural										
	Asfalto										
	Coque de Petróleo										
	Lubricantes										
	Biocombustibles										
Otros graneles líquidos											
b) Graneles sólidos por instalac. especial / Dry bulks by special installation	Abonos										
	Cementos y Clinker										
	Chatarras de Hierro										
	Otros Minerales										
	Cereales										
	Harinas										
	Piensos y forrajes										
	Sal										
	Otros graneles sólidos										
	c) Graneles sólidos sin instalac. especial / Dry bulks without special installation	Cementos y Clinker									
Chatarras de Hierro											
Otros Minerales											
Cereales											
Harinas											
Abonos											
Piensos y forrajes											
Sal											
Otros graneles sólidos											
d) Mercancía general / General cargo		Productos cárnicos									
	Pescados										
	Productos lácteos										
	Plantas y flores										
	Hortalizas y legumbres										
	Frutas										
	Cereales										
	Harinas										
	Piensos y forrajes										
	Aceites										
	Conservas animales										
	Azúcares y Confitería										
	Preparados de cereales										
	Conservas vegetales										
	Otras alimenticias										
	Bebidas										
	Tabaco										
	Otros Minerales										
	Lubricantes										
	Productos químicos										
	Abonos										
	Detergentes										
	Materias plásticas										
	Madera										
	Productos papel - artes gráficas										
	Manufacturas de piedra y yeso										
	Productos cerámicos										
	Productos de vidrio										
	Fundición de hierro y acero										
	Manufacturas de hierro										
	Manufacturas de aluminio										
	Máquinas y sus partes										
	Máquinas eléctricas y sus partes										
	Vehículos										
	Muebles										
	Mercancías en régimen simplificado										
	Resto de mercancías										
	<b>Total</b>										

En este cuadro NO se incluyen los avituallamientos, pesca fresca, tráfico interior, transbordo, tránsito terrestre y control aduanero

4.3.3. LOADED AND UNLOADED DURING THE YEAR

AUTORIDAD PORTUARIA DE SANTA CRUZ DE TENERIFE EJERCICIO 2017

	MERCANCIAS / GOODS	CABOTAJE / DOMESTIC			EXTERIOR / FOREIGN			TOTAL / TOTAL		
		EMBARCADAS / LOADED	DESEMBARCADAS / UNLOADED	TOTAL	EMBARCADAS / LOADED	DESEMBARCADAS / UNLOADED	TOTAL	EMBARCADAS / LOADED	DESEMBARCADAS / UNLOADED	TOTAL
a) Graneles líquidos / Liquid bulks	Petróleo crudo	29.588		29.588				29.588		29.588
	Fuel-Oil	339.645	566.196	905.840	21.698	677.502	699.200	361.343	1.243.698	1.605.041
	Gas-Oil	194.684	971.594	1.166.278	330	32.889	33.220	195.014	1.004.484	1.199.498
	Gasolina y keroseno	835.184	867.114	1.702.298		504.394	504.394	835.184	1.371.508	2.206.692
	Otros petrolíferos		7.322	7.322					7.322	7.322
	Gases Energéticos del Petróleo	7.102	40.054	47.157		9.470	9.470	7.102	49.524	56.626
	Gas Natural									
	Asfalto	4.489	23.547	28.036				4.489	23.547	28.036
	Coque de Petróleo									
	Lubricantes									
	Biocombustibles									
Otros graneles líquidos		2.400	2.400		41	2.635	2.676	41	5.035	5.076
		1.410.692	2.478.227	3.888.919	22.070	1.226.890	1.248.960	1.432.762	3.705.117	5.137.879
b) Graneles sólidos por instalac. especial / Dry bulks by special installation	Abonos									
	Cementos y Clinker		14.988	14.988					14.988	14.988
	Chatarras de Hierro									
	Otros Minerales									
	Cereales									
	Harinas									
	Piensos y forrajes									
	Sal									
Otros graneles sólidos										
			14.988	14.988					14.988	14.988
c) Graneles sólidos sin instalac. especial / Dry bulks without special installation	Cementos y Clinker		153.746	153.746					153.746	153.746
	Chatarras de Hierro	17.438		17.438				17.438		17.438
	Otros Minerales		8.000	8.000		61.365	61.365		69.365	69.365
	Cereales		23.927	23.927		104.609	104.609		128.537	128.537
	Harinas									
	Abonos						2.653		2.653	2.653
	Piensos y forrajes		21.744	21.744					21.744	21.744
	Sal		1.500	1.500					1.500	1.500
Otros graneles sólidos		169	169	1.919	1.496	3.414	1.919	1.664	3.583	
		17.438	209.085	226.524	1.919	170.123	172.042	19.357	379.209	398.566
d) Mercancía general / General cargo	Productos cárnicos	8.826	59.708	68.534	645	23.287	23.932	9.472	82.995	92.467
	Pescados	8.949	12.625	21.575	3.447	9.250	12.698	12.397	21.876	34.273
	Productos lácteos	123.254	157.296	280.550	9.363	24.413	33.776	132.616	181.709	314.325
	Plantas y flores	6.319	3.194	9.513	542	439	982	6.862	3.633	10.495
	Hortalizas y legumbres	20.927	47.344	68.271	3.234	32.468	35.702	24.161	79.812	103.973
	Frutas	354.323	104.308	458.631	1.482	7.168	8.650	355.805	111.476	467.280
	Cereales	1.680	14.235	15.915	12.026	13.708	25.734	13.706	27.943	41.649
	Harinas	2.575	18.286	20.861	860	2.291	3.151	3.435	20.577	24.012
	Piensos y forrajes	28.817	97.119	125.936	712	3.835	4.547	29.529	100.954	130.483
	Aceites	906	20.111	21.017	745	886	1.632	1.651	20.998	22.649
	Conservas animales	5.964	36.204	42.168	66	3.150	3.216	6.030	39.354	45.384
	Azúcares y Confeitería	122	4.479	4.601	6.373	24.411	30.784	6.495	28.890	35.385
	Preparados de cereales	19.664	63.842	83.506	5.520	9.993	15.513	25.184	73.834	99.019
	Conservas vegetales	6.857	61.426	68.283	1.010	16.065	17.075	7.867	77.491	85.357
	Otras alimenticias	51.152	174.842	225.994	3.310	15.283	18.593	54.461	190.125	244.587
	Bebidas	225.136	286.172	511.308	6.253	15.671	21.924	231.389	301.843	533.232
	Tabaco	3.897	1.307	5.203	409	4.317	4.726	4.306	5.624	9.930
	Otros Minerales	9.386	29.776	39.162	2.056	2.949	5.004	11.441	32.725	44.166
	Lubricantes	272	2.455	2.727	26	126	152	297	2.582	2.879
	Productos químicos	19.804	140.075	159.878	29.732	40.222	69.954	49.535	180.297	229.832
	Abonos	5.980	24.250	30.230		7.970	7.970	5.980	32.219	38.199
	Detergentes	1.686	43.427	45.112	81	172	253	1.767	43.598	45.365
	Materias plásticas	23.424	43.521	66.945	6.569	10.470	17.039	29.993	53.991	83.984
	Madera	4.218	23.345	27.563	454	6.452	6.906	4.672	29.797	34.469
	Productos papel - artes gráficas	267.422	263.962	531.384	8.715	41.537	50.252	276.137	305.499	581.636
	Manufacturas de piedra y yeso	6.012	33.794	39.806	4.092	10.991	15.083	10.103	44.785	54.888
	Productos cerámicos	10.178	73.746	83.925	5.749	7.246	12.995	15.928	80.992	96.920
	Productos de vidrio	33.025	77.749	110.774	1.001	4.323	5.324	34.026	82.072	116.098
	Fundición de hierro y acero	3.290	30.356	33.646	8.398	7.334	15.732	11.687	37.690	49.377
	Manufacturas de hierro	19.125	53.201	72.326	25.238	29.186	54.425	44.363	82.387	126.751
	Manufacturas de aluminio	3.630	8.592	12.222	261	2.744	3.005	3.892	11.335	15.227
	Máquinas y sus partes	9.274	31.913	41.186	7.847	22.325	30.173	17.121	54.238	71.359
Máquinas eléctricas y sus partes	6.347	24.884	31.231	1.598	8.526	10.124	7.945	33.410	41.355	
Vehículos	800.618	882.138	1.682.756	3.651	13.996	17.647	804.270	896.134	1.700.403	
Muebles	3.819	32.499	36.318	491	2.648	3.139	4.310	35.147	39.457	
Mercancías en régimen simplificado										
Resto de mercancías	613.285	717.048	1.330.333	166.281	227.654	393.935	779.566	944.702	1.724.268	
	2.710.161	3.699.226	6.409.387	328.237	653.508	981.745	3.038.398	4.352.734	7.391.132	
<b>Total</b>		4.138.291	6.401.527	10.539.818	352.226	2.050.521	2.402.747	4.490.517	8.452.048	12.942.565

En este cuadro NO se incluyen los avituallamientos, pesca fresca, tráfico interior, transbordo, tránsito terrestre y control aduanero

## PUERTO DE SANTA CRUZ DE TENERIFE

EJERCICIO 2017

	MERCANCIAS / GOODS	CABOTAJE / DOMESTIC			EXTERIOR / FOREIGN			TOTAL / TOTAL		
		EMBARCADAS / LOADED	DESEMBARCADAS / UNLOADED	TOTAL	EMBARCADAS / LOADED	DESEMBARCADAS / UNLOADED	TOTAL	EMBARCADAS / LOADED	DESEMBARCADAS / UNLOADED	TOTAL
a) Graneles líquidos / Liquid bulks	Petróleo crudo	29.588		29.588				29.588		29.588
	Fuel-Oil	339.645	514.469	854.113	21.698	677.502	699.200	361.343	1.191.971	1.553.314
	Gas-Oil	194.197	915.299	1.109.496	330	32.889	33.220	194.527	948.189	1.142.716
	Gasolina y keroseno	835.184	827.581	1.662.765		504.394	504.394	835.184	1.331.975	2.167.159
	Otros petrolíferos		7.322	7.322					7.322	7.322
	Gases Energéticos del Petróleo	7.102	36.664	43.766		9.470	9.470	7.102	46.133	53.236
	Gas Natural									
	Asfalto	4.489	23.547	28.036				4.489	23.547	28.036
	Coque de Petróleo									
	Lubricantes									
	Biocombustibles									
Otros graneles líquidos		2.400	2.400	41	2.635	2.676	41	5.035	5.076	
		1.410.205	2.327.281	3.737.486	22.070	1.226.890	1.248.960	1.432.275	3.554.171	4.986.446
b) Graneles sólidos por instalac. especial / Dry bulks by special installation	Abonos									
	Cementos y Clinker									
	Chatarras de Hierro									
	Otros Minerales									
	Cereales									
	Harinas									
	Plenos y forrajes									
	Sal									
	Otros graneles sólidos									
c) Graneles sólidos sin instalac. especial / Dry bulks without special installation	Cementos y Clinker		153.746	153.746					153.746	153.746
	Chatarras de Hierro	17.438		17.438				17.438		17.438
	Otros Minerales		8.000	8.000		61.365	61.365		69.365	69.365
	Cereales		23.927	23.927		103.419	103.419		127.346	127.346
	Harinas									
	Abonos					2.386	2.386		2.386	2.386
	Plenos y forrajes		21.744	21.744					21.744	21.744
	Sal		1.500	1.500					1,500	1,500
	Otros graneles sólidos		2	2	1.919	1.115	3.033	1.919	1.116	3.035
		17.438	208.918	226.356	1.919	168.285	170.204	19.357	377.203	396.560
d) Mercancía general / General cargo	Productos cárnicos	7.601	58.443	66.044	645	23.287	23.932	8.246	81.731	89.977
	Pescados	5.009	10.981	15.990	3.447	9.250	12.698	8.456	20.231	28.687
	Productos lácteos	114.076	143.995	258.072	9.363	24.413	33.776	123.439	168.408	291.848
	Plantas y flores	6.122	2.589	8.710	542	439	982	6.664	3.028	9.692
	Hortalizas y legumbres	19.721	45.606	65.327	3.234	32.468	35.702	22.955	78.074	101.029
	Frutas	190.707	92.986	283.693	1.482	7.168	8.650	192.189	100.154	292.343
	Cereales	592	12.534	13.126	12,026	13.696	25.722	12,618	26,230	38,847
	Harinas	455	14.839	15.294	860	2.282	3.142	1.315	17,121	18,436
	Plenos y forrajes	9,540	68,586	78,126	712	3,831	4,543	10,252	72,418	82,669
	Aceites	701	19,570	20,271	745	886	1,632	1,447	20,456	21,902
	Conservas animales	5,251	35,406	40,657	66	3,116	3,182	5,317	38,522	43,839
	Azúcares y Confitaría	120	4,233	4,353	6,373	24,411	30,784	6,493	28,644	35,137
	Preparados de cereales	18,434	61,816	80,249	5,520	9,988	15,508	23,954	71,804	95,758
	Conservas vegetales	6,181	58,627	64,808	1,010	16,065	17,075	7,191	74,692	81,883
	Otras alimenticias	17,115	139,169	156,284	3,310	15,256	18,566	20,424	154,425	174,849
	Bebidas	199,496	266,078	465,574	6,249	15,671	21,920	205,745	281,749	487,493
	Tabaco	3,889	1,243	5,132	409	4,311	4,720	4,298	5,555	9,853
	Otros Minerales	8,889	28,183	37,072	2,056	2,896	4,952	10,945	31,079	42,024
	Lubricantes	180	1,952	2,132	26	126	152	205	2,078	2,283
	Productos químicos	12,955	130,047	143,003	29,732	40,220	69,952	42,687	170,267	212,955
	Abonos	2,816	15,523	18,339		7,663	7,663	2,816	23,186	26,002
	Detergentes	1,686	42,678	44,364	81	172	253	1,767	42,850	44,616
	Materias plásticas	18,896	37,878	56,774	6,569	10,441	17,010	25,465	48,319	73,784
	Madera	2,589	21,070	23,659	454	6,225	6,679	3,043	27,295	30,338
	Productos papel - artes gráficas	179,802	168,875	348,677	8,633	41,515	50,148	188,434	210,390	398,825
	Manufacturas de piedra y yeso	2,167	28,679	30,846	4,092	10,510	14,601	6,259	39,188	45,447
	Productos cerámicos	9,498	64,767	74,266	5,749	7,184	12,933	15,247	71,951	87,199
	Productos de vidrio	26,419	71,270	97,689	1,001	4,309	5,310	27,420	75,759	102,999
	Fundición de hierro y acero	2,727	27,571	30,297	8,398	7,334	15,732	11,124	34,905	46,029
	Manufacturas de hierro	14,753	45,312	60,065	25,238	29,098	54,336	39,991	74,410	114,401
	Manufacturas de aluminio	3,168	7,937	11,105	261	2,740	3,002	3,429	10,677	14,107
	Máquinas y sus partes	7,307	28,205	35,512	7,841	22,277	30,118	15,148	50,482	65,629
	Máquinas eléctricas y sus partes	5,368	23,878	29,246	1,596	8,512	10,108	6,964	32,390	39,354
Vehículos	478,841	577,070	1,055,911	3,648	13,945	17,592	482,489	591,014	1,073,504	
Muebles	3,344	31,549	34,893	491	2,632	3,124	3,835	34,181	38,017	
Mercancías en régimen simplificado										
Resto de mercancías	559,717	656,222	1,215,938	166,228	226,862	393,089	725,944	883,084	1,609,028	
	1.946.129	3.045.369	4.991.497	328.084	651.200	979.284	2.274.213	3.696.568	5.970.781	
<b>Total</b>		3.373.772	5.581.568	8.955.339	352.073	2.046.374	2.398.448	3.725.845	7.627.942	11.353.787

En este cuadro NO se incluyen los avituallamientos, pesca fresca, tráfico interior, transbordo, tránsito terrestre y control aduanero

PUERTO DE SANTA CRUZ DE LA PALMA EJERCICIO 2017

	CABOTAJE / DOMESTIC			EXTERIOR / FOREIGN			TOTAL / TOTAL				
	MERCANCIAS / GOODS	EMBARCADAS / LOADED	DESEMBARCADAS / UNLOADED	TOTAL	EMBARCADAS / LOADED	DESEMBARCADAS / UNLOADED	TOTAL	EMBARCADAS / LOADED	DESEMBARCADAS / UNLOADED	TOTAL	
a) Graneles líquidos / Liquid bulks	Petróleo crudo										
	Fuel-Oil		51.727	51.727					51.727	51.727	
	Gas-Oil	43	25.884	25.927				43	25.884	25.927	
	Gasolina y keroseno		34.093	34.093					34.093	34.093	
	Otros petrolíferos										
	Gases Energéticos del Petróleo		2.537	2.537					2.537	2.537	
	Gas Natural										
	Asfalto										
	Coque de Petróleo										
	Lubricantes										
	Biocombustibles										
Otros graneles líquidos											
		43	114.241	114.284				43	114.241	114.284	
b) Graneles sólidos por instalac. especial / Dry bulks by special installation	Abonos										
	Cementos y Clinker		14.988	14.988					14.988	14.988	
	Chatarras de Hierro										
	Otros Minerales										
	Cereales										
	Harinas										
	Piensos y forrajes										
	Sal										
Otros graneles sólidos			14.988	14.988					14.988	14.988	
c) Graneles sólidos sin instalac. especial / Dry bulks without special installation	Cementos y Clinker										
	Chatarras de Hierro										
	Otros Minerales										
	Cereales					1.191	1.191		1.191	1.191	
	Harinas										
	Abonos					266	266		266	266	
	Piensos y forrajes										
	Sal										
Otros graneles sólidos		167	167					548	548		
		167	167		1.838	1.838		2.005	2.005		
d) Mercancía general / General cargo	Productos cárnicos	123	1.075	1.198				123	1.075	1.198	
	Pescados	2.362	196	2.558				2.362	196	2.558	
	Productos lácteos	926	10.882	11.808				926	10.882	11.808	
	Plantas y flores		444	444					444	444	
	Hortalizas y legumbres	535	1.065	1.601				535	1.065	1.601	
	Frutas	153.578	4.828	158.407				153.578	4.828	158.407	
	Cereales		777	777		12	12		789	789	
	Harinas	341	2.636	2.977		9	9	341	2.645	2.986	
	Piensos y forrajes	126	19.131	19.257		3	3	126	19.134	19.260	
	Aceites	98	344	442				98	344	442	
	Conservas animales	20	733	753		33	33	20	766	786	
	Azúcares y Confeitería		244	244					244	244	
	Preparados de cereales	59	1.110	1.169		4	4	59	1.114	1.173	
	Conservas vegetales	21	2.189	2.210				21	2.189	2.210	
	Otras alimenticias	1.541	29.407	30.948		27	27	1.541	29.434	30.975	
	Bebidas	12.135	7.393	19.528	4	1	4	12.138	7.394	19.533	
	Tabaco	2	58	61		6	6	2	65	67	
	Otros Minerales	42	1.224	1.267		53	53	42	1.277	1.319	
	Lubricantes		453	453					453	453	
	Productos químicos	188	4.104	4.292		2	2	188	4.105	4.294	
	Abonos	423	8.246	8.669		306	306	423	8.552	8.975	
	Detergentes		748	748					748	748	
	Materias plásticas	989	2.709	3.698		30	30	989	2.739	3.727	
	Madera	689	1.480	2.169		227	227	689	1.707	2.396	
	Productos papel - artes gráficas	8.249	68.218	76.467	83	21	104	8.332	68.239	76.571	
	Manufacturas de piedra y yeso	21	1.643	1.664		482	482	21	2.125	2.146	
	Productos cerámicos	443	8.787	9.230		62	62	443	8.849	9.292	
	Productos de vidrio	4.387	943	5.330		15	15	4.387	957	5.344	
	Fundición de hierro y acero	41	2.452	2.494				41	2.452	2.494	
	Manufacturas de hierro	537	4.472	5.009		88	88	537	4.561	5.098	
	Manufacturas de aluminio	48	356	403		4	4	48	360	407	
	Máquinas y sus partes	962	2.590	3.553	6	49	55	969	2.639	3.608	
	Máquinas eléctricas y sus partes	353	588	942	2	14	16	355	602	958	
	Vehículos	109.232	121.348	230.580	4	51	55	109.236	121.399	230.635	
	Muebles	31	728	758		16	16	31	743	774	
	Mercancías en régimen simplificado										
	Resto de mercancías	29.829	45.304	75.134	54	792	846	29.883	46.097	75.980	
			328.333	358.907	687.240	152	2.308	2.461	328.485	361.216	689.701
	<b>Total</b>		<b>328.375</b>	<b>488.304</b>	<b>816.679</b>	<b>152</b>	<b>4.146</b>	<b>4.299</b>	<b>328.528</b>	<b>492.450</b>	<b>820.978</b>

En este cuadro NO se incluyen los avituallamientos, pesca fresca, tráfico interior, transbordo, tránsito terrestre y control aduanero

PUERTO DE SAN SEBASTIÁN DE LA GOMERA

EJERCICIO 2017

	MERCANCIAS / GOODS	CABOTAJE / DOMESTIC			EXTERIOR / FOREIGN			TOTAL / TOTAL		
		EMBARCADAS / LOADED	DESEMBARCADAS / UNLOADED	TOTAL	EMBARCADAS / LOADED	DESEMBARCADAS / UNLOADED	TOTAL	EMBARCADAS / LOADED	DESEMBARCADAS / UNLOADED	TOTAL
a) Graneles líquidos / Liquid bulks	Petróleo crudo									
	Fuel-Oil									
	Gas-Oil	445	22.167	22.612				445	22.167	22.612
	Gasolina y keroseno		3.521	3.521					3.521	3.521
	Otros petrolíferos									
	Gases Energéticos del Petróleo		595	595					595	595
	Gas Natural									
	Asfalto									
	Coque de Petróleo									
	Lubricantes									
Biocombustibles										
Otros graneles líquidos										
		445	26.283	26.727				445	26.283	26.727
b) Graneles sólidos por instalac. especial / Dry bulks by special installation	Abonos									
	Cementos y Clinker									
	Chatarras de Hierro									
	Otros Minerales									
	Cereales									
	Harinas									
	Piensos y forrajes									
	Sal									
Otros graneles sólidos										
c) Graneles sólidos sin instalac. especial / Dry bulks without special installation	Cementos y Clinker									
	Chatarras de Hierro									
	Otros Minerales									
	Cereales									
	Harinas									
	Abonos									
	Piensos y forrajes									
	Sal									
Otros graneles sólidos										
d) Mercancía general / General cargo	Productos cárnicos		90	90					90	90
	Pescados	895	323	1.218				895	323	1.218
	Productos lácteos	155	1.120	1.274				155	1.120	1.274
	Plantas y flores	2	93	96				2	93	96
	Hortalizas y legumbres		17	17					17	17
	Frutas	19	134	153				19	134	153
	Cereales	125	645	770				125	645	770
	Harinas		630	630					630	630
	Piensos y forrajes	2.216	4.157	6.373				2.216	4.157	6.373
	Aceites	79	27	105				79	27	105
	Conservas animales		23	23					23	23
	Azúcares y Confeitería	1	1	2				1	1	2
	Preparados de cereales	16	850	866				16	850	866
	Conservas vegetales	3	264	266				3	264	266
	Otras alimenticias	616	2.185	2.801				616	2.185	2.801
	Bebidas	95	6.829	6.924				95	6.829	6.924
	Tabaco		4	4					4	4
	Otros Minerales	82	222	304				82	222	304
	Lubricantes		50	50					50	50
	Productos químicos	2.514	2.915	5.429				2.514	2.915	5.429
	Abonos	22	358	380				22	358	380
	Detergentes									
	Materias plásticas	286	2.305	2.590				286	2.305	2.590
	Madera	128	342	470				128	342	470
	Productos papel - artes gráficas	6.163	12.495	18.658				6.163	12.495	18.658
	Manufacturas de piedra y yeso	101	142	243				101	142	243
	Productos cerámicos	11	129	140				11	129	140
	Productos de vidrio	1.151	466	1.616				1.151	466	1.616
	Fundición de hierro y acero	117	166	283				117	166	283
	Manufacturas de hierro	176	247	423				176	247	423
	Manufacturas de aluminio	104	150	253				104	150	253
	Máquinas y sus partes	183	332	515				183	332	515
Máquinas eléctricas y sus partes	19	41	60				19	41	60	
Vehículos	52.067	53.197	105.264				52.067	53.197	105.264	
Muebles	43	116	159				43	116	159	
Mercancías en régimen simplificado										
Resto de mercancías	3.110	6.948	10.058				3.110	6.948	10.058	
	70.498	98.010	168.508				70.498	98.010	168.508	
<b>Total</b>	<b>70.943</b>	<b>124.293</b>	<b>195.235</b>				<b>70.943</b>	<b>124.293</b>	<b>195.235</b>	

En este cuadro NO se incluyen los avituallamientos, pesca fresca, tráfico interior, transbordo, tránsito terrestre y control aduanero



PUERTO DE LOS CRISTIANOS - TENERIFE										
EJERCICIO 2017										
	MERCANCIAS / GOODS	CABOTAJE / DOMESTIC			EXTERIOR / FOREIGN			TOTAL / TOTAL		
		EMBARCADAS / LOADED	DESEMBARCADAS / UNLOADED	TOTAL	EMBARCADAS / LOADED	DESEMBARCADAS / UNLOADED	TOTAL	EMBARCADAS / LOADED	DESEMBARCADAS / UNLOADED	TOTAL
a) Graneles líquidos / Liquid bulks	Petróleo crudo									
	Fuel-Oil									
	Gas-Oil									
	Gasolina y keroseno									
	Otros petrolíferos									
	Gases Energéticos del Petróleo									
	Gas Natural									
	Asfalto									
	Coque de Petróleo									
	Lubricantes									
Biocombustibles										
Otros graneles líquidos										
b) Graneles sólidos por instalac. especial / Dry bulks by special installation	Abonos									
	Cementos y Clinker									
	Chatarras de Hierro									
	Otros Minerales									
	Cereales									
	Harinas									
	Piensos y forrajes									
	Sal									
Otros graneles sólidos										
c) Graneles sólidos sin instalac. especial / Dry bulks without special installation	Cementos y Clinker									
	Chatarras de Hierro									
	Otros Minerales									
	Cereales									
	Harinas									
	Abonos									
	Piensos y forrajes									
	Sal									
Otros graneles sólidos										
d) Mercancía general / General cargo	Productos cárnicos	1.103	99	1.202				1.103	99	1.202
	Pescados	617	1.041	1.659				617	1.041	1.659
	Productos lácteos	8.097	1.070	9.167				8.097	1.070	9.167
	Plantas y flores	195	2	198				195	2	198
	Hortalizas y legumbres	671	528	1.199				671	528	1.199
	Frutas	4.123	6.241	10.364				4.123	6.241	10.364
	Cereales	963	125	1.088				963	125	1.088
	Harinas	1.780	2	1.782				1.780	2	1.782
	Piensos y forrajes	16.914	2.101	19.015				16.914	2.101	19.015
	Aceites	28	172	199				28	172	199
	Conservas animales	693	20	713				693	20	713
	Azúcares y Confitería	1	1	2				1	1	2
	Preparados de cereales	1.155	66	1.221				1.155	66	1.221
	Conservas vegetales	652	3	655				652	3	655
	Otras alimenticias	31.879	2.078	33.957				31.879	2.078	33.957
	Bebidas	13.261	4.654	17.915				13.261	4.654	17.915
	Tabaco	5		5				5		5
	Otros Minerales	347	113	460				347	113	460
	Lubricantes	92		92				92		92
	Productos químicos	4.097	2.604	6.701				4.097	2.604	6.701
	Abonos	2.719	123	2.842				2.719	123	2.842
	Detergentes									
	Materias plásticas	3.243	430	3.673				3.243	430	3.673
	Madera	799	387	1.186				799	387	1.186
	Productos papel - artes gráficas	73.194	11.086	84.280				73.194	11.086	84.280
	Manufacturas de piedra y yeso	3.689	150	3.840				3.689	150	3.840
	Productos cerámicos	220	46	265				220	46	265
	Productos de vidrio	877	4.843	5.721				877	4.843	5.721
	Fundición de hierro y acero	402	137	540				402	137	540
	Manufacturas de hierro	3.267	577	3.844				3.267	577	3.844
	Manufacturas de aluminio	299	95	394				299	95	394
	Máquinas y sus partes	707	673	1.380				707	673	1.380
	Máquinas eléctricas y sus partes	551	232	783				551	232	783
	Vehículos	148.518	117.835	266.353				148.518	117.835	266.353
	Muebles	396	80	476				396	80	476
	Mercancías en régimen simplificado									
	Resto de mercancías	19.561	6.177	25.739				19.561	6.177	25.739
	<b>Total</b>	<b>345.115</b>	<b>163.794</b>	<b>508.909</b>				<b>345.115</b>	<b>163.794</b>	<b>508.909</b>

En este cuadro NO se incluyen los avituallamientos, pesca fresca, tráfico interior, transbordo, tránsito terrestre y control aduanero

	MERCANCIAS / GOODS	CABOTAJE / DOMESTIC			EXTERIOR / FOREIGN			TOTAL / TOTAL		
		EMBARCADAS / LOADED	DESEMBARCADAS / UNLOADED	TOTAL	EMBARCADAS / LOADED	DESEMBARCADAS / UNLOADED	TOTAL	EMBARCADAS / LOADED	DESEMBARCADAS / UNLOADED	TOTAL
a) Graneles líquidos / Liquid bulks	Petróleo crudo									
	Fuel-Oil									
	Gas-Oil		8.244	8.244					8.244	8.244
	Gasolina y keroseno		1.920	1.920					1.920	1.920
	Otros petrolíferos									
	Gases Energéticos del Petróleo		259	259					259	259
	Gas Natural									
	Asfalto									
	Coque de Petróleo									
	Lubricantes									
	Biocombustibles									
	Otros graneles líquidos									
			10.423	10.423					10.423	10.423
b) Graneles sólidos por instalac. especial / Dry bulks by special installation	Abonos									
	Cementos y Clinker									
	Chatarras de Hierro									
	Otros Minerales									
	Cereales									
	Harinas									
	Piensos y forrajes									
	Sal									
	Otros graneles sólidos									
c) Graneles sólidos sin instalac. especial / Dry bulks without special installation	Cementos y Clinker									
	Chatarras de Hierro									
	Otros Minerales									
	Cereales									
	Harinas									
	Abonos									
	Piensos y forrajes									
	Sal									
	Otros graneles sólidos									
d) Mercancía general / General cargo	Productos cárnicos									
	Pescados	67	84	151				67	84	151
	Productos lácteos		228	228					228	228
	Plantas y flores		65	65					65	65
	Hortalizas y legumbres		128	128					128	128
	Frutas	5.895	118	6.013				5.895	118	6.013
	Cereales		154	154					154	154
	Harinas		179	179					179	179
	Piensos y forrajes	22	3.144	3.166				22	3.144	3.166
	Aceites									
	Conservas animales		22	22					22	22
	Azúcares y Confitería									
	Preparados de cereales	1		1				1		1
	Conservas vegetales		344	344					344	344
	Otras alimenticias	1	2.003	2.004				1	2.003	2.004
	Bebidas	150	1.217	1.367				150	1.217	1.367
	Tabaco		1	1					1	1
	Otros Minerales	25	34	59				25	34	59
	Lubricantes									
	Productos químicos	49	405	454				49	405	454
	Abonos									
	Detergentes									
	Materias plásticas	11	199	210				11	199	210
	Madera	13	66	79				13	66	79
	Productos papel - artes gráficas	13	3.289	3.302				13	3.289	3.302
	Manufacturas de piedra y yeso	33	3.180	3.213				33	3.180	3.213
	Productos cerámicos	7	17	24				7	17	24
	Productos de vidrio	191	226	418				191	226	418
	Fundición de hierro y acero	2	29	31				2	29	31
	Manufacturas de hierro	392	2.592	2.984				392	2.592	2.984
	Manufacturas de aluminio	12	53	65				12	53	65
	Máquinas y sus partes	115	112	227				115	112	227
	Máquinas eléctricas y sus partes	56	144	200				56	144	200
	Vehículos	11.960	12.689	24.648				11.960	12.689	24.648
	Muebles	5	27	32				5	27	32
	Mercancías en régimen simplificado									
	Resto de mercancías	1.067	2.397	3.464				1.067	2.397	3.464
		20.086	33.147	53.233				20.086	33.147	53.233
	<b>Total</b>	<b>20.086</b>	<b>43.569</b>	<b>63.656</b>				<b>20.086</b>	<b>43.569</b>	<b>63.656</b>

En este cuadro NO se incluyen los avituallamientos, pesca fresca, tráfico interior, transbordo, tránsito terrestre y control aduanero

PUERTO DE GRANADILLA - TENERIFE

EJERCICIO 2017

	MERCANCÍAS / GOODS	CABOTAJE / DOMESTIC			EXTERIOR / FOREIGN			TOTAL / TOTAL			
		EMBARCADAS / LOADED	DESEMBARCADAS / UNLOADED	TOTAL	EMBARCADAS / LOADED	DESEMBARCADAS / UNLOADED	TOTAL	EMBARCADAS / LOADED	DESEMBARCADAS / UNLOADED	TOTAL	
a) Graneles líquidos / Liquid bulks	Petróleo crudo										
	Fuel-Oil										
	Gas-Oil										
	Gasolina y keroseno										
	Otros petrolíferos										
	Gases Energéticos del Petróleo										
	Gas Natural										
	Asfalto										
	Coque de Petróleo										
	Lubricantes										
	Biocombustibles										
	Otros graneles líquidos										
	b) Graneles sólidos por instalac. especial / Dry bulks by special installation	Abonos									
Cementos y Clinker											
Chatarras de Hierro											
Otros Minerales											
Cereales											
Harinas											
Piensos y forrajajes											
Sal											
Otros graneles sólidos											
c) Graneles sólidos sin instalac. especial / Dry bulks without special installation		Cementos y Clinker									
	Chatarras de Hierro										
	Otros Minerales										
	Cereales										
	Harinas										
	Abonos										
	Piensos y forrajajes										
	Sal										
	Otros graneles sólidos										
	d) Mercancía general / General cargo	Productos cárnicos									
Pescados											
Productos lácteos											
Plantas y flores											
Hortalizas y legumbres											
Frutas											
Cereales											
Harinas											
Piensos y forrajajes											
Aceites											
Conservas animales											
Azúcares y Confitaria											
Preparados de cereales											
Conservas vegetales											
Otras alimenticias											
Bebidas											
Tabaco											
Otros Minerales											
Lubricantes											
Productos químicos											
Abonos											
Detergentes											
Materias plásticas											
Madera											
Productos papel - artes gráficas											
Manufacturas de piedra y yeso											
Productos cerámicos											
Productos de vidrio											
Fundición de hierro y acero											
Manufacturas de hierro											
Manufacturas de aluminio											
Máquinas y sus partes											
Máquinas eléctricas y sus partes											
Vehículos											
Muebles											
Mercancías en régimen simplificado											
Resto de mercancías											
<b>Total</b>											

En este cuadro NO se incluyen los avituallamientos, pesca fresca, tráfico interior, transbordo, tránsito terrestre y control aduanero

## 4.3.4 TOTAL GOODS BY NATIONALITY OF PORTS OF ORIGIN AND DESTINATION

EJERCICIO 2017				
PUERTO / PORT	PAÍS / COUNTRY	DESEMBARCADAS / UNLOADED	EMBARCADAS / LOADED	Total
	ALEMANIA	66.717	2.859	69.576
	ANGOLA	4.663	3.095	7.758
	ARABIA SAUDI	78.489	22	78.511
	ARGELIA	156.087	3.884	159.971
	ARGENTINA	666	773	1.439
	AUSTRALIA	673		673
	AUSTRIA	79		79
	BANGLADESH	653		653
	BARBADOS			
	BELGICA	174.103	980	175.083
	BENIN	1.597	7.868	9.465
	BERMUDAS			
	BOLIVIA		120	120
	BRASIL	20.543	7.849	28.392
	BULGARIA	12.234		12.234
	CABO VERDE	397	2.383	2.781
	CAMBOYA	55		55
	CAMERUN	3.059	9.433	12.492
	CANADA	392	66	458
	CHILE	1.791	590	2.380
	CHINA	61.814	12.052	73.865
	CHIPRE	235		235
	COLOMBIA	143	206	349
	CONGO	12	1.113	1.124
	COREA DEL SUR	4.104	14	4.118
	COSTA MARFIL	633	14.649	15.282
	COSTA RICA	25		25
	CROACIA	483	47	530
	CUBA	476	437	913
	DESCONOCIDO	5	34.115	34.119
	DINAMARCA	34.409	830	35.239
	ECUADOR	1.327	4	1.330
	EGIPTO	42.201	2.272	44.473
	ESLOVAQUIA	16		16
	ESLOVENIA	756	7	763
	ESPAÑA	5.582.357	3.382.606	8.964.963
	ESTADOS UNIDOS	17.802	393	18.196
	ESTONIA	396	4	400
	FILIPINAS	15	25	40
	FINLANDIA	7.513	10	7.523
	FRANCIA	165.982	379	166.361
	GABON		168	168
	GAMBIA	2.862	9.661	12.524
	GHANA	10.867	17.182	28.050
	GIBRALTAR		14	14
	GRECIA	88.092	114	88.205
	GUATEMALA		8	8
	GUINEA	3.731	15.340	19.071
	GUINEA-BISSAU	2.591	3.790	6.382
	GUINEA ECUATORIAL	29	111	140
	GUYANA		23	23
	GUYANA FRANCESA		4	4
	HONDURAS	277	367	644
	HONG KONG	482	322	803
	HUNGRÍA	18	11	30
	INDIA	67.838	2.811	70.649
	INDONESIA	6.052		6.052
	IRLANDIA	2.183	88	2.270
	ISLANDIA	61		61
	ISLAS FEROE	265		265
	ISLAS MARSHALL			
	ISRAEL	3.963	62	4.025
	ITALIA	272.416	5.085	277.500
	JAPON	1.107	651	1.758
	JORDANIA	503	34	536
	KENIA	1.818		1.818
	KUWAIT	6	5	10
	LETONIA	1.689	4	1.692
	LIBANO	481	19	501
	LIBERIA	500	12.795	13.296
	LIBIA	73	183	256
	LITUANIA	2.359	70	2.428

En este cuadro NO se incluyen los avituallamientos, pesca fresca, tráfico interior, transbordo, tránsito terrestre y control aduanero

PUERTO / PORT	PAÍS / COUNTRY	DESEMBARCADAS / UNLOADED	EMBARCADAS / LOADED	TOTAL
	LUXEMBURGO	24		24
	MADAGASCAR	37		37
	MALASIA	3.942	125	4.067
	MALTA	211	5.231	5.441
	MARRUECOS	49.475	40.071	89.546
	MAURICIO	27		27
	MAURITANIA	4.154	9.734	13.888
	MEXICO	375	1.132	1.507
	MOZAMBIQUE	12		12
	MYANMAR	1.837		1.837
	NAMIBIA	402	1.881	2.283
	NICARAGUA	21		21
	NIGERIA	9.725	27.536	37.261
	NORUEGA	2.332	97	2.429
	NUEVA ZELANDA	1.532		1.532
	OMAN	155	21	176
	PAISES BAJOS	71.237	3.693	74.930
	PAKISTAN	3.373	542	3.915
	PANAMA	80	2.482	2.563
	PARAGUAY	732	103	835
	PERU	47	120	167
	POLONIA	11.118	9	11.127
	PORTUGAL	112.922	19.672	132.594
	QATAR	5.093		5.093
	REINO UNIDO	113.081	3.969	117.050
	REPUBLICA CHECA	32		32
	REPUBLICA DEMOCRATICA DEL CONGO		2.568	2.568
	REPUBLICA DOMINICANA	360	177	538
	REPUBLICA ISLAMICA DE IRAN	21		21
	REPUBLICA UNIDA DE TANZANIA	30		30
	REUNION	76		76
	RUMANIA	15.722	23	15.745
	RUSIA	593	34	626
	SENEGAL	3.076	25.624	28.700
	SEYCHELLES	45		45
	SIERRA LEONA	317	13.469	13.786
	SINGAPUR	217	10	227
	SRI LANKA	710	95	805
	SUDAN	2.730	29	2.759
	SUDAN	264		264
	SUECIA	203.364	680	204.044
	SUIZA	79		79
	TAILANDIA	4.158	538	4.696
	TAIWAN	526	6	531
	TOGO	30.596	1.185	31.781
	TUNEZ	19.545	41	19.586
	TURQUIA	29.673	6.359	36.032
	U.E. ARABES	3.693	67	3.759
	UCRANIA	91	123	214
	URUGUAY	2.266	98	2.364
	VENEZUELA	673	140	813
	VIETNAM	3.491	159	3.650
	YEMEN	17		17
	YIBUTI	466		466
	<b>Total S/C DE TENERIFE</b>	<b>7.627.942</b>	<b>3.725.845</b>	<b>11.353.787</b>
	ALEMANIA	601	50	651
	BELGICA	64		64
	CAMERUN	30		30
	CANADA		1	1
	CHINA	552		552
	ESPAÑA	488.304	328.375	816.679
	ESTADOS UNIDOS	134		134
	FINLANDIA	83		83
	FRANCIA	1.191		1.191
	INDIA	28		28
	INDONESIA	23		23
	ITALIA	154	99	253
	JAPON	125		125
	LITUANIA	17		17
	NORUEGA	306		306
	NUEVA ZELANDA	24		24
	PAISES BAJOS	650	3	653
	POLONIA	12		12
	PORTUGAL	64		64
	SUECIA	77		77
	SUIZA	9		9
	<b>Total S/C DE LA PALMA</b>	<b>492.450</b>	<b>328.528</b>	<b>820.978</b>
	ESPAÑA	124.293	70.943	195.235
	<b>Total S.S DE LA GOMERA</b>	<b>124.293</b>	<b>70.943</b>	<b>195.235</b>
	ESPAÑA	163.794	345.115	508.909
	<b>Total LOS CRISTIANOS (TENERIFE)</b>	<b>163.794</b>	<b>345.115</b>	<b>508.909</b>
	ESPAÑA	43.569	20.086	63.656
	<b>Total LA ESTACA (EL HIERRO)</b>	<b>43.569</b>	<b>20.086</b>	<b>63.656</b>
	<b>TOTAL AUTORIDAD PORTUARIA DE S/C DE TENERIFE</b>	<b>8.452.048</b>	<b>4.490.517</b>	<b>12.942.565</b>

En este cuadro NO se incluyen los avituallamientos, pesca fresca, tráfico interior, transbordo, tránsito terrestre y control aduanero

4.3.5 TRANSHIPED GOODS

AUTORIDAD PORTUARIA DE SANTA CRUZ DE TENERIFE											
EJERCICIO 2017											
	MERCANCIAS / GOODS	CABOTAJE / DOMESTIC			EXTERIOR / FOREIGN			TOTAL / TOTAL			
		EMBARCADAS / LOADED	DESEMBARCADAS / UNLOADED	TOTAL	EMBARCADAS / LOADED	DESEMBARCADAS / UNLOADED	TOTAL	EMBARCADAS / LOADED	DESEMBARCADAS / UNLOADED	TOTAL	
a) Graneles líquidos / Liquid bulks	Petróleo crudo										
	Fuel-Oil										
	Gas-Oil										
	Gasolina y keroseno										
	Otros petrolíferos										
	Gases Energéticos del Petróleo										
	Gas Natural										
	Asfalto										
	Coque de Petróleo										
	Lubricantes										
	Biocombustibles										
	Otros graneles líquidos										
b) Graneles sólidos por instalac. especial / Dry bulks by special installation	Abonos										
	Cementos y Clinker										
	Chatarras de Hierro										
	Otros Minerales										
	Cereales										
	Harinas										
	Piensos y forrajes										
	Sal										
	Otros graneles sólidos										
	c) Graneles sólidos sin instalac. especial / Dry bulks without special installation	Cementos y Clinker									
Chatarras de Hierro											
Otros Minerales											
Cereales											
Harinas											
Abonos											
Piensos y forrajes											
Sal											
Otros graneles sólidos											
d) Mercancia general / General cargo		Productos cárnicos									
	Pescados										
	Productos lácteos										
	Plantas y flores										
	Hortalizas y legumbres										
	Frutas										
	Cereales										
	Harinas										
	Piensos y forrajes										
	Aceites										
	Conservas animales										
	Azúcares y Confitería										
	Preparados de cereales										
	Conservas vegetales										
	Otras alimenticias										
	Bebidas										
	Tabaco										
	Otros Minerales										
	Lubricantes										
	Productos químicos										
	Abonos										
	Detergentes										
	Materias plásticas										
	Madera										
	Productos papel - artes gráficas										
	Manufacturas de piedra y yeso										
	Productos cerámicos										
	Productos de vidrio										
	Fundición de hierro y acero										
	Manufacturas de hierro										
	Manufacturas de aluminio										
	Máquinas y sus partes										
	Máquinas eléctricas y sus partes										
	Vehículos										
	Muebles										
	Mercancías en régimen simplificado										
	Resto de mercancías										
	<b>Total</b>										



PUERTO DE SANTA CRUZ DE LA PALMA				EJERCICIO 2017							
	MERCANCIAS / GOODS	CABOTAJE / DOMESTIC			EXTERIOR / FOREIGN			TOTAL / TOTAL			
		EMBARCADAS / LOADED	DESEMBARCADAS / UNLOADED	TOTAL	EMBARCADAS / LOADED	DESEMBARCADAS / UNLOADED	TOTAL	EMBARCADAS / LOADED	DESEMBARCADAS / UNLOADED	TOTAL	
a) Graneles líquidos / Liquid bulks	Petróleo crudo										
	Fuel-Oil										
	Gas-Oil										
	Gasolina y keroseno										
	Otros petrolíferos										
	Gases Energéticos del Petróleo										
	Gas Natural										
	Asfalto										
	Coque de Petróleo										
	Lubricantes										
	Biocombustibles										
	Otros graneles líquidos										
b) Graneles sólidos por instalac. especial / Dry bulks by special installation	Abonos										
	Cementos y Clinker										
	Chatarras de Hierro										
	Otros Minerales										
	Cereales										
	Harinas										
	Piensos y forrajes										
	Sal										
Otros graneles sólidos											
c) Graneles sólidos sin instalac. especial / Dry bulks without special installation	Cementos y Clinker										
	Chatarras de Hierro										
	Otros Minerales										
	Cereales										
	Harinas										
	Abonos										
	Piensos y forrajes										
	Sal										
Otros graneles sólidos											
d) Mercancía general / General cargo	Productos cármicos										
	Pescados										
	Productos lácteos										
	Plantas y flores										
	Hortalizas y legumbres										
	Frutas										
	Cereales										
	Harinas										
	Piensos y forrajes										
	Aceites										
	Conservas animales										
	Azúcares y Conhtheria										
	Preparados de cereales										
	Conservas vegetales										
	Otras alimenticias										
	Bebidas										
	Tabaco										
	Otros Minerales										
	Lubricantes										
	Productos químicos										
	Abonos										
	Detergentes										
	Materias plásticas										
	Madera										
	Productos papel - artes gráficas										
	Manufacturas de piedra y yeso										
	Productos cerámicos										
	Productos de vidrio										
	Fundición de hierro y acero										
	Manufacturas de hierro										
	Manufacturas de aluminio										
	Máquinas y sus partes										
	Máquinas eléctricas y sus partes										
	Vehículos										
	Muebles										
	Mercancías en régimen simplificado										
	Resto de mercancías										
	<b>Total</b>										





PUERTO DE LOS CRISTIANOS - TENERIFE											
EJERCICIO 2017											
	MERCANCIAS / GOODS	CABOTAJE / DOMESTIC			EXTERIOR / FOREIGN			TOTAL / TOTAL			
		EMBARCADAS / LOADED	DESEMBARCADAS / UNLOADED	TOTAL	EMBARCADAS / LOADED	DESEMBARCADAS / UNLOADED	TOTAL	EMBARCADAS / LOADED	DESEMBARCADAS / UNLOADED	TOTAL	
a) Graneles líquidos / Liquid bulks	Petróleo crudo										
	Fuel-Oil										
	Gas-Oil										
	Gasolina y keroseno										
	Otros petrolíferos										
	Gases Energéticos del Petróleo										
	Gas Natural										
	Asfalto										
	Coque de Petróleo										
	Lubricantes										
	Biocombustibles										
Otros graneles líquidos											
b) Graneles sólidos por instalac. especial / Dry bulks by special installation	Abonos										
	Cementos y Clinker										
	Chatarras de Hierro										
	Otros Minerales										
	Cereales										
	Harinas										
	Piensos y forrajes										
	Sal										
	Otros graneles sólidos										
	c) Graneles sólidos sin instalac. especial / Dry bulks without special installation	Cementos y Clinker									
Chatarras de Hierro											
Otros Minerales											
Cereales											
Harinas											
Abonos											
Piensos y forrajes											
Sal											
Otros graneles sólidos											
d) Mercancia general / General cargo		Productos cárnicos									
	Pescados										
	Productos lácteos										
	Plantas y flores										
	Hortalizas y legumbres										
	Frutas										
	Cereales										
	Harinas										
	Piensos y forrajes										
	Aceites										
	Conservas animales										
	Azúcares y Confitería										
	Preparados de cereales										
	Conservas vegetales										
	Otras alimenticias										
	Bebidas										
	Tabaco										
	Otros Minerales										
	Lubricantes										
	Productos químicos										
	Abonos										
	Detergentes										
	Materias plásticas										
	Madera										
	Productos papel - artes gráficas										
	Manufacturas de piedra y yeso										
	Productos cerámicos										
	Productos de vidrio										
	Fundición de hierro y acero										
	Manufacturas de hierro										
	Manufacturas de aluminio										
	Máquinas y sus partes										
	Máquinas eléctricas y sus partes										
	Vehículos										
	Muebles										
	Mercancías en régimen simplificado										
	Resto de mercancías										
	<b>Total</b>										



PUERTO DE GRANADILLA - TENERIFE EJERCICIO 2017

	MERCANCIAS / GOODS	CABOTAJE / DOMESTIC			EXTERIOR / FOREIGN			TOTAL / TOTAL			
		EMBARCADAS / LOADED	DESEMBARCADAS / UNLOADED	TOTAL	EMBARCADAS / LOADED	DESEMBARCADAS / UNLOADED	TOTAL	EMBARCADAS / LOADED	DESEMBARCADAS / UNLOADED	TOTAL	
a) Graneles líquidos / Liquid bulks	Petróleo crudo										
	Fuel-Oil										
	Gas-Oil										
	Gasolina y keroseno										
	Otros petrolíferos										
	Gases Energéticos del Petróleo										
	Gas Natural										
	Asfalto										
	Coque de Petróleo										
	Lubricantes										
	Biocombustibles										
	Otros graneles líquidos										
b) Graneles sólidos por instalac. especial / Dry bulks by special installation	Abonos										
	Cementos y Clinker										
	Chatarras de Hierro										
	Otros Minerales										
	Cereales										
	Harinas										
	Piensos y forrajes										
	Sal										
	Otros graneles sólidos										
	c) Graneles sólidos sin instalac. especial / Dry bulks without special installation	Cementos y Clinker									
Chatarras de Hierro											
Otros Minerales											
Cereales											
Harinas											
Abonos											
Piensos y forrajes											
Sal											
Otros graneles sólidos											
d) Mercancia general / General cargo		Productos cárnicos									
	Pescados										
	Productos lácteos										
	Plantas y flores										
	Hortalizas y legumbres										
	Frutas										
	Cereales										
	Harinas										
	Piensos y forrajes										
	Aceites										
	Conservas animales										
	Azúcares y Confitería										
	Preparados de cereales										
	Conservas vegetales										
	Otras alimenticias										
	Bebidas										
	Tabaco										
	Otros Minerales										
	Lubricantes										
	Productos químicos										
	Abonos										
	Detergentes										
	Materias plásticas										
	Madera										
	Productos papel - artes gráficas										
	Manufacturas de piedra y yeso										
	Productos cerámicos										
	Productos de vidrio										
	Fundición de hierro y acero										
	Manufacturas de hierro										
	Manufacturas de aluminio										
	Máquinas y sus partes										
	Máquinas eléctricas y sus partes										
	Vehículos										
	Muebles										
	Mercancías en régimen simplificado										
	Resto de mercancías										
	<b>Total</b>										

## 4.3.6 4.3.6 ROLL-ON / ROLL-OFF TRAFFIC

## 4.3.6.1 SUMMARY ROLL-ON / ROLL-OFF TRAFFIC

**AUTORIDAD PORTUARIA DE SANTA CRUZ DE TENERIFE EJERCICIO 2017**

		CABOTAJE / DOMESTIC	EXTERIOR / FOREIGN	Total
EMBARCADAS / LOADED	En contenedores / By containers	102.871		102.871
	En otros medios / By other means	1.777.159	490	1.777.649
	<b>Total</b>	<b>1.880.030</b>	<b>490</b>	<b>1.880.520</b>
DESEMBARCADAS / UNLOADED	En contenedores / By containers	183.787	1.777	185.564
	En otros medios / By other means	1.744.677	5.240	1.749.917
	<b>Total</b>	<b>1.928.464</b>	<b>7.017</b>	<b>1.935.482</b>
EMBARCADAS MÁS DESEMBARCADAS / LOADED AND UNLOADED	En contenedores / By containers	286.658	1.777	288.435
	En otros medios / By other means	3.521.836	5.730	3.527.566
	<b>Total</b>	<b>3.808.494</b>	<b>7.507</b>	<b>3.816.002</b>

**PUERTO DE SANTA CRUZ DE TENERIFE EJERCICIO 2017**

		CABOTAJE / DOMESTIC	EXTERIOR / FOREIGN	Total
EMBARCADAS / LOADED	En contenedores / By containers	80.725		80.725
	En otros medios / By other means	1.097.724	490	1.098.214
	<b>Total</b>	<b>1.178.449</b>	<b>490</b>	<b>1.178.939</b>
DESEMBARCADAS / UNLOADED	En contenedores / By containers	157.563	1.658	159.221
	En otros medios / By other means	1.181.272	5.231	1.186.503
	<b>Total</b>	<b>1.338.835</b>	<b>6.889</b>	<b>1.345.724</b>
EMBARCADAS MÁS DESEMBARCADAS / LOADED AND UNLOADED	En contenedores / By containers	238.288	1.658	239.946
	En otros medios / By other means	2.278.996	5.721	2.284.717
	<b>Total</b>	<b>2.517.284</b>	<b>7.379</b>	<b>2.524.663</b>

**PUERTO DE SANTA CRUZ DE LA PALMA EJERCICIO 2017**

		CABOTAJE / DOMESTIC	EXTERIOR / FOREIGN	Total
EMBARCADAS / LOADED	En contenedores / By containers	16.561		16.561
	En otros medios / By other means	253.390		253.390
	<b>Total</b>	<b>269.950</b>		<b>269.950</b>
DESEMBARCADAS / UNLOADED	En contenedores / By containers	21.249	119	21.369
	En otros medios / By other means	276.996	9	277.005
	<b>Total</b>	<b>298.245</b>	<b>128</b>	<b>298.374</b>
EMBARCADAS MÁS DESEMBARCADAS / LOADED AND UNLOADED	En contenedores / By containers	37.810	119	37.929
	En otros medios / By other means	530.386	9	530.395
	<b>Total</b>	<b>568.196</b>	<b>128</b>	<b>568.324</b>

**PUERTO DE SAN SEBASTIÁN DE LA GOMERA EJERCICIO 2017**

		CABOTAJE / DOMESTIC	EXTERIOR / FOREIGN	Total
EMBARCADAS / LOADED	En contenedores / By containers	649		649
	En otros medios / By other means	68.878		68.878
	<b>Total</b>	<b>69.527</b>		<b>69.527</b>
DESEMBARCADAS / UNLOADED	En contenedores / By containers	1.095		1.095
	En otros medios / By other means	95.874		95.874
	<b>Total</b>	<b>96.969</b>		<b>96.969</b>
EMBARCADAS MÁS DESEMBARCADAS / LOADED AND UNLOADED	En contenedores / By containers	1.744		1.744
	En otros medios / By other means	164.752		164.752
	<b>Total</b>	<b>166.496</b>		<b>166.496</b>

**PUERTO DE LOS CRISTIANOS - TENERIFE EJERCICIO 2017**

		CABOTAJE / DOMESTIC	EXTERIOR / FOREIGN	Total
EMBARCADAS / LOADED	En contenedores / By containers	4.765		4.765
	En otros medios / By other means	337.756		337.756
	<b>Total</b>	<b>342.521</b>		<b>342.521</b>
DESEMBARCADAS / UNLOADED	En contenedores / By containers	2.958		2.958
	En otros medios / By other means	158.891		158.891
	<b>Total</b>	<b>161.849</b>		<b>161.849</b>
EMBARCADAS MÁS DESEMBARCADAS / LOADED AND UNLOADED	En contenedores / By containers	7.723		7.723
	En otros medios / By other means	496.647		496.647
	<b>Total</b>	<b>504.370</b>		<b>504.370</b>

**PUERTO DE LA ESTACA - EL HIERRO EJERCICIO 2017**

		CABOTAJE / DOMESTIC	EXTERIOR / FOREIGN	Total
EMBARCADAS / LOADED	En contenedores / By containers	171		171
	En otros medios / By other means	19.411		19.411
	<b>Total</b>	<b>19.582</b>		<b>19.582</b>
DESEMBARCADAS / UNLOADED	En contenedores / By containers	921		921
	En otros medios / By other means	31.645		31.645
	<b>Total</b>	<b>32.566</b>		<b>32.566</b>
EMBARCADAS MÁS DESEMBARCADAS / LOADED AND UNLOADED	En contenedores / By containers	1.093		1.093
	En otros medios / By other means	51.055		51.055
	<b>Total</b>	<b>52.148</b>		<b>52.148</b>

**PUERTO DE GRANADILLA - TENERIFE EJERCICIO 2017**

		CABOTAJE / DOMESTIC	EXTERIOR / FOREIGN	Total
EMBARCADAS / LOADED	En contenedores / By containers			
	En otros medios / By other means			
	<b>Total</b>			
DESEMBARCADAS / UNLOADED	En contenedores / By containers			
	En otros medios / By other means			
	<b>Total</b>			
EMBARCADAS MÁS DESEMBARCADAS / LOADED AND UNLOADED	En contenedores / By containers			
	En otros medios / By other means			
	<b>Total</b>			

## 4.3.6.2 TRANSPORT UNITS INTERMODAL (UTI) ROLL-ON/ROLL-OFF

AUTORIDAD PORTUARIA DE SANTA CRUZ DE TENERIFE										
EJERCICIO 2017										
	TIPO / TYPE	CABOTAJE / DOMESTIC			EXTERIOR / FOREIGN			TOTAL		
		EMBARCADAS / LOADED	DESEMBARCADAS / UNLOADED	TOTAL	EMBARCADAS / LOADED	DESEMBARCADAS / UNLOADED	TOTAL	EMBARCADAS / LOADED	DESEMBARCADAS / UNLOADED	TOTAL
ACOMPAÑADO / ACCOMPANIED	Camión articulado	90	131	221		68	68	90	199	289
	Camión rígido	40.870	40.950	81.820		14	14	40.870	40.964	81.834
	Tren de carretera		2	2					2	2
	<b>TOTAL</b>	<b>40.960</b>	<b>41.083</b>	<b>82.043</b>		<b>82</b>	<b>82</b>	<b>40.960</b>	<b>41.165</b>	<b>82.125</b>
NO ACOMPAÑADO / UNACCOMPANIED	Remolques	1.361	4.506	5.867				1.361	4.506	5.867
	Semirremolques o plataformas(*)	65.916	70.884	136.800	22	495	517	65.938	71.379	137.317
	<b>TOTAL</b>	<b>67.277</b>	<b>75.390</b>	<b>142.667</b>	<b>22</b>	<b>495</b>	<b>517</b>	<b>67.299</b>	<b>75.885</b>	<b>143.184</b>
RESTO / REST	Cabeza Tractora	31.999	30.535	62.534				31.999	30.535	62.534
	Furgón	12.121	11.940	24.061		1	1	12.121	11.941	24.062
	Roll tráiler y otros equipos	186	121	307				186	121	307
	<b>TOTAL</b>	<b>44.306</b>	<b>42.596</b>	<b>86.902</b>		<b>1</b>	<b>1</b>	<b>44.306</b>	<b>42.597</b>	<b>86.903</b>
<b>TOTAL</b>	<b>152.543</b>	<b>159.069</b>	<b>311.612</b>	<b>22</b>	<b>578</b>	<b>600</b>	<b>152.565</b>	<b>159.647</b>	<b>312.212</b>	

(\*) Incluidas aquellas plataformas que lleven un contenedor.

PUERTO DE SANTA CRUZ DE TENERIFE										
EJERCICIO 2017										
	TIPO / TYPE	CABOTAJE / DOMESTIC			EXTERIOR / FOREIGN			TOTAL		
		EMBARCADAS / LOADED	DESEMBARCADAS / UNLOADED	TOTAL	EMBARCADAS / LOADED	DESEMBARCADAS / UNLOADED	TOTAL	EMBARCADAS / LOADED	DESEMBARCADAS / UNLOADED	TOTAL
ACOMPAÑADO / ACCOMPANIED	Camión articulado	76	127	203		68	68	76	195	271
	Camión rígido	20.706	20.812	41.518		13	13	20.706	20.825	41.531
	Tren de carretera		2	2					2	2
	<b>TOTAL</b>	<b>20.782</b>	<b>20.941</b>	<b>41.723</b>		<b>81</b>	<b>81</b>	<b>20.782</b>	<b>21.022</b>	<b>41.804</b>
NO ACOMPAÑADO / UNACCOMPANIED	Remolques	1.361	4.506	5.867				1.361	4.506	5.867
	Semirremolques o plataformas(*)	43.147	50.740	93.887	22	491	513	43.169	51.231	94.400
	<b>TOTAL</b>	<b>44.508</b>	<b>55.246</b>	<b>99.754</b>	<b>22</b>	<b>491</b>	<b>513</b>	<b>44.530</b>	<b>55.737</b>	<b>100.267</b>
RESTO / REST	Cabeza Tractora	16.781	15.342	32.123				16.781	15.342	32.123
	Furgón	5.901	5.842	11.743		1	1	5.901	5.843	11.744
	Roll tráiler y otros equipos	185	110	295				185	110	295
	<b>TOTAL</b>	<b>22.867</b>	<b>21.294</b>	<b>44.161</b>		<b>1</b>	<b>1</b>	<b>22.867</b>	<b>21.295</b>	<b>44.162</b>
<b>TOTAL</b>	<b>88.157</b>	<b>97.481</b>	<b>185.638</b>	<b>22</b>	<b>573</b>	<b>595</b>	<b>88.179</b>	<b>98.054</b>	<b>186.233</b>	

(\*) Incluidas aquellas plataformas que lleven un contenedor.

PUERTO DE SANTA CRUZ DE LA PALMA										
EJERCICIO 2017										
	TIPO / TYPE	CABOTAJE / DOMESTIC			EXTERIOR / FOREIGN			TOTAL		
		EMBARCADAS / LOADED	DESEMBARCADAS / UNLOADED	TOTAL	EMBARCADAS / LOADED	DESEMBARCADAS / UNLOADED	TOTAL	EMBARCADAS / LOADED	DESEMBARCADAS / UNLOADED	TOTAL
ACOMPAÑADO / ACCOMPANIED	Camión articulado	14	4	18				14	4	18
	Camión rígido	3.923	4.377	8.300		1	1	3.923	4.378	8.301
	Tren de carretera									
	<b>TOTAL</b>	<b>3.937</b>	<b>4.381</b>	<b>8.318</b>		<b>1</b>	<b>1</b>	<b>3.937</b>	<b>4.382</b>	<b>8.319</b>
NO ACOMPAÑADO / UNACCOMPANIED	Remolques									
	Semirremolques o plataformas(*)	11.524	11.838	23.362		4	4	11.524	11.842	23.366
	<b>TOTAL</b>	<b>11.524</b>	<b>11.838</b>	<b>23.362</b>		<b>4</b>	<b>4</b>	<b>11.524</b>	<b>11.842</b>	<b>23.366</b>
RESTO / REST	Cabeza Tractora	4.115	5.487	9.602				4.115	5.487	9.602
	Furgón	1.170	950	2.120				1.170	950	2.120
	Roll tráiler y otros equipos	1	11	12				1	11	12
	<b>TOTAL</b>	<b>5.286</b>	<b>6.448</b>	<b>11.734</b>				<b>5.286</b>	<b>6.448</b>	<b>11.734</b>
<b>TOTAL</b>	<b>20.747</b>	<b>22.667</b>	<b>43.414</b>		<b>5</b>	<b>5</b>	<b>20.747</b>	<b>22.672</b>	<b>43.419</b>	

(\*) Incluidas aquellas plataformas que lleven un contenedor.

	TIPO / TYPE	EMBARCADAS / LOADED	DESEMBARCADAS / UNLOADED	TOTAL	EMBARCADAS / LOADED	DESEMBARCADAS / UNLOADED	TOTAL	EMBARCADAS / LOADED	DESEMBARCADAS / UNLOADED	TOTAL
ACOMPAÑADO / ACCOMPANIED	Camión articulado									
	Camión rígido	5.176	5.244	10.420				5.176	5.244	10.420
	Tren de carretera									
	<b>TOTAL</b>	<b>5.176</b>	<b>5.244</b>	<b>10.420</b>				<b>5.176</b>	<b>5.244</b>	<b>10.420</b>
NO ACOMPAÑADO / UNACCOMPANIED	Remolques									
	Semirremolques o plataformas(*)	2.002	2.023	4.025				2.002	2.023	4.025
	<b>TOTAL</b>	<b>2.002</b>	<b>2.023</b>	<b>4.025</b>				<b>2.002</b>	<b>2.023</b>	<b>4.025</b>
RESTO / REST	Cabeza Tractora	1.935	1.963	3.898				1.935	1.963	3.898
	Furgón	1.805	1.802	3.607				1.805	1.802	3.607
	Roll tráiler y otros equipos									
	<b>TOTAL</b>	<b>3.740</b>	<b>3.765</b>	<b>7.505</b>				<b>3.740</b>	<b>3.765</b>	<b>7.505</b>
<b>TOTAL</b>		<b>10.918</b>	<b>11.032</b>	<b>21.950</b>				<b>10.918</b>	<b>11.032</b>	<b>21.950</b>

(\*) Incluidas aquellas plataformas que lleven un contenedor.

PUERTO DE LOS CRISTIANOS - TENERIFE EJERCICIO 2017										
	TIPO / TYPE	CABOTAJE / DOMESTIC			EXTERIOR / FOREIGN			TOTAL		
	TIPO / TYPE	EMBARCADAS / LOADED	DESEMBARCADAS / UNLOADED	TOTAL	EMBARCADAS / LOADED	DESEMBARCADAS / UNLOADED	TOTAL	EMBARCADAS / LOADED	DESEMBARCADAS / UNLOADED	TOTAL
ACOMPAÑADO / ACCOMPANIED	Camión articulado									
	Camión rígido	10.271	9.728	19.999				10.271	9.728	19.999
	Tren de carretera									
	<b>TOTAL</b>	<b>10.271</b>	<b>9.728</b>	<b>19.999</b>				<b>10.271</b>	<b>9.728</b>	<b>19.999</b>
NO ACOMPAÑADO / UNACCOMPANIED	Remolques									
	Semirremolques o plataformas(*)	8.367	5.383	13.750				8.367	5.383	13.750
	<b>TOTAL</b>	<b>8.367</b>	<b>5.383</b>	<b>13.750</b>				<b>8.367</b>	<b>5.383</b>	<b>13.750</b>
RESTO / REST	Cabeza Tractora	8.262	6.832	15.094				8.262	6.832	15.094
	Furgón	2.934	2.894	5.828				2.934	2.894	5.828
	Roll tráiler y otros equipos									
	<b>TOTAL</b>	<b>11.196</b>	<b>9.726</b>	<b>20.922</b>				<b>11.196</b>	<b>9.726</b>	<b>20.922</b>
<b>TOTAL</b>		<b>29.834</b>	<b>24.837</b>	<b>54.671</b>				<b>29.834</b>	<b>24.837</b>	<b>54.671</b>

(\*) Incluidas aquellas plataformas que lleven un contenedor.

PUERTO DE LA ESTACA - EL HIERRO EJERCICIO 2017										
	TIPO / TYPE	CABOTAJE / DOMESTIC			EXTERIOR / FOREIGN			TOTAL		
	TIPO / TYPE	EMBARCADAS / LOADED	DESEMBARCADAS / UNLOADED	TOTAL	EMBARCADAS / LOADED	DESEMBARCADAS / UNLOADED	TOTAL	EMBARCADAS / LOADED	DESEMBARCADAS / UNLOADED	TOTAL
ACOMPAÑADO / ACCOMPANIED	Camión articulado									
	Camión rígido	794	789	1.583				794	789	1.583
	Tren de carretera									
	<b>TOTAL</b>	<b>794</b>	<b>789</b>	<b>1.583</b>				<b>794</b>	<b>789</b>	<b>1.583</b>
NO ACOMPAÑADO / UNACCOMPANIED	Remolques									
	Semirremolques o plataformas(*)	876	900	1.776				876	900	1.776
	<b>TOTAL</b>	<b>876</b>	<b>900</b>	<b>1.776</b>				<b>876</b>	<b>900</b>	<b>1.776</b>
RESTO / REST	Cabeza Tractora	906	911	1.817				906	911	1.817
	Furgón	311	452	763				311	452	763
	Roll tráiler y otros equipos									
	<b>TOTAL</b>	<b>1.217</b>	<b>1.363</b>	<b>2.580</b>				<b>1.217</b>	<b>1.363</b>	<b>2.580</b>
<b>TOTAL</b>		<b>2.887</b>	<b>3.052</b>	<b>5.939</b>				<b>2.887</b>	<b>3.052</b>	<b>5.939</b>

(\*) Incluidas aquellas plataformas que lleven un contenedor.

PUERTO DE GRANADILLA - TENERIFE EJERCICIO 2017										
	TIPO / TYPE	CABOTAJE / DOMESTIC			EXTERIOR / FOREIGN			TOTAL		
	TIPO / TYPE	EMBARCADAS / LOADED	DESEMBARCADAS / UNLOADED	TOTAL	EMBARCADAS / LOADED	DESEMBARCADAS / UNLOADED	TOTAL	EMBARCADAS / LOADED	DESEMBARCADAS / UNLOADED	TOTAL
ACOMPAÑADO / ACCOMPANIED	Camión articulado									
	Camión rígido									
	Tren de carretera									
	<b>TOTAL</b>									
NO ACOMPAÑADO / UNACCOMPANIED	Remolques									
	Semirremolques o plataformas(*)									
	<b>TOTAL</b>									
RESTO / REST	Cabeza Tractora									
	Furgón									
	Roll tráiler y otros equipos									
	<b>TOTAL</b>									
<b>TOTAL</b>										

(\*) Incluidas aquellas plataformas que lleven un contenedor.

## 4.3.6.3 UNITS OF VEHICLES CONSIDERED LIKE GOOD

## AUTORIDAD PORTUARIA DE SANTA CRUZ DE TENERIFE EJERCICIO 2017

TIPO / TYPE	CABOTAJE / DOMESTIC			EXTERIOR / FOREIGN			TOTAL		
	DESEMBARCADAS / UNLOADED	EMBARCADAS / LOADED	TOTAL	DESEMBARCADAS / UNLOADED	EMBARCADAS / LOADED	TOTAL	DESEMBARCADAS / UNLOADED	EMBARCADAS / LOADED	TOTAL
Autobuses	138	33	171	7	2	9	145	35	180
Turismos (matriculados y sin matricular)	50.070	16.506	66.576	5.658	647	6.305	55.728	17.153	72.881
Camiones	334	165	499	280	443	723	614	608	1.222
Vehículos especiales	980	234	1.214	92	73	165	1.072	307	1.379
Motocicletas (incl. los ciclomotores)	3.312	677	3.989	1.279	807	2.086	4.591	1.484	6.075
<b>Total</b>	<b>54.834</b>	<b>17.615</b>	<b>72.449</b>	<b>7.316</b>	<b>1.972</b>	<b>9.288</b>	<b>62.150</b>	<b>19.587</b>	<b>81.737</b>

## PUERTO DE SANTA CRUZ DE TENERIFE EJERCICIO 2017

TIPO / TYPE	CABOTAJE / DOMESTIC			EXTERIOR / FOREIGN			TOTAL		
	DESEMBARCADAS / UNLOADED	EMBARCADAS / LOADED	TOTAL	DESEMBARCADAS / UNLOADED	EMBARCADAS / LOADED	TOTAL	DESEMBARCADAS / UNLOADED	EMBARCADAS / LOADED	TOTAL
Autobuses	131	33	164	4	2	6	135	35	170
Turismos (matriculados y sin matricular)	43.880	12.069	55.949	5.655	644	6.299	49.535	12.713	62.248
Camiones	334	165	499	266	443	709	600	608	1.208
Vehículos especiales	910	222	1.132	92	73	165	1.002	295	1.297
Motocicletas (incl. los ciclomotores)	3.089	484	3.573	1.276	807	2.083	4.365	1.291	5.656
<b>Total</b>	<b>48.344</b>	<b>12.973</b>	<b>61.317</b>	<b>7.293</b>	<b>1.969</b>	<b>9.262</b>	<b>55.637</b>	<b>14.942</b>	<b>70.579</b>

## PUERTO DE SANTA CRUZ DE LA PALMA EJERCICIO 2017

TIPO / TYPE	CABOTAJE / DOMESTIC			EXTERIOR / FOREIGN			TOTAL		
	DESEMBARCADAS / UNLOADED	EMBARCADAS / LOADED	TOTAL	DESEMBARCADAS / UNLOADED	EMBARCADAS / LOADED	TOTAL	DESEMBARCADAS / UNLOADED	EMBARCADAS / LOADED	TOTAL
Autobuses	7		7	3		3	10		10
Turismos (matriculados y sin matricular)	3.822	1.722	5.544	3	3	6	3.825	1.725	5.550
Camiones				14		14			14
Vehículos especiales	60	4	64				60	4	64
Motocicletas (incl. los ciclomotores)	130	66	196	3		3	133	66	199
<b>Total</b>	<b>4.019</b>	<b>1.792</b>	<b>5.811</b>	<b>23</b>	<b>3</b>	<b>26</b>	<b>4.042</b>	<b>1.795</b>	<b>5.837</b>



**PUERTO DE SAN SEBASTIÁN DE LA GOMERA EJERCICIO 2017**

TIPO / TYPE	CABOTAJE / DOMESTIC			EXTERIOR / FOREIGN			TOTAL		
	DESEMBARCADAS / UNLOADED	EMBARCADAS / LOADED	TOTAL	DESEMBARCADAS / UNLOADED	EMBARCADAS / LOADED	TOTAL	DESEMBARCADAS / UNLOADED	EMBARCADAS / LOADED	TOTAL
Autobuses									
Turismos (matriculados y sin matricular)	717	668	1.385				717	668	1.385
Camiones									
Vehículos especiales	2	1	3				2	1	3
Motocicletas (incl. los ciclomotores)	17	18	35				17	18	35
<b>Total</b>	<b>736</b>	<b>687</b>	<b>1.423</b>				<b>736</b>	<b>687</b>	<b>1.423</b>

**PUERTO DE LOS CRISTIANOS - TENERIFE EJERCICIO 2017**

TIPO / TYPE	CABOTAJE / DOMESTIC			EXTERIOR / FOREIGN			TOTAL		
	DESEMBARCADAS / UNLOADED	EMBARCADAS / LOADED	TOTAL	DESEMBARCADAS / UNLOADED	EMBARCADAS / LOADED	TOTAL	DESEMBARCADAS / UNLOADED	EMBARCADAS / LOADED	TOTAL
Autobuses									
Turismos (matriculados y sin matricular)	1.270	1.749	3.019				1.270	1.749	3.019
Camiones									
Vehículos especiales	7	3	10				7	3	10
Motocicletas (incl. los ciclomotores)	75	104	179				75	104	179
<b>Total</b>	<b>1.352</b>	<b>1.856</b>	<b>3.208</b>				<b>1.352</b>	<b>1.856</b>	<b>3.208</b>

**PUERTO DE LA ESTACA - EL HIERRO EJERCICIO 2017**

TIPO / TYPE	CABOTAJE / DOMESTIC			EXTERIOR / FOREIGN			TOTAL		
	DESEMBARCADAS / UNLOADED	EMBARCADAS / LOADED	TOTAL	DESEMBARCADAS / UNLOADED	EMBARCADAS / LOADED	TOTAL	DESEMBARCADAS / UNLOADED	EMBARCADAS / LOADED	TOTAL
Autobuses									
Turismos (matriculados y sin matricular)	381	298	679				381	298	679
Camiones									
Vehículos especiales	1	4	5				1	4	5
Motocicletas (incl. los ciclomotores)	1	5	6				1	5	6
<b>Total</b>	<b>383</b>	<b>307</b>	<b>690</b>				<b>383</b>	<b>307</b>	<b>690</b>

**PUERTO DE GRANADILLA - TENERIFE EJERCICIO 2017**

TIPO / TYPE	CABOTAJE / DOMESTIC			EXTERIOR / FOREIGN			TOTAL		
	DESEMBARCADAS / UNLOADED	EMBARCADAS / LOADED	TOTAL	DESEMBARCADAS / UNLOADED	EMBARCADAS / LOADED	TOTAL	DESEMBARCADAS / UNLOADED	EMBARCADAS / LOADED	TOTAL
Autobuses									
Turismos (matriculados y sin matricular)									
Camiones									
Vehículos especiales									
Motocicletas (incl. los ciclomotores)									
<b>Total</b>									

## 4.3.7 CLASSIFICATION OF GOODS

## 4.3.7.1 CLASSIFICATION BY NATURE

AUTORIDAD PORTUARIA DE SANTA CRUZ DE TENERIFE											EJERCICIO 2017		
	MERCANCIAS / GOODS	CABOTAJE / DOMESTIC			EXTERIOR / FOREIGN			TOTAL					
		EMBARCADAS / LOADED	DESEMBARCADAS / UNLOADED	TOTAL	EMBARCADAS / LOADED	DESEMBARCADAS / UNLOADED	TOTAL	EMBARCADAS / LOADED	DESEMBARCADAS / UNLOADED	TOTAL			
Energético / Power Products	1	Petróleo crudo / Crude oil	29.588		29.588				29.588		29.588		
	2	Fuel-oil / Fuel oil	340.429	567.575	908.005	22.020	678.326	700.347	362.450	1.245.901	1.608.351		
	3	Gas-oil / Gas oil	194.704	971.595	1.166.298	405	32.889	33.295	195.109	1.004.484	1.199.593		
	4	Gasolina / Petrol	835.457	867.381	1.702.837		504.394	504.394	835.457	1.371.775	2.207.231		
	6	Otros productos petrolíferos / Other petroleum products	1.323	10.855	12.178	839	1.045	1.884	2.162	11.900	14.062		
	7	Gases energéticos del petróleo / Energetic petroleum gases	10.059	41.327	51.385		9.498	9.498	10.059	50.825	60.884		
	12	Carbones y coque de petróleo / Steam coal and petroleum coke	108	558	666		1.637	1.637	108	2.196	2.303		
	35	Gas natural y otros gases / Natural gas and other gases											
51	Biocombustibles / Biofuel	2	182	184		39	39	2	222	224			
<b>Total</b>		<b>1.411.669</b>	<b>2.459.473</b>	<b>3.871.142</b>	<b>23.265</b>	<b>1.227.830</b>	<b>1.251.095</b>	<b>1.434.933</b>	<b>3.687.303</b>	<b>5.122.236</b>			
Siderometalúrgico / Siderurgical and Metallurgic Products	8	Mineral de hierro / Iron ore	82	104	186				82	104	186		
	10	Otros minerales y residuos metálicos / Other mineral ores	4.661	2.748	7.409	289	177	466	4.950	2.925	7.875		
	11	Chatarras de hierro / Scrap iron	63.846	6.267	70.113	1.598	346	1.944	65.443	6.613	72.056		
	13	Productos siderúrgicos / Iron products	9.062	54.758	63.820	10.270	13.022	23.291	19.332	67.780	87.112		
	36	Otros productos metalúrgicos / Other metallurgic products	3.205	10.571	13.776	634	2.828	3.462	3.840	13.399	17.238		
<b>Total</b>		<b>80.856</b>	<b>74.448</b>	<b>155.304</b>	<b>12.791</b>	<b>16.372</b>	<b>29.163</b>	<b>93.647</b>	<b>90.820</b>	<b>184.467</b>			
Minerales no metálicos / Non-metallic minerals	25	Sal común / Salt	142	8.768	8.911	11.437	11.219	22.656	11.580	19.987	31.567		
	52	Otros minerales no metálicos / Other non-metallic minerals	4.356	28.757	33.113	1.682	63.267	64.949	6.038	92.024	98.062		
	<b>Total</b>		<b>4.498</b>	<b>37.525</b>	<b>42.023</b>	<b>13.119</b>	<b>74.486</b>	<b>87.606</b>	<b>17.617</b>	<b>112.011</b>	<b>129.629</b>		
Abonos / Fertilizers	14	Fosfatos / Phosphates		367	367					367	367		
	15	Potasas / Potash	22	170	192	101	2.467	2.568	123	2.637	2.760		
	16	Abonos naturales y artificiales / Natural and artificial fertilizers	6.039	25.221	31.260	198	16.852	17.050	6.237	42.074	48.310		
<b>Total</b>		<b>6.061</b>	<b>25.758</b>	<b>31.819</b>	<b>299</b>	<b>19.320</b>	<b>19.618</b>	<b>6.359</b>	<b>45.078</b>	<b>51.437</b>			
Químicos / Chemical Products	17	Productos químicos / Chemical products	26.720	185.379	212.099	30.569	42.708	73.277	57.289	228.087	285.376		
	<b>Total</b>		<b>26.720</b>	<b>185.379</b>	<b>212.099</b>	<b>30.569</b>	<b>42.708</b>	<b>73.277</b>	<b>57.289</b>	<b>228.087</b>	<b>285.376</b>		
Materiales de construcción	5	Asfalto / Asphalt	6.807	36.777	43.584		14	14	6.807	36.791	43.598		
	18	Cemento y clínker / Cement and clinker	12.750	192.229	204.979		24	24	12.750	192.253	205.004		
	20	Materiales de construcción elaborados / Manufactured building materials	32.873	162.365	195.238	20.326	33.289	53.615	53.199	195.654	248.854		
	<b>Total</b>		<b>52.431</b>	<b>391.371</b>	<b>443.802</b>	<b>20.326</b>	<b>33.328</b>	<b>53.654</b>	<b>72.757</b>	<b>424.699</b>	<b>497.455</b>		
Agro-Ganadero y Alimentario / Stockbreeding and Feeding Products	21	Cereales y sus harinas / Cereals and their flours	4.258	57.847	62.105	12.886	120.880	133.766	17.144	178.727	195.871		
	22	Habas de soja / Soybean	149	1	150	3.977	3.977	7.954	4.126	3.978	8.104		
	23	Frutas, hortalizas y legumbres / Fruits and vegetables	391.580	170.936	562.516	4.715	40.167	44.882	396.296	211.103	607.399		
	24	Vinos, bebidas, alcoholes y derivados / Wines, drinks and spirits	281.066	394.624	675.690	7.186	25.575	32.761	288.252	420.199	708.451		
	27	Conservas / Tinned food	1.831	51.270	53.101	404	16.774	17.178	2.236	68.044	70.280		
	28	Tabaco, cacao, café y especias / Tobacco, cocoa, coffee and spices	4.725	17.315	22.040	2.595	9.994	12.589	7.320	27.310	34.629		
	29	Aceites y grasas / Oils and greases	2.248	23.660	25.908	5.889	5.538	11.427	8.137	29.198	37.335		
	30	Otros productos alimenticios / Other foods	192.911	452.312	645.223	23.060	93.086	116.146	215.970	545.398	761.368		
	33	Pescados congelados y refrigerados / Chilled or frozen fish	7.632	8.787	16.419	3.422	8.973	12.395	11.054	17.761	28.815		
	37	Pleno y forrajes / Animal feed and fodder	28.556	115.558	144.113	712	3.461	4.173	29.268	119.018	148.286		
	<b>Total</b>		<b>914.955</b>	<b>1.292.312</b>	<b>2.207.267</b>	<b>64.846</b>	<b>328.424</b>	<b>393.271</b>	<b>979.801</b>	<b>1.620.736</b>	<b>2.600.538</b>		
Otras mercancías / Other goods	19	Maderas y corcho / Wood and cork	4.292	23.506	27.799	454	6.500	6.954	4.746	30.007	34.753		
	26	Papel y pasta / Paper and pulp	71.104	38.951	110.055	5.784	39.722	45.506	76.888	78.674	155.562		
	31	Maquinaria, herramientas y repuestos / Machinery, tools and spares	24.005	78.338	102.344	24.467	49.477	73.945	48.473	127.816	176.288		
	<b>Total</b>		<b>306.307</b>	<b>480.739</b>	<b>787.046</b>	<b>61.840</b>	<b>57.158</b>	<b>118.999</b>	<b>368.147</b>	<b>537.897</b>	<b>906.044</b>		
Vehículos y elementos de transporte / Vehicles and transport elements	32	Vehículos y sus piezas / Vehicles and parts	27.639	83.399	111.038	6.836	16.536	23.371	34.475	99.934	134.409		
	38	Tara Equipamiento (Ro-Ro) / Ro-Ro traffic tare weights	776.307	809.640	1.585.948	154	3.267	3.421	776.461	812.907	1.589.369		
	39	Tara contenedores / Containers tare	431.447	420.687	852.134	87.476	135.392	222.867	518.923	556.079	1.075.002		
	<b>Total</b>		<b>1.235.394</b>	<b>1.313.726</b>	<b>2.549.120</b>	<b>94.465</b>	<b>155.194</b>	<b>249.659</b>	<b>1.329.859</b>	<b>1.468.920</b>	<b>2.798.780</b>		
<b>Total</b>		<b>4.138.291</b>	<b>6.401.527</b>	<b>10.539.818</b>	<b>352.226</b>	<b>2.050.521</b>	<b>2.402.747</b>	<b>4.490.517</b>	<b>8.452.048</b>	<b>12.942.565</b>			

En este cuadro NO se incluyen los actualizamientos, pesca fresca, tráfico interior, transbordo, tránsito terrestre y control aduanero

PUERTO DE SANTA CRUZ DE TENERIFE EJERCICIO 2017

	MERCANCÍAS / GOODS	CABOTAJE / DOMESTIC			EXTERIOR / FOREIGN			TOTAL		
		EMBARCADAS / LOADED	DESEMBARCADAS / UNLOADED	TOTAL	EMBARCADAS / LOADED	DESEMBARCADAS / UNLOADED	TOTAL	EMBARCADAS / LOADED	DESEMBARCADAS / UNLOADED	TOTAL
Energético / Power Products	1	Petróleo crudo / Crude oil	29.588		29.588			29.588		29.588
	2	Fuel-oil / Fuel oil	340.350	515.735	856.085	22.020	678.326	700.347	362.371	1.556.432
	3	Gas-oil / Gas oil	194.216	915.300	1.109.515	405	32.889	33.295	194.621	1.142.810
	4	Gasolina / Petrol	835.247	827.638	1.662.885		504.394	504.394	835.247	2.167.279
	6	Otros productos petrolíferos / Other petroleum products	706	9.858	10.564	839	1.045	1.884	1.545	10.904
	7	Gases energéticos del petróleo / Energetic petroleum gases	9.907	37.784	47.692		9.498	9.498	9.907	47.283
	12	Carbones y coque de petróleo / Steam coal and petroleum coke	108	554	662		1.637	1.637	108	2.299
	35	Gas natural y otros gases / Natural gas and other gases								
	51	Biocombustibles / Biofuel		180	180		39	39	219	219
	<b>Total</b>	<b>1.410.122</b>	<b>2.307.049</b>	<b>3.717.171</b>	<b>23.265</b>	<b>1.227.830</b>	<b>1.251.095</b>	<b>1.433.386</b>	<b>3.534.879</b>	<b>4.968.265</b>
Siderometalúrgico / Siderurgical and Metallurgic Products	8	Mineral de hierro / Iron ore		22	22				22	22
	10	Otros minerales y residuos metálicos / Other mineral ores	4.321	2.382	6.702	289	177	466	4.610	7.168
	11	Chatarras de hierro / Scrap iron	58.596	5.566	64.163	1.598	346	1.944	60.194	5.913
	13	Productos siderúrgicos / Iron products		49.122	49.122	10.270	12.973	23.243	18.558	62.095
	36	Otros productos metalúrgicos / Other metallurgic products	2.945	10.200	13.145	634	2.825	3.459	3.580	13.025
	<b>Total</b>	<b>74.151</b>	<b>67.292</b>	<b>141.443</b>	<b>12.791</b>	<b>16.321</b>	<b>29.112</b>	<b>86.942</b>	<b>83.613</b>	<b>170.555</b>
Minerales no metálicos / Non-metallic minerals	25	Sal común / Salt	142	8.748	8.890	11.430	11.219	22.649	11.572	19.967
	52	Otros minerales no metálicos / Other non-metallic minerals	4.061	27.693	31.753	1.682	63.267	64.949	5.743	90.960
	<b>Total</b>	<b>4.203</b>	<b>36.440</b>	<b>40.643</b>	<b>13.112</b>	<b>74.486</b>	<b>87.598</b>	<b>17.315</b>	<b>110.927</b>	<b>128.242</b>
Abonos / Fertilizers	14	Fosfatos / Phosphates		367	367				367	367
	15	Potasas / Potash		78	78	101	2.086	2.187	101	2.266
	16	Abonos naturales y artificiales / Natural and artificial fertilizers	2.853	16.465	19.318	198	16.222	16.420	3.051	32.688
	<b>Total</b>	<b>2.853</b>	<b>16.911</b>	<b>19.764</b>	<b>299</b>	<b>18.309</b>	<b>18.607</b>	<b>3.151</b>	<b>35.220</b>	<b>38.371</b>
Químicos / Chemical Products	17	Productos químicos / Chemical products	19.207	174.448	193.655	30.569	42.706	73.275	49.776	217.154
	<b>Total</b>	<b>19.207</b>	<b>174.448</b>	<b>193.655</b>	<b>30.569</b>	<b>42.706</b>	<b>73.275</b>	<b>49.776</b>	<b>217.154</b>	<b>266.931</b>
Materiales de construcción	5	Asfalto / Asphalt	6.448	35.472	41.921		14	14	6.448	35.486
	18	Cemento y clínker / Cement and clinker	5.609	162.390	168.000		24	24	5.609	162.415
	20	Materiales de construcción elaborados / Manufactured building materials	20.436	137.988	158.424	20.326	32.647	52.973	40.762	170.635
	<b>Total</b>	<b>32.494</b>	<b>335.851</b>	<b>368.345</b>	<b>20.326</b>	<b>32.686</b>	<b>53.012</b>	<b>52.820</b>	<b>368.537</b>	<b>421.357</b>
Agro-Ganadero y Alimentario / StockBreeding and Feeding Products	21	Cereales y sus harinas / Cereals and their flours	1.049	52.700	53.749	12.886	119.668	132.554	13.935	172.367
	22	Habas de soja / Soybean	149	1	150	3.977	3.977	7.954	4.126	8.104
	23	Frutas, hortalizas y legumbres / Fruits and vegetables	221.997	153.125	375.122	4.715	40.167	44.882	226.712	193.292
	24	Vinos, bebidas, alcoholes y derivados / Wines, drinks and spirits	248.487	364.950	613.437	7.183	25.574	32.756	255.670	390.523
	27	Conservas / Tinned food	1.214	49.508	50.723	404	16.757	17.161	1.619	66.265
	28	Tabaco, cacao, café y especias / Tobacco, cocoa, coffee and spices	4.642	16.937	21.579	2.595	9.988	12.583	7.237	26.925
	29	Aceites y grasas / Oils and greases	2.010	23.076	25.086	5.889	5.538	11.427	7.898	28.614
	30	Otros productos alimenticios / Other foods	150.596	403.362	553.957	23.060	93.038	116.098	173.656	496.400
	33	Pescados congelados y refrigerados / Chilled or frozen fish	4.452	7.903	12.355	3.422	8.973	12.395	7.874	16.877
	37	Piense y forrajes / Animal feed and fodder	9.539	87.255	96.794	712	3.457	4.169	10.251	90.713
	<b>Total</b>	<b>644.135</b>	<b>1.158.818</b>	<b>1.802.953</b>	<b>64.843</b>	<b>327.137</b>	<b>391.980</b>	<b>708.978</b>	<b>1.485.955</b>	<b>2.194.933</b>
	Otras mercancías / Other goods	19	Maderas y corcho / Wood and cork	2.634	21.202	23.836	454	6.273	6.727	3.088
26		Papel y pasta / Paper and pulp	64.456	26.277	90.733	5.701	39.701	45.402	70.157	65.978
31		Maquinaria, herramientas y repuestos / Machinery, tools and spares	20.313	72.496	92.809	24.456	49.412	73.868	44.769	121.908
34		Resto mercancías / Other goods	212.068	381.398	593.466	61.832	56.836	118.668	273.901	438.234
	<b>Total</b>	<b>299.472</b>	<b>501.373</b>	<b>800.844</b>	<b>92.443</b>	<b>152.222</b>	<b>244.665</b>	<b>391.915</b>	<b>653.594</b>	<b>1.045.509</b>
Vehículos y elementos de transporte / Vehicles and transport elements	32	Vehículos y sus piezas / Vehicles and parts	20.874	74.511	95.385	6.832	16.470	23.302	27.706	118.687
	38	Tara Equipamiento (Ro-Ro) / Ro-Ro traffic tare weights	460.578	512.725	973.303	154	3.260	3.414	460.732	515.985
	39	Tara contenedores / Containers tare	405.682	396.151	801.833	87.440	134.948	222.387	493.122	1.024.221
	<b>Total</b>	<b>887.135</b>	<b>983.386</b>	<b>1.870.521</b>	<b>94.425</b>	<b>154.678</b>	<b>249.103</b>	<b>981.560</b>	<b>1.138.064</b>	<b>2.119.825</b>
<b>Total</b>		<b>3.373.772</b>	<b>5.581.568</b>	<b>8.955.339</b>	<b>352.073</b>	<b>2.046.374</b>	<b>2.398.448</b>	<b>3.725.845</b>	<b>7.627.942</b>	<b>11.353.787</b>

En este cuadro NO se incluyen los avituallamientos, pesca fresca, tráfico interior, transbordo, tránsito terrestre y control aduanero

## PUERTO DE SANTA CRUZ DE LA PALMA

EJERCICIO 2017

	MERCANCÍAS / GOODS	CABOTAJE / DOMESTIC			EXTERIOR / FOREIGN			TOTAL		
		EMBARCADAS / LOADED	DESEMBARCADAS / UNLOADED	TOTAL	EMBARCADAS / LOADED	DESEMBARCADAS / UNLOADED	TOTAL	EMBARCADAS / LOADED	DESEMBARCADAS / UNLOADED	TOTAL
Energético / Power Products	1									
	2			51.789						51.789
	3	43		25.884				43		25.884
	4			34.093						34.093
	6	31		453				31		453
	7			2.586						2.586
	12			5						5
	35									
51										
<b>Total</b>	<b>74</b>		<b>114.810</b>	<b>114.884</b>			<b>74</b>		<b>114.810</b>	<b>114.884</b>
Siderometalúrgico / Siderurgical and Metallurgic Products	8		10						10	
	10	31		58				31		58
	11	4.628		3				4.628		3
	13	73		5.181		48		73		5.229
	36	1		164		3		1		167
	<b>Total</b>	<b>4.743</b>		<b>5.406</b>	<b>10.149</b>		<b>52</b>	<b>52</b>	<b>4.743</b>	
Minerales no metálicos / Non-metallic minerals	25			20		7				20
	52	10		813				10		813
	<b>Total</b>	<b>10</b>		<b>833</b>	<b>843</b>	<b>7</b>		<b>7</b>		<b>833</b>
Abonos / Fertilizers	14									
	15			91		381				472
	16	423		8.275		630		423		8.905
	<b>Total</b>	<b>423</b>		<b>8.366</b>	<b>8.789</b>	<b>1.011</b>		<b>423</b>		<b>9.377</b>
Químicos / Chemical Products	17	823		4.965		2		823		4.966
	<b>Total</b>	<b>823</b>		<b>4.965</b>	<b>5.787</b>	<b>2</b>		<b>823</b>		<b>4.966</b>
Materiales de construcción	5			966						966
	18			25.676						25.676
	20	871		14.338		642		871		14.980
	<b>Total</b>	<b>871</b>		<b>40.981</b>	<b>41.852</b>	<b>642</b>		<b>642</b>		<b>41.623</b>
Agro-Ganadero y Alimentario / Stock/Breeding and Feeding Products	21	341		3.413		1.212		341		4.625
	22									
	23	155.369		6.797				155.369		6.797
	24	12.255		14.523				12.255		14.524
	27	41		1.237		17		41		1.253
	28	2		347		6		2		353
	29	101		367				101		367
	30	1.467		42.377		48		1.467		42.425
	33	2.350		21				2.350		21
	37	64		18.959		3		64		18.963
	<b>Total</b>	<b>171.991</b>		<b>88.042</b>	<b>260.032</b>	<b>4</b>	<b>1.287</b>	<b>1,291</b>	<b>171.994</b>	
Otras mercancías / Other goods	19	689		1.504		227		689		1.731
	26	3.216		10.369		83		3.299		10.391
	31	1.631		3.971		65		1.642		4.036
	34	10.969		65.558		322		10.977		65.880
<b>Total</b>	<b>16.505</b>		<b>81.402</b>	<b>97.907</b>	<b>102</b>	<b>636</b>	<b>738</b>	<b>16.607</b>		<b>82.038</b>
Vehículos y elementos de transporte / Vehicles and transport elements	32			2.739		4				2.743
	38	107.249		116.752		7		107.249		116.759
	39	22.947		22.080		36		22.983		22.524
<b>Total</b>	<b>132.936</b>		<b>143.500</b>	<b>276.435</b>	<b>40</b>	<b>444</b>	<b>490</b>	<b>132.975</b>		<b>144,016</b>
<b>Total</b>	<b>328.375</b>		<b>488.304</b>	<b>816.679</b>	<b>152</b>	<b>4.146</b>	<b>4,299</b>	<b>328.528</b>		<b>492,450</b>

En este cuadro NO se incluyen los avituallamientos, pesca fresca, tráfico interior, transbordo, tránsito terrestre y control aduanero

PUERTO DE SAN SEBASTIÁN DE LA GOMERA				EJERCICIO 2017						
	MERCANCÍAS / GOODS	EMBARCADAS / LOADED	CABOTAJE / DOMESTIC		EMBARCADAS / LOADED	EXTERIOR / FOREIGN		EMBARCADAS / LOADED	TOTAL	
			DESEMBARCADAS / UNLOADED	TOTAL		DESEMBARCADAS / UNLOADED	TOTAL			
Energético / Power Products	1 Petróleo crudo / Crude oil									
	2 Fuel-oil / Fuel oil		39	39				39	39	
	3 Gas-oil / Gas oil	445	22.167	22.612				445	22.167	22.612
	4 Gasolina / Petrol		3.521	3.521					3.521	3.521
	6 Otros productos petrolíferos / Other petroleum products	17	68	85				17	68	85
	7 Gases energéticos del petróleo / Energetic petroleum gases	18	670	688				18	670	688
	12 Carbones y coque de petróleo / Steam coal and petroleum coke									
	35 Gas natural y otros gases / Natural gas and other gases									
51 Biocombustibles / Biofuel										
<b>Total</b>		<b>479</b>	<b>26.465</b>	<b>26.944</b>				<b>479</b>	<b>26.465</b>	<b>26.944</b>
Siderometalúrgico / Siderurgical and Metallurgic Products	8 Mineral de hierro / Iron ore	20	61	81				20	61	81
	16 Otros minerales y residuos metálicos / Other mineral ores	135	150	285				135	150	285
	11 Chatarras de hierro / Scrap iron	149	150	298				149	150	298
	13 Productos siderúrgicos / Iron products	164	244	408				164	244	408
	36 Otros productos metalúrgicos / Other metallurgic products	62	106	167				62	106	167
<b>Total</b>		<b>528</b>	<b>710</b>	<b>1.239</b>				<b>528</b>	<b>710</b>	<b>1.239</b>
Minerales no metálicos / Non-metallic minerals	25 Sal común / Salt									
	52 Otros minerales no metálicos / Other non-metallic minerals	74	148	222				74	148	222
<b>Total</b>		<b>74</b>	<b>148</b>	<b>222</b>				<b>74</b>	<b>148</b>	<b>222</b>
Abonos / Fertilizers	14 Fosfatos / Phosphates									
	15 Potasas / Potash									
	16 Abonos naturales y artificiales / Natural and artificial fertilizers	22	358	380				22	358	380
<b>Total</b>		<b>22</b>	<b>358</b>	<b>380</b>				<b>22</b>	<b>358</b>	<b>380</b>
Químicos / Chemical Products	17 Productos químicos / Chemical products	2.514	2.937	5.451				2.514	2.937	5.451
	<b>Total</b>		<b>2.514</b>	<b>2.937</b>	<b>5.451</b>				<b>2.514</b>	<b>2.937</b>
Materiales de construcción	5 Asfalto / Asphalt									
	18 Cemento y clinker / Cement and clinker	1.306	1.770	3.076				1.306	1.770	3.076
	20 Materiales de construcción elaborados / Manufactured building materials	553	2.836	3.389				553	2.836	3.389
	<b>Total</b>		<b>1.859</b>	<b>4.606</b>	<b>6.465</b>				<b>1.859</b>	<b>4.606</b>
Agro-Ganadero y Alimentario / StockBreeding and Feeding Products	21 Cereales y sus harinas / Cereals and their flours	125	1.275	1.400				125	1.275	1.400
	22 Habas de soja / Soybean									
	23 Frutas, hortalizas y legumbres / Fruits and vegetables	612	1.824	2.436				612	1.824	2.436
	24 Vinos, bebidas, alcoholes y derivados / Wines, drinks and spirits	167	9.004	9.171				167	9.004	9.171
	27 Conservas / Tinned food	3	205	208				3	205	208
	28 Tabaco, cacao, café y especias / Tobacco, cocoa, coffee and spices	2	29	30				2	29	30
	29 Aceites y grasas / Oils and greases	96	40	136				96	40	136
	30 Otros productos alimenticios / Other foods	825	2.618	3.443				825	2.618	3.443
	33 Pescados congelados y refrigerados / Chilled or frozen fish	322	323	644				322	323	644
	37 Pienso y forrajes / Animal feed and fodder	2.157	4.098	6.255				2.157	4.098	6.255
<b>Total</b>		<b>4.307</b>	<b>19.415</b>	<b>23.722</b>				<b>4.307</b>	<b>19.415</b>	<b>23.722</b>
Otras mercancías / Other goods	19 Maderas y corcho / Wood and cork	131	345	476				131	345	476
	26 Papel y pasta / Paper and pulp	75	183	258				75	183	258
	31 Maquinaria, herramientas y repuestos / Machinery, tools and spares	270	492	762				270	492	762
	34 Resto mercancías / Other goods	7.970	14.789	22.760				7.970	14.789	22.760
<b>Total</b>		<b>8.446</b>	<b>15.809</b>	<b>24.256</b>				<b>8.446</b>	<b>15.809</b>	<b>24.256</b>
Vehículos y elementos de transporte / Vehicles and transport elements	32 Vehículos y sus piezas / Vehicles and parts		1.044	2.027					1,044	2,027
	36 Tara Equipamiento (Ro-Ro) / Ro-Ro traffic tare weights	51.097	52.163	103.260				51.097	52.163	103.260
	39 Tara contenedores / Containers tare	632	637	1.269				632	637	1.269
<b>Total</b>		<b>52.712</b>	<b>53.844</b>	<b>106.556</b>				<b>52.712</b>	<b>53.844</b>	<b>106.556</b>
<b>Total</b>		<b>70.943</b>	<b>124.293</b>	<b>195.235</b>				<b>70.943</b>	<b>124.293</b>	<b>195.235</b>

En este cuadro NO se incluyen los avituallamientos, pesca fresca, tráfico interior, transbordo, tránsito terrestre y control aduanero

PUERTO DE LOS CRISTIANOS - TENERIFE										EJERCICIO 2017		
	MERCANCIAS / GOODS	CABOTAJE / DOMESTIC			EXTERIOR / FOREIGN			TOTAL				
		EMBARCADAS / LOADED	DESEMBARCADAS / UNLOADED	TOTAL	EMBARCADAS / LOADED	DESEMBARCADAS / UNLOADED	TOTAL	EMBARCADAS / LOADED	DESEMBARCADAS / UNLOADED	TOTAL		
Energético / Power Products	1	Petróleo crudo / Crude oil										
	2	Fuel-oil / Fuel oil	79		79				79			79
	3	Gas-oil / Gas oil										
	4	Gasolina / Petrol	130	79	210				130	79		210
	6	Otros productos petrolíferos / Other petroleum products	328	258	586				328	258		586
	7	Gases energéticos del petróleo / Energetic petroleum gases	134	18	152				134	18		152
	12	Carbones y coque de petróleo / Steam coal and petroleum coke										
	35	Gas natural y otros gases / Natural gas and other gases										
	51	Biocombustibles / Biofuel	2		2				2			2
	<b>Total</b>	<b>673</b>	<b>355</b>	<b>1.028</b>				<b>673</b>	<b>355</b>		<b>1.028</b>	
Siderometalúrgico / Siderurgical and Metallurgic Products	8	Mineral de hierro / Iron ore	51	21	72				51	21		72
	10	Otros minerales y residuos metálicos / Other mineral ores	174	135	309				174	135		309
	11	Chatarras de hierro / Scrap iron	265	434	699				265	434		699
	13	Productos siderúrgicos / Iron products	531	177	709				531	177		709
	36	Otros productos metalúrgicos / Other metallurgic products	185	71	256				185	71		256
		<b>Total</b>	<b>1.206</b>	<b>838</b>	<b>2.044</b>				<b>1.206</b>	<b>838</b>		<b>2.044</b>
Minerales no metálicos / Non-metallic minerals	25	Sal común / Salt										
	52	Otros minerales no metálicos / Other non-metallic minerals	186	104	290				186	104		290
	<b>Total</b>	<b>186</b>	<b>104</b>	<b>290</b>				<b>186</b>	<b>104</b>		<b>290</b>	
Abonos / Fertilizers	14	Fosfatos / Phosphates										
	15	Potasas / Potash	22		22				22			22
	16	Abonos naturales y artificiales / Natural and artificial fertilizers	2.741	123	2.864				2.741	123		2.864
		<b>Total</b>	<b>2.763</b>	<b>123</b>	<b>2.886</b>				<b>2.763</b>	<b>123</b>		<b>2.886</b>
Químicos / Chemical Products	17	Productos químicos / Chemical products	4.126	2.624	6.751				4.126	2.624		6.751
		<b>Total</b>	<b>4.126</b>	<b>2.624</b>	<b>6.751</b>				<b>4.126</b>	<b>2.624</b>		<b>6.751</b>
Materiales de construcción	5	Asfalto / Asphalt	359		359				359			359
	18	Cemento y clinker / Cement and clinker	5.592	1.484	7.077				5.592	1.484		7.077
	20	Materiales de construcción elaborados / Manufactured building materials	10.582	1.163	11.745				10.582	1.163		11.745
		<b>Total</b>	<b>16.534</b>	<b>2.647</b>	<b>19.181</b>				<b>16.534</b>	<b>2.647</b>		<b>19.181</b>
Agro-Ganadero y Alimentario / StockBreeding and Feeding Products	21	Cereales y sus harinas / Cereals and their flours	2.742	127	2.869				2.742	127		2.869
	22	Habas de soja / Soybean										
	23	Frutas, hortalizas y legumbres / Fruits and vegetables	7.707	8.497	16.204				7.707	8.497		16.204
	24	Vinos, bebidas, alcoholes y derivados / Wines, drinks and spirits	20.006	4.862	24.868				20.006	4.862		24.868
	27	Conservas / Tinned food	573	23	595				573	23		595
	28	Tabaco, cacao, café y especias / Tobacco, cocoa, coffee and spices	79	2	80				79	2		80
	29	Aceites y grasas / Oils and greases	42	177	219				42	177		219
	30	Otros productos alimenticios / Other foods	40.021	2.171	42.192				40.021	2.171		42.192
	33	Pescados congelados y refrigerados / Chilled or frozen fish	442	456	898				442	456		898
	37	Pienso y forrajes / Animal feed and fodder	16.774	2.101	18.875				16.774	2.101		18.875
	<b>Total</b>	<b>88.386</b>	<b>18.415</b>	<b>106.801</b>				<b>88.386</b>	<b>18.415</b>		<b>106.801</b>	
Otras mercancías / Other goods	19	Maderas y corcho / Wood and cork	826	390	1.215				826	390		1.215
	26	Papel y pasta / Paper and pulp	3.356	61	3.417				3.356	61		3.417
	31	Maquinaria, herramientas y repuestos / Machinery, tools and spares	1.541	986	2.526				1.541	986		2.526
	34	Resto mercancías / Other goods	75.012	17.189	92.201				75.012	17.189		92.201
		<b>Total</b>	<b>80.735</b>	<b>18.625</b>	<b>99.360</b>				<b>80.735</b>	<b>18.625</b>		<b>99.360</b>
Vehículos y elementos de transporte / Vehicles and transport elements	32	Vehículos y sus piezas / Vehicles and parts	2.552	2.615	5.167				2.552	2.615		5.167
	38	Tara Equipamiento (Ro-Ro) / Ro-Ro traffic tare weights	145.927	115.887	261.814				145.927	115.887		261.814
	39	Tara contenedores / Containers tare	2.026	1.562	3.589				2.026	1.562		3.589
	<b>Total</b>	<b>150.505</b>	<b>120.064</b>	<b>270.569</b>				<b>150.505</b>	<b>120.064</b>		<b>270.569</b>	
<b>Total</b>		<b>345.115</b>	<b>163.794</b>	<b>508.909</b>				<b>345.115</b>	<b>163.794</b>		<b>508.909</b>	

En este cuadro NO se incluyen los avituallamientos, pesca fresca, tráfico interior, transbordo, tránsito terrestre y control aduanero

PUERTO DE LA ESTACA - EL HIERRO				EJERCICIO 2017					
	MERCANCIAS / GOODS	CABOTAJE / DOMESTIC			EXTERIOR / FOREIGN				
		EMBARCADAS / LOADED	DESEMBARCADAS / UNLOADED	TOTAL	EMBARCADAS / LOADED	DESEMBARCADAS / UNLOADED	TOTAL		
Energético / Power Products	1	Petróleo crudo / Crude oil							
	2	Fuel-oil / Fuel oil		12				12	12
	3	Gas-oil / Gas oil		8.244	8.244			8.244	8.244
	4	Gasolina / Petrol	79	2.050	2.130			79	2.050
	6	Otros productos petrolíferos / Other petroleum products	241	218	458			241	218
	7	Gases energéticos del petróleo / Energetic petroleum gases		269	269				269
	12	Carbones y coque de petróleo / Steam coal and petroleum coke							
	35	Gas natural y otros gases / Natural gas and other gases							
51	Biocombustibles / Biofuel		2	2				2	
<b>Total</b>		<b>320</b>	<b>10.795</b>	<b>11.115</b>			<b>320</b>	<b>10.795</b>	<b>11.115</b>
Siderometalúrgico / Siderurgical and Metallurgic Products	8	Mineral de hierro / Iron ore	1		1			1	1
	10	Otros minerales y residuos metálicos / Other mineral ores		24	24				24
	11	Chatarras de hierro / Scrap iron	208	114	322			208	114
	13	Productos siderúrgicos / Iron products	6	33	39			6	33
	36	Otros productos metalúrgicos / Other metallurgic products	12	31	43			12	31
<b>Total</b>		<b>227</b>	<b>202</b>	<b>429</b>			<b>227</b>	<b>202</b>	<b>429</b>
Minerales no metálicos / Non-metallic minerals	25	Sal común / Salt							
	52	Otros minerales no metálicos / Other non-metallic minerals	25		25			25	25
<b>Total</b>		<b>25</b>		<b>25</b>			<b>25</b>		<b>25</b>
Abonos / Fertilizers	14	Fosfatos / Phosphates							
	15	Potasas / Potash							
	16	Abonos naturales y artificiales / Natural and artificial fertilizers							
<b>Total</b>									
Químicos / Chemical Products	17	Productos químicos / Chemical products	49	405	454			49	405
	<b>Total</b>		<b>49</b>	<b>405</b>	<b>454</b>			<b>49</b>	<b>405</b>
Materiales de construcción	5	Asfalto / Asphalt		338	338				338
	18	Cemento y clinker / Cement and clinker	242	908	1.150			242	908
	20	Materiales de construcción elaborados / Manufactured building materials	431	6.040	6.471			431	6.040
	<b>Total</b>		<b>673</b>	<b>7.286</b>	<b>7.959</b>			<b>673</b>	<b>7.286</b>
Agro-Ganadero y Alimentario / StockBreeding and Feeding Products	21	Cereales y sus harinas / Cereals and their flours		333	333				333
	22	Habas de soja / Soybean							
	23	Frutas, hortalizas y legumbres / Fruits and vegetables	5.895	692	6.587			5.895	692
	24	Vinos, bebidas, alcoholes y derivados / Wines, drinks and spirits	150	1.285	1.435			150	1.285
	27	Conservas / Tinned food		298	298				298
	28	Tabaco, cacao, café y especias / Tobacco, cocoa, coffee and spices		1	1				1
	29	Aceites y grasas / Oils and greases			1				1
	30	Otros productos alimenticios / Other foods	2	1.785	1.787			2	1.785
	33	Pescados congelados y refrigerados / Chilled or frozen fish	66	84	150			66	84
	37	Pienseo y forrajes / Animal feed and fodder	22	3.144	3.166			22	3.144
<b>Total</b>		<b>6.135</b>	<b>7.623</b>	<b>13.758</b>			<b>6.135</b>	<b>7.623</b>	
Otras mercancías / Other goods	19	Maderas y corcho / Wood and cork	13	66	79			13	66
	26	Papel y pasta / Paper and pulp	1	2.061	2.062			1	2.061
	31	Maquinaria, herramientas y repuestos / Machinery, tools and spares	251	394	645			251	394
	34	Resto mercancías / Other goods	287	1.805	2.092			287	1.805
	<b>Total</b>		<b>551</b>	<b>4.326</b>	<b>4.877</b>			<b>551</b>	<b>4.326</b>
Vehículos y elementos de transporte / Vehicles and transport elements	32	Vehículos y sus piezas / Vehicles and parts	491	561	1.052			491	561
	38	Tara Equipamiento (Ro-Ro) / Ro-Ro traffic tare weights	11.456	12.114	23.570			11.456	12.114
	39	Tara contenedores / Containers tare	159	257	416			159	257
<b>Total</b>		<b>12.106</b>	<b>12.932</b>	<b>25.038</b>			<b>12.106</b>	<b>12.932</b>	
<b>Total</b>		<b>20.086</b>	<b>43.569</b>	<b>63.656</b>			<b>20.086</b>	<b>43.569</b>	

En este cuadro NO se incluyen los avituallamientos, pesca fresca, tráfico interior, transbordo, tránsito terrestre y control aduanero

## PUERTO DE GRANADILLA - TENERIFE

EJERCICIO 2017

	MERCANCIAS / GOODS	CABOTAJE / DOMESTIC			EXTERIOR / FOREIGN			TOTAL		
		EMBARCADAS / LOADED	DESEMBARCADAS / UNLOADED	TOTAL	EMBARCADAS / LOADED	DESEMBARCADAS / UNLOADED	TOTAL	EMBARCADAS / LOADED	DESEMBARCADAS / UNLOADED	TOTAL
Energético / Power Products	1									
	2									
	3									
	4									
	6									
	7									
	12									
35										
51										
	<b>Total</b>									
Siderometalúrgico / Siderurgical and Metallurgic Products	8									
	10									
	11									
	13									
	36									
	<b>Total</b>									
Minerales no metálicos / Non-metallic minerals	25									
	52									
	<b>Total</b>									
Abonos / Fertilizers	14									
	15									
	16									
	<b>Total</b>									
Químicos / Chemical Products	17									
	<b>Total</b>									
Materiales de construcción	5									
	18									
	20									
	<b>Total</b>									
Agro-Ganadero y Alimentario / StockBreeding and Feeding Products	21									
	22									
	23									
	24									
	27									
	28									
	29									
	30									
	33									
	37									
	<b>Total</b>									
Otras mercancías / Other goods	19									
	26									
	31									
	34									
	<b>Total</b>									
Vehículos y elementos de transporte / Vehicles and transport elements	32									
	38									
	39									
	<b>Total</b>									
<b>Total</b>										

En este cuadro NO se incluyen los avituallamientos, pesca fresca, tráfico interior, transbordo, tránsito terrestre y control aduanero



4.3.7.2 CLASSIFICATION BY NATURE AND PACKAGING

AUTORIDAD PORTUARIA DE SANTA CRUZ DE TENERIFE															EJERCICIO 2017														
	MERCANCIAS / GOODS	GRANDES LÍQUIDOS			GRANDES SÓLIDOS			MERCANÍA GENERAL EN CONTENEDORES			MERCANÍA GENERAL CONVENCIONAL			TOTAL MERCANÍA GENERAL			TOTAL												
		EMBARCADAS / LOADED	DESSEMBUCADAS / UNLOADED	TOTAL	EMBARCADAS / LOADED	DESSEMBUCADAS / UNLOADED	TOTAL	EMBARCADAS / LOADED	DESSEMBUCADAS / UNLOADED	TOTAL	EMBARCADAS / LOADED	DESSEMBUCADAS / UNLOADED	TOTAL	EMBARCADAS / LOADED	DESSEMBUCADAS / UNLOADED	TOTAL	EMBARCADAS / LOADED	DESSEMBUCADAS / UNLOADED	TOTAL										
Energético / Power Products	1 Petróleo crudo / Crude oil		29.583					244		451	2.085	2.536	411	119	530	862	2.204	3.068	29.583	1.243.484	1.273.067								
	2 Gasoil / Fuel oil		363.343					25					70	1	70			70	363.413	1.004.484	1.367.897								
	3 Gasoil / Gas oil		193.014																193.014	1.004.484	1.197.498								
	4 Gasolina / Petrol		833.184																833.184	1.371.308	2.204.692								
	6 Otros productos petrolíferos / Other petroleum products									63	56	119	210	210	420	273	267	539	833.457	1.371.275	2.204.731								
	7 Gases energéticos del petróleo / Energetic petroleum gases									1.532	3.705	5.237	629	879	1.508	2.161	4.279	6.740	835.218	1.373.474	2.208.692								
	12 Gases energéticos del petróleo / Energetic petroleum gases	7.102	49.524	56.626						2.583	29	2.612	374	1.272	1.646	2.954	1.301	4.258	10.659	50.825	60.884								
	7 Carbones y coque de petróleo / Steam coal and petroleum coke									100	2.193	2.293							108	2.196	2.304								
	35 Gas natural y otros gases / Natural gas and other gases																												
	51 Biocombustibles / Biofuel										219	219							224	2	222	224							
<b>Total</b>		<b>1.428.231</b>	<b>3.076.335</b>	<b>5.104.787</b>	<b>269</b>	<b>269</b>	<b>4.730</b>	<b>8.287</b>	<b>13.017</b>	<b>1.708</b>	<b>2.480</b>	<b>4.193</b>	<b>6.482</b>	<b>10.769</b>	<b>17.200</b>	<b>6.482</b>	<b>10.769</b>	<b>17.200</b>	<b>1,434,889</b>	<b>3,887,908</b>	<b>5,122,236</b>								
Siderometalúrgico / Siderological and Metallurgical Products	8 Mineral de hierro / Iron ore																												
	10 Otros minerales y residuos metálicos / Other mineral ores																												
	11 Chatarras de hierro / Scrap iron								17.438		17.438																		
	13 Productos siderúrgicos / Iron products																												
	36 Otros productos metalúrgicos / Other metallurgical products																												
	<b>Total</b>																												
	Minerales no metálicos / Non-metallic minerals	25 Sal común / Salt																											
		52 Otros minerales no metálicos / Other non-metallic minerals																											
		<b>Total</b>																											
		Abonos / Fertilizers	14 Fertilizantes / Fertilizers																										
15 Fosfatos / Phosphates																													
16 Abonos naturales y artificiales / Natural and artificial fertilizers																													
<b>Total</b>																													
Químicos / Chemical Products			17 Productos químicos / Chemical products																										
			20 Asfalto / Asphalt																										
			19 Cemento y clínker / Cement and clinker																										
	23 Materiales de construcción elaborados / Manufactured building materials																												
	<b>Total</b>																												
	Agro-Ganadero y Alimentario / StockBreeding and Feeding Products		21 Cereales y sus harinas / Cereals and their flours																										
		22 Frutas de cáscara / Fruits																											
		23 Frutas, hortalizas y hortalizas / Fruits and vegetables																											
		24 Vinos, bebidas, alcoholes y derivados / Wines, drinks and spirits	32		32																								
		27 Conservas / Tinned food																											
28 Fideos, pasta, café y especias / Noodles, pasta, coffee and spices																													
29 Semillas y plantas / Cereals and plants																													
30 Otros productos alimenticios / Other foods																													
33 Pescados congelados y refrigerados / Chilled or frozen fish																													
37 Piensos y forrajes / Animal feed and fodder																													
<b>Total</b>																													
Otras mercancías / Other goods	18 Maderas y corcho / Wood and cork																												
	26 Papel y pasta / Paper and pulp																												
	31 Máquinas, herramientas y repuestos / Machinery, tools and spares																												
	32 Resto mercancías / Other goods																												
	<b>Total</b>																												
	Vehículos y elementos de transporte / Vehicles and transport elements	32 Vehículos y sus piezas / Vehicles and parts																											
		33 Tarifa Equipamiento Roadway / Road traffic fare equipment																											
		39 Tarifa Contenedores / Containers fare																											
		<b>Total</b>																											
		<b>Total</b>		<b>1,432,782</b>	<b>3,705,117</b>	<b>5,137,879</b>	<b>19,357</b>	<b>394,197</b>	<b>413,553</b>	<b>1,207,360</b>	<b>2,492,586</b>	<b>3,699,946</b>	<b>1,831,036</b>	<b>1,680,146</b>	<b>3,511,184</b>	<b>3,038,398</b>	<b>4,332,734</b>	<b>7,381,132</b>	<b>4,480,517</b>	<b>11,861,649</b>	<b>1,468,920</b>	<b>2,798,720</b>	<b>12,842,585</b>						

En su caso cuando NO se incluyen los avituallamientos, pesca fresca, tráfico interior, transbordó, tránsito terrestre y control aduanero



PUERTO DE SANTA CRUZ DE LA PALMA		EJERCICIO 2017												EJERCICIO 2017					
	MERCANCIAS / GOODS	GRANDES LÍQUIDOS			GRANDES SÓLIDOS			MERCANÍA GENERAL EN CONTENEDORES			MERCANÍA GENERAL CONVENCIONAL			TOTAL MERCANÍA GENERAL			TOTAL		
		EMBARCADAS / LOADED	DESEMBARCADAS / UNLOADED	TOTAL	EMBARCADAS / LOADED	DESEMBARCADAS / UNLOADED	TOTAL	EMBARCADAS / LOADED	DESEMBARCADAS / UNLOADED	TOTAL	EMBARCADAS / LOADED	DESEMBARCADAS / UNLOADED	TOTAL	EMBARCADAS / LOADED	DESEMBARCADAS / UNLOADED	TOTAL	EMBARCADAS / LOADED	DESEMBARCADAS / UNLOADED	TOTAL
Energético / Power Products	1 Petróleo crudo / Crude oil																		
	2 Gasoil / Fuel oil	43	31.727	81.727															51.789
	3 Gasoil / Gas oil		25.884	25.884															25.884
	4 Gasolina / Petrol		34.093	34.093															34.093
	5 Otros productos petrolíferos / Other petroleum products								410	410									410
	7 Gases energéticos del petróleo / Energetic petroleum gases		2.537	2.537															2,537
Siderometalúrgico / Sidurgical and Metallurgic Products	8 Mineral de hierro / Iron ore																		
	10 Otros minerales y residuos metálicos / Other mineral ores																		
	11 Charcas de hierro / Scrap iron																		
	13 Productos siderúrgicos / Iron products																		
	16 Otros productos metalúrgicos / Other metallurgic products																		
	22 Sal común / Salt																		
Minerales no metálicos / Non-metallic minerals	22 Sal común / Salt																		
	24 Otros minerales no metálicos / Other non-metallic minerals																		
	14 Fosfatos / Phosphates																		
	15 Píscitas / Pits																		
	16 Abonos naturales y artificiales / Natural and artificial fertilizers																		
	17 Productos químicos / Chemical products																		
Químicos / Chemical Products	3 Asfalto / Asphalt																		
	9 Cemento y clínker / Cement and clinker																		
	24 Materiales de construcción elaborados / Manufactured building materials																		
	21 Cereales y sus harinas / Cereals and their flours																		
	22 Habas de soja / Soybean																		
	23 Frutas, hortalizas y legumbres / Fruits and vegetables																		
Agro-Ganadero y Alimentario / Stockbreeding and feeding Products	24 Vinos, bebidas, alcoholes y derivados / Wines, drinks and spirits																		
	27 Conservas / Tinned food																		
	28 Café, cacao, café y especias / Tobacco, cocoa, coffee and spices																		
	29 Aceites y grasas / Oil and greases																		
	30 Otros productos alimentarios / Other foods																		
	33 Pescados congelados y refrigerados / Chilled or frozen fish																		
Otras mercancías / Other goods	19 Maderas y corcho / Wood and cork																		
	26 Papel y pasta / Paper and pulp																		
	31 Maquinaria, herramientas y repuestos / Machinery, tools and spares																		
	14 Bienes mercancías / Other goods																		
	32 Vehículos y sus piezas / Vehicles and parts																		
	33 Tara contenedores / Containers tare																		
<b>Total</b>	<b>45</b>	<b>114.241</b>	<b>114.241</b>	<b>16.985</b>	<b>16.985</b>	<b>72.938</b>	<b>79.076</b>	<b>182.014</b>	<b>235.547</b>	<b>282.140</b>	<b>837.887</b>	<b>328.465</b>	<b>361.216</b>	<b>689.701</b>	<b>328.528</b>	<b>482.450</b>	<b>820.978</b>		

En este cuadro NO se incluyen los envueltos, pesca fresca, tráfico interior, transbordo, tránsito terrestre y control aduanero

GRANDES LÍQUIDOS			GRANDES SÓLIDOS			MERCANCÍA GENERAL EN CONTENEDORES			MERCANCÍA GENERAL CONVENCIONAL			TOTAL MERCANCÍA GENERAL			TOTAL			
MERCANCIAS / GOODS	EMBARCADAS / LOADED	DESEMBARCADAS / UNLOADED	TOTAL	EMBARCADAS / LOADED	DESEMBARCADAS / UNLOADED	TOTAL	EMBARCADAS / LOADED	DESEMBARCADAS / UNLOADED	TOTAL	EMBARCADAS / LOADED	DESEMBARCADAS / UNLOADED	TOTAL	EMBARCADAS / LOADED	DESEMBARCADAS / UNLOADED	TOTAL	EMBARCADAS / LOADED	DESEMBARCADAS / UNLOADED	TOTAL
1 Petróleo crudo / Crude oil																		
2 Fueloil / Fuel oil																		
3 Gas-oil / Gas oil	445	22.167	22.612													445	22.167	22.612
4 Gasolina / Petrol		3.321	3.321														3.321	3.321
5 Otros productos petrolíferos / Other petroleum products																		
6 Gases energéticos del petróleo / Energetic petroleum gases		395	395															
7 Carbones y coque de petróleo / Steam coal and petroleum coke																		
12 Gas natural y otros gases / Natural gas and other gases																		
35 Biocombustibles / Biofuel																		
<b>Total</b>	<b>445</b>	<b>26.263</b>	<b>26.727</b>															
8 Mineral de hierro / Iron ore																		
10 Otros minerales y residuos metálicos / Other mineral ores																		
11 Chatarra de hierro / Scrap iron																		
13 Productos siderúrgicos / Iron products																		
36 Otros productos metalúrgicos / Other metallurgical products																		
<b>Total</b>																		
23 Sal común / Salt																		
52 Otros minerales no metálicos / Other non-metallic minerals																		
<b>Total</b>																		
14 Fosfatos / Phosphates																		
13 Póscas / Posh																		
16 Abonos naturales y artificiales / Natural and artificial fertilizers																		
<b>Total</b>																		
17 Productos químicos / Chemical products																		
<b>Total</b>																		
3 Asfalto / Asphalt																		
18 Cemento y clínker / Cement and clinker																		
26 Materiales de construcción elaborados / Manufactured building materials																		
<b>Total</b>																		
21 Cereales y sus harinas / Cereals and their flour																		
22 Habas de soja / Soybean																		
23 Frutas, hortalizas y hortalizas / Fruits and vegetables																		
24 Bebidas, alcohol y derivados / Wines, drinks and spirits																		
27 Conservas / Tinned food																		
28 Tabaco, cacao, café y especias / Tobacco, cocoa, coffee and spices																		
29 Aceites y grasas / Oils and greases																		
30 Otros productos alimenticios / Other foods																		
31 Pescados congelados y refrigerados / Chilled or frozen fish																		
37 Piensos y forrajes / Animal feed and fodder																		
<b>Total</b>																		
19 Maderas y corcho / Wood and cork																		
25 Papel y pasta / Paper and pulp																		
31 Maquinaria, herramientas y repuestos / Machinery, tools and spares																		
34 Resto mercancías / Other goods																		
<b>Total</b>	<b>7</b>	<b>233</b>	<b>240</b>															
32 Vehículos y sus piezas / Vehicles and parts																		
38 Tarifa Equipamento (RoRo) / RoRo traffic fare weights																		
39 Tara contenedores / Containers tare																		
<b>Total</b>																		
<b>Total</b>	<b>445</b>	<b>26.263</b>	<b>26.727</b>															

En este cuadro NO se incluyen los avituallamientos, pesca fresca, tráfico interior, transbordó, tránsito terrestre y control aduanero

EJERCICIO 2017

EJERCICIO 2017

PUERTO DE LOS CRISTIANOS - TENERIFE												EJERCICIO 2017											
	MERCANCIAS / GOODS	GRANDES LÍQUIDOS			GRANDES SÓLIDOS			MERCANCÍA GENERAL EN CONTENEDORES			MERCANCÍA GENERAL CONVENCIONAL			MERCANCÍA GENERAL									
		EMBARCADAS / LOADED	DESEMBARCADAS / UNLOADED	TOTAL	EMBARCADAS / LOADED	DESEMBARCADAS / UNLOADED	TOTAL	EMBARCADAS / LOADED	DESEMBARCADAS / UNLOADED	TOTAL	EMBARCADAS / LOADED	DESEMBARCADAS / UNLOADED	TOTAL	EMBARCADAS / LOADED	DESEMBARCADAS / UNLOADED	TOTAL							
Energético / Power Products	1																						
	2																						
	3																						
	4																						
	6																						
	7																						
Siderometalúrgico / Siderurgical and Metallurgic Products	8																						
	10																						
	11																						
	13																						
	36																						
	Total																						
Minerales no metálicos / Non-metallic minerals	25																						
	52																						
Abonos / Fertilizers	14																						
	15																						
Químicos / Chemical Products	17																						
	Total																						
Materiales de construcción	18																						
	19																						
	20																						
	Total																						
Agro-Ganadero y Alimentario / Stockbreeding and Feeding Products	21																						
	22																						
	23																						
	24																						
	28																						
	29																						
	30																						
	31																						
	32																						
	Total																						
Otras mercancías / Other goods	33																						
	34																						
	35																						
	Total																						
Vehículos y elementos de transporte / Vehicles and transport elements	37																						
Total																							
<b>Total</b>																							

En este cuadro NO se incluyen los envíos de mercancías, pesca fresca, tráfico interior, transbordo, tránsito terrestre y control aduanero

PUERTO DE LA ESTACA - EL HIERRO

EJERCICIO 2017

EJERCICIO 2017

	GRANDES LÍQUIDOS			GRANDES SÓLIDOS			MERCANCÍA GENERAL EN CONTENEDORES			MERCANCÍA GENERAL CONVENCIONAL			TOTAL MERCANCÍA GENERAL			TOTAL		
	EMBARCADAS / LOADED	DESEMBARCADAS / UNLOADED	TOTAL	EMBARCADAS / LOADED	DESEMBARCADAS / UNLOADED	TOTAL	EMBARCADAS / LOADED	DESEMBARCADAS / UNLOADED	TOTAL	EMBARCADAS / LOADED	DESEMBARCADAS / UNLOADED	TOTAL	EMBARCADAS / LOADED	DESEMBARCADAS / UNLOADED	TOTAL	EMBARCADAS / LOADED	DESEMBARCADAS / UNLOADED	TOTAL
Energético / Power Products	1																	
	2																	
	3		8.244	8.244														
	4		1.920	1.920														
	6									241	218	459	241	218	459	241	218	459
	7		259	259							10	10		10	10		269	269
<b>Total</b>		<b>10.423</b>	<b>10.423</b>						<b>320</b>	<b>372</b>	<b>692</b>	<b>320</b>	<b>372</b>	<b>692</b>	<b>320</b>	<b>372</b>	<b>692</b>	
Siderometalúrgico / Siderurgical and Metallurgical Products	9																	
	10									24	24		24	24				
	11								208	114	322	208	114	322	208	114	322	
	13								6	27	33	6	33	39	6	33	39	
	36								12	31	43	12	31	43	12	31	43	
<b>Total</b>								<b>6</b>	<b>6</b>	<b>227</b>	<b>196</b>	<b>424</b>	<b>227</b>	<b>202</b>	<b>429</b>	<b>227</b>	<b>202</b>	
Minerales no metálicos / Non-metallic minerals	21																	
	52								25	25	25	25	25	25	25	25	25	
<b>Total</b>								<b>25</b>	<b>25</b>	<b>25</b>	<b>25</b>	<b>25</b>	<b>25</b>	<b>25</b>	<b>25</b>	<b>25</b>	<b>25</b>	
Abonos / Fertilizers	14																	
	16																	
<b>Total</b>																		
Químicos / Chemical Products	37																	
	<b>Total</b>								<b>49</b>	<b>405</b>	<b>454</b>	<b>49</b>	<b>405</b>	<b>454</b>	<b>49</b>	<b>405</b>	<b>454</b>	
Materiales de construcción	5																	
	18		156	156														
	20								242	508	1.150	242	508	1.150	242	508	1.150	
	<b>Total</b>		<b>82</b>	<b>82</b>					<b>431</b>	<b>5.958</b>	<b>6.389</b>	<b>431</b>	<b>5.958</b>	<b>6.471</b>	<b>431</b>	<b>5.958</b>	<b>6.471</b>	
Agro-Ganadero y Alimentario / Stockbreeding and Feeding Products	21																	
	22																	
	23																	
	24																	
	27																	
	28																	
	29																	
	30																	
	31																	
	<b>Total</b>								<b>115</b>	<b>115</b>	<b>1.672</b>	<b>2</b>	<b>1.785</b>	<b>1.787</b>	<b>2</b>	<b>1.785</b>	<b>1.787</b>	
Otras mercancías / Other goods	19																	
	25																	
	31																	
	34																	
	<b>Total</b>								<b>141</b>	<b>141</b>	<b>3.023</b>	<b>22</b>	<b>3.144</b>	<b>3.166</b>	<b>22</b>	<b>3.144</b>	<b>3.166</b>	
Vehículos y elementos de transporte / Vehicles and transport elements	82																	
	88																	
	89																	
	<b>Total</b>								<b>159</b>	<b>257</b>	<b>416</b>	<b>11.456</b>	<b>12.114</b>	<b>23.570</b>	<b>11.456</b>	<b>12.114</b>	<b>23.570</b>	
<b>Total</b>								<b>171</b>	<b>921</b>	<b>1.093</b>	<b>19.915</b>	<b>32.225</b>	<b>52.140</b>	<b>20.086</b>	<b>33.147</b>	<b>53.233</b>	<b>20.086</b>	

En este cuadro NO se incluyen los ataquillamientos, pesca fresca, tráfico interior, transbordos, tránsito terrestre y control aduanero

PUERTO DE GRANADILLA - TENERIFE		EJERCICIO 2017															EJERCICIO 2017		
	MERCANCIAS / GOODS	GRANDES EQUIPOS			GRANDES SOLIDOS			MERCANÍA GENERAL EN CONTENEDORES			MERCANÍA GENERAL CONVENCIONAL			TOTAL MERCANÍA GENERAL			TOTAL		
		EMBARCADAS / LOADED	DESEMBARCADAS / UNLOADED	TOTAL	EMBARCADAS / LOADED	DESEMBARCADAS / UNLOADED	TOTAL	EMBARCADAS / LOADED	DESEMBARCADAS / UNLOADED	TOTAL	EMBARCADAS / LOADED	DESEMBARCADAS / UNLOADED	TOTAL	EMBARCADAS / LOADED	DESEMBARCADAS / UNLOADED	TOTAL	EMBARCADAS / LOADED	DESEMBARCADAS / UNLOADED	TOTAL
Energético / Power Products	1																		
	2																		
	3																		
	4																		
	5																		
	6																		
Siderometalúrgico / Siderurgical and Metallurgic Products	8																		
	9																		
	10																		
	11																		
	12																		
Minerales no metálicos / Non-metallic minerals	13																		
	14																		
Abonos / Fertilizers	15																		
	16																		
Químicos / Chemical Products	17																		
	18																		
Materiales de construcción	19																		
	20																		
Agricultivo y Alimentario / Agricultural and Feeding Products	21																		
	22																		
	23																		
	24																		
	25																		
	26																		
	27																		
	28																		
	29																		
	30																		
Otras mercancías / Other goods	31																		
	32																		
	33																		
	34																		
Vehículos y elementos de transporte / Vehicles and transport elements	35																		
	36																		
<b>Total</b>																			

En este cuadro NO se incluyen los avituallamientos, pesca fresca, tráfico interior, transbordo, tránsito terrestre y control aduanero.

## 4.3.7.3 CLASSIFICATION OF GOODS IN TRANSIT BY NATURE

AUTORIDAD PORTUARIA DE SANTA CRUZ DE TENERIFE										EJERCICIO 2017	
	MERCANCIAS / GOODS	CAROTAJE / DOMESTIC			EXTERIOR / FOREIGN			TOTAL TRÁNSITO / TOTAL TRANSIT			
		EMBARCADAS / LOADED	DESEMBARCADAS / UNLOADED	TOTAL	EMBARCADAS / LOADED	DESEMBARCADAS / UNLOADED	TOTAL	EMBARCADAS / LOADED	DESEMBARCADAS / UNLOADED	TOTAL	
Energético / Power Products	1										
	2										
	3	244	196	440	78	160	238	322	356	678	
	4										
	6	13	13	26	839	813	1.652	852	826	1.678	
	7										
	12	18	18	37				18	18	37	
35											
51											
<b>Total</b>		<b>275</b>	<b>227</b>	<b>502</b>	<b>917</b>	<b>973</b>	<b>1.890</b>	<b>1.192</b>	<b>1.201</b>	<b>2.392</b>	
Siderometalúrgico / Siderurgical and Metallurgic Products	8										
	10	2.015	2.030	4.045	138	83	221	2.153	2.114	4.267	
	11	5.452	5.452	10.903	346	346	692	5.798	5.798	11.596	
	13	2.685	2.768	5.453	10.217	8.807	19.024	12.902	11.575	24.477	
	36	48	45	93	634	718	1.352	683	763	1.446	
<b>Total</b>		<b>10.201</b>	<b>10.295</b>	<b>20.495</b>	<b>11.335</b>	<b>9.954</b>	<b>21.290</b>	<b>21.536</b>	<b>20.249</b>	<b>41.785</b>	
Minerales no metálicos / Non-metallic minerals	25	142	167	309	11.384	11.171	22.555	11.526	11.338	22.863	
	52	903	927	1.830	1.607	1.607	3.214	2.510	2.534	5.045	
<b>Total</b>		<b>1.045</b>	<b>1.094</b>	<b>2.139</b>	<b>12.991</b>	<b>12.778</b>	<b>25.769</b>	<b>14.036</b>	<b>13.872</b>	<b>27.908</b>	
Abonos / Fertilizers	14										
	15				51	101	151	51	101	151	
	16	408	430	839	76	213	288	484	643	1.127	
<b>Total</b>		<b>408</b>	<b>430</b>	<b>839</b>	<b>126</b>	<b>314</b>	<b>440</b>	<b>534</b>	<b>744</b>	<b>1.278</b>	
Químicos / Chemical Products	17	3.682	3.793	7.475	29.221	29.538	58.759	32.904	33.331	66.235	
	<b>Total</b>		<b>3.682</b>	<b>3.793</b>	<b>7.475</b>	<b>29.221</b>	<b>29.538</b>	<b>58.759</b>	<b>32.904</b>	<b>33.331</b>	<b>66.235</b>
Materiales de construcción	5	673	673	1.345				673	673	1.345	
	18	1.285	1.285	2.570				1.285	1.285	2.570	
	20	9.502	9.675	19.177	19.167	18.474	37.641	28.669	28.150	56.819	
	<b>Total</b>		<b>11.459</b>	<b>11.633</b>	<b>23.093</b>	<b>19.167</b>	<b>18.474</b>	<b>37.641</b>	<b>30.626</b>	<b>30.107</b>	<b>60.734</b>
Agro-Ganadero y Alimentario / StockBreeding and Feeding Products	21	261	261	521	12.875	12.922	25.797	13.135	13.182	26.317	
	22				3.977	3.977	7.954	3.977	3.977	7.954	
	23	904	904	1.809	1.703	2.350	4.053	2.607	3.255	5.862	
	24	11.374	11.597	22.971	5.536	5.773	11.309	16.911	17.370	34.281	
	27	439	460	899	126	481	607	565	941	1.507	
	28	345	347	692	2.280	2.298	4.578	2.625	2.645	5.270	
	29	358	358	715	4.998	4.964	9.962	5.355	5.322	10.677	
	30	6.177	6.259	12.436	22.057	21.217	43.275	28.235	27.476	55.711	
	33	47	48	95	3.343	3.416	6.759	3.390	3.464	6.854	
	37	2.772	2.658	5.430	703	711	1.414	3.475	3.369	6.843	
	<b>Total</b>		<b>22.677</b>	<b>22.891</b>	<b>45.568</b>	<b>57.598</b>	<b>58.110</b>	<b>115.708</b>	<b>80.275</b>	<b>81.001</b>	<b>161.276</b>
Otras mercancías / Other goods	19	2.151	2.152	4.303	398	534	932	2.549	2.687	5.236	
	26	631	676	1.307	2.035	2.027	4.063	2.666	2.703	5.369	
	31	1.681	1.688	3.369	20.556	21.378	41.934	22.237	23.066	45.302	
	34	16.216	16.026	32.242	25.765	25.520	51.284	41.981	41.545	83.526	
<b>Total</b>		<b>20.679</b>	<b>20.542</b>	<b>41.221</b>	<b>48.754</b>	<b>49.459</b>	<b>98.213</b>	<b>69.433</b>	<b>70.001</b>	<b>139.434</b>	
Vehículos y elementos de transporte / Vehicles and transport elements	32	300	329	629	4.506	5.149	9.655	4.806	5.479	10.285	
	38	1.205	1.276	2.481		14	14	1.205	1.290	2.495	
	39	15.333	15.617	30.950	48.022	59.777	107.798	63.355	75.393	138.748	
<b>Total</b>		<b>16.839</b>	<b>17.221</b>	<b>34.060</b>	<b>52.527</b>	<b>64.940</b>	<b>117.467</b>	<b>69.366</b>	<b>82.161</b>	<b>151.527</b>	
<b>Total</b>		<b>87.265</b>	<b>88.127</b>	<b>175.392</b>	<b>232.637</b>	<b>244.540</b>	<b>477.178</b>	<b>319.902</b>	<b>332.667</b>	<b>652.570</b>	

La mercancía en tránsito de este cuadro se encuentra incluida como embarcadas y desembarcadas en los siguientes cuadros anteriores (4.3.1/2/3/4, 4.3.7.1 y 4.3.7.2.A/B)



PUERTO DE SANTA CRUZ DE TENERIFE EJERCICIO 2017

	MERCANCIAS / GOODS	CABOTAJE / DOMESTIC			EXTERIOR / FOREIGN			TOTAL TRÁNSITO / TOTAL TRANSIT		
		EMBARCADAS / LOADED	DESEMBARCADAS / UNLOADED	TOTAL	EMBARCADAS / LOADED	DESEMBARCADAS / UNLOADED	TOTAL	EMBARCADAS / LOADED	DESEMBARCADAS / UNLOADED	TOTAL
Energético / Power Products	1 Petróleo crudo / Crude oil									
	2 Fuel-oil / Fuel oil	244	196	440	78	160	238	322	356	678
	3 Gas-oil / Gas oil									
	4 Gasolina / Petrol									
	6 Otros productos petrolíferos / Other petroleum products	13	13	26	839	813	1.652	852	826	1.678
	7 Gases energéticos del petróleo / Energetic petroleum gases									
	12 Carbones y coque de petróleo / Steam coal and petroleum coke	18	18	37				18	18	37
35 Gas natural y otros gases / Natural gas and other gases										
51 Biocombustibles / Biofuel										
<b>Total</b>	<b>275</b>	<b>227</b>	<b>502</b>	<b>917</b>	<b>973</b>	<b>1.890</b>	<b>1.192</b>	<b>1.201</b>	<b>2.392</b>	
Siderometalúrgico / Siderurgical and Metallurgic Products	8 Mineral de hierro / Iron ore									
	10 Otros minerales y residuos metálicos / Other mineral ores	2.015	2.030	4.045	138	83	221	2.153	2.113	4.267
	11 Chatarras de hierro / Scrap iron	5.452	5.452	10.903	346	346	692	5.798	5.798	11.596
	13 Productos siderúrgicos / Iron products	2.675	2.758	5.433	10.217	8.807	19.024	12.892	11.565	24.457
	36 Otros productos metalúrgicos / Other metallurgic products	44	44	89	634	718	1.352	679	762	1.441
	<b>Total</b>	<b>10.187</b>	<b>10.284</b>	<b>20.470</b>	<b>11.335</b>	<b>9.954</b>	<b>21.290</b>	<b>21.522</b>	<b>20.238</b>	<b>41.760</b>
Minerales no metálicos / Non-metallic minerals	25 Sal común / Salt	142	166	308	11.384	11.171	22.555	11.526	11.337	22.862
	52 Otros minerales no metálicos / Other non-metallic minerals	903	927	1.830	1.607	1.607	3.214	2.510	2.534	5.045
	<b>Total</b>	<b>1.045</b>	<b>1.093</b>	<b>2.138</b>	<b>12.991</b>	<b>12.778</b>	<b>25.769</b>	<b>14.036</b>	<b>13.871</b>	<b>27.907</b>
Abonos / Fertilizers	14 Fosfatos / Phosphates									
	15 Potasas / Potash				51	101	151	51	101	151
	16 Abonos naturales y artificiales / Natural and artificial fertilizers	386	408	795	76	213	288	462	621	1.083
	<b>Total</b>	<b>386</b>	<b>408</b>	<b>795</b>	<b>126</b>	<b>314</b>	<b>440</b>	<b>512</b>	<b>722</b>	<b>1.234</b>
Químicos / Chemical Products	17 Productos químicos / Chemical products	3.682	3.793	7.475	29.221	29.538	58.759	32.904	33.331	66.235
	<b>Total</b>	<b>3.682</b>	<b>3.793</b>	<b>7.475</b>	<b>29.221</b>	<b>29.538</b>	<b>58.759</b>	<b>32.904</b>	<b>33.331</b>	<b>66.235</b>
Materiales de construcción	5 Asfalto / Asphalt									
	18 Cemento y clínker / Cement and clinker	1.209	1.209	2.418				1.209	1.209	2.418
	20 Materiales de construcción elaborados/ Manufactured building materials	9.460	9.606	19.066	19.167	18.474	37.641	28.627	28.081	56.707
	<b>Total</b>	<b>11.341</b>	<b>11.488</b>	<b>22.829</b>	<b>19.167</b>	<b>18.474</b>	<b>37.641</b>	<b>30.508</b>	<b>29.962</b>	<b>60.470</b>
	21 Cereales y sus harinas / Cereals and their flours	261	261	521	12.875	12.922	25.797	13.135	13.182	26.318
Agro-Ganadero y Alimentario / StockBreeding and Feeding Products	22 Habas de soja / Soybean				3.977	3.977	7.954	3.977	3.977	7.954
	23 Frutas, hortalizas y legumbres / Fruits and vegetables	802	802	1.604	1.703	2.350	4.053	2.505	3.152	5.657
	24 Vinos, bebidas, alcoholes y derivados / Wines, drinks and spirits	11.371	11.592	22.962	5.536	5.773	11.309	16.907	17.365	34.272
	27 Conservas / Tinned food	439	457	896	126	481	607	565	938	1.503
	28 Tabaco, cacao, café y especias / Tobacco, cocoa, coffee and spices	345	347	692	2.280	2.298	4.578	2.625	2.645	5.270
	29 Aceites y grasas / Oils and greases	358	358	715	4.998	4.964	9.962	5.355	5.322	10.677
	30 Otros productos alimenticios / Other foods	6.088	6.162	12.249	22.057	21.217	43.275	28.145	27.379	55.524
	33 Pescados congelados y refrigerados / Chilled or frozen fish	34	34	68	3.343	3.416	6.759	3.377	3.450	6.827
	37 Piensos y forrajes / Animal feed and fodder	2.629	2.515	5.144	703	711	1.414	3.332	3.226	6.557
	<b>Total</b>	<b>22.325</b>	<b>22.526</b>	<b>44.851</b>	<b>57.598</b>	<b>58.110</b>	<b>115.708</b>	<b>79.924</b>	<b>80.636</b>	<b>160.559</b>
Otras mercancías / Other goods	19 Maderas y corcho / Wood and cork	2.151	2.152	4.303	398	534	932	2.549	2.687	5.236
	26 Papel y pasta / Paper and pulp	611	656	1.267	2.035	2.027	4.063	2.646	2.683	5.329
	31 Maquinaria, herramientas y repuestos / Machinery, tools and spares	1.659	1.667	3.326	20.556	21.378	41.934	22.215	23.044	45.260
	34 Resto mercancías / Other goods	16.030	15.847	31.876	25.765	25.520	51.284	41.794	41.366	83.161
	<b>Total</b>	<b>20.451</b>	<b>20.322</b>	<b>40.773</b>	<b>48.754</b>	<b>49.459</b>	<b>98.213</b>	<b>69.205</b>	<b>69.780</b>	<b>138.986</b>
Vehículos y elementos de transporte / Vehicles and transport elements	32 Vehículos y sus piezas / Vehicles and parts	285	315	600	4.506	5.149	9.655	4.791	5.465	10.255
	38 Tara Equipamiento (Ro-Ro) / Ro-Ro traffic tare weights	364	410	774		14	14	364	424	788
	39 Tara contenedores / Containers tare	15.041	15.321	30.362	48.022	59.777	107.798	63.063	75.097	138.160
	<b>Total</b>	<b>15.690</b>	<b>16.045</b>	<b>31.735</b>	<b>52.527</b>	<b>64.940</b>	<b>117.467</b>	<b>80.985</b>	<b>80.985</b>	<b>149.203</b>
<b>Total</b>	<b>85.383</b>	<b>86.187</b>	<b>171.569</b>	<b>232.637</b>	<b>244.540</b>	<b>477.178</b>	<b>318.020</b>	<b>330.727</b>	<b>648.747</b>	

La mercancía en tránsito de este cuadro se encuentra incluida como embarcadas y desembarcadas en los siguientes cuadros anteriores (4.3.1/2/3/4, 4.3.7.1 y 4.3.7.2.A/B)

PUERTO DE SANTA CRUZ DE LA PALMA

EJERCICIO 2017

	MERCANCÍAS / GOODS	CABOTAJE / DOMESTIC			EXTERIOR / FOREIGN			TOTAL TRÁNSITO / TOTAL TRANSIT		
		EMBARCADAS / LOADED	DESEMBARCADAS / UNLOADED	TOTAL	EMBARCADAS / LOADED	DESEMBARCADAS / UNLOADED	TOTAL	EMBARCADAS / LOADED	DESEMBARCADAS / UNLOADED	TOTAL
Energético / Power Products	1	Petróleo crudo / Crude oil								
	2	Fuel-oil / Fuel oil								
	3	Gas-oil / Gas oil								
	4	Gasolina / Petrol								
	6	Otros productos petrolíferos / Other petroleum products								
	7	Gases energéticos del petróleo / Energetic petroleum gases								
	12	Carbones y coque de petróleo / Steam coal and petroleum coke								
	35	Gas natural y otros gases / Natural gas and other gases								
51	Biocombustibles / Biofuel									
<b>Total</b>										
Siderometalúrgico / Siderurgical and Metallurgic Products	8	Mineral de hierro / Iron ore								
	10	Otros minerales y residuos metálicos / Other mineral ores								
	11	Chatarras de hierro / Scrap iron								
	13	Productos siderúrgicos / Iron products								
	36	Otros productos metalúrgicos / Other metallurgic products								
<b>Total</b>										
Minerales no metálicos / Non-metallic minerals	25	Sal común / Salt		1	1				1	1
	52	Otros minerales no metálicos / Other non-metallic minerals								
<b>Total</b>			1	1				1	1	
Abonos / Fertilizers	14	Fosfatos / Phosphates								
	15	Potasas / Potash								
	16	Abonos naturales y artificiales / Natural and artificial fertilizers								
<b>Total</b>										
Químicos / Chemical Products	17	Productos químicos / Chemical products								
	<b>Total</b>									
Materiales de construcción	5	Asfalto / Asphalt								
	18	Cemento y clinker / Cement and clinker								
	20	Materiales de construcción elaborados / Manufactured building materials		2	2				2	2
	<b>Total</b>			2	2				2	2
Agro-Ganadero y Alimentario / StockBreeding and Feeding Products	21	Cereales y sus harinas / Cereals and their flours								
	22	Habas de soja / Soybean								
	23	Frutas, hortalizas y legumbres / Fruits and vegetables								
	24	Vinos, bebidas, alcoholes y derivados / Wines, drinks and spirits								
	27	Conservas / Tinned food		3	3				3	3
	28	Tabaco, cacao, café y especias / Tobacco, cocoa, coffee and spices								
	29	Aceites y grasas / Oils and greases								
	30	Otros productos alimenticios / Other foods		7	7				7	7
	33	Pescados congelados y refrigerados / Chilled or frozen fish								
	37	Pienso y forrajes / Animal feed and fodder								
<b>Total</b>			11	11				11	11	
Otras mercancías / Other goods	19	Maderas y corcho / Wood and cork								
	26	Papel y pasta / Paper and pulp								
	31	Maquinaria, herramientas y repuestos / Machinery, tools and spares								
	34	Resto mercancías / Other goods								
<b>Total</b>										
Vehículos y elementos de transporte / Vehicles and transport elements	32	Vehículos y sus piezas / Vehicles and parts								
	38	Tara Equipamiento (Ro-Ro) / Ro-Ro traffic tare weights		7	7				7	7
	39	Tara contenedores / Containers tare		4	4				4	4
<b>Total</b>			11	11				11	11	
<b>Total</b>			25	25				25	25	

La mercancía en tránsito de este cuadro se encuentra incluida como embarcadas y desembarcadas en los siguientes cuadros anteriores (4.3.1/2/3/4, 4.3.7.1 y 4.3.7.2.A/B)

PUERTO DE SAN SEBASTIÁN DE LA GOMERA EJERCICIO 2017

	MERCANCÍAS / GOODS	CABOTAJE / DOMESTIC			EXTERIOR / FOREIGN			TOTAL TRÁNSITO / TOTAL TRANSIT		
		EMBARCADAS / LOADED	DESEMBARCADAS / UNLOADED	TOTAL	EMBARCADAS / LOADED	DESEMBARCADAS / UNLOADED	TOTAL	EMBARCADAS / LOADED	DESEMBARCADAS / UNLOADED	TOTAL
Energético / Power Products	1									
	2									
	3									
	4									
	6									
	7									
	12									
35										
51										
<b>Total</b>										
Siderometalúrgico / Siderurgical and Metallurgic Products	8									
	10									
	11									
	13	10	10	20				10	10	20
	36	4	1	5				4	1	5
<b>Total</b>	<b>14</b>	<b>11</b>	<b>25</b>				<b>14</b>	<b>11</b>	<b>25</b>	
Minerales no metálicos / Non-metallic minerals	25									
	52									
<b>Total</b>										
Abonos / Fertilizers	14									
	15									
	16	22	22	44				22	22	44
<b>Total</b>	<b>22</b>	<b>22</b>	<b>44</b>				<b>22</b>	<b>22</b>	<b>44</b>	
Químicos / Chemical Products	17									
<b>Total</b>										
Materiales de construcción	5									
	18	76	76	152				76	76	152
	20	42	67	109				42	67	109
<b>Total</b>	<b>118</b>	<b>143</b>	<b>261</b>				<b>118</b>	<b>143</b>	<b>261</b>	
Agro-Ganadero y Alimentario / StockBreeding and Feeding Products	21									
	22									
	23	103	103	205				103	103	205
	24	4	5	9				4	5	9
	27									
	28									
	29									
	30	90	90	180				90	90	180
33	13	14	27				13	14	27	
37	143	143	286				143	143	286	
<b>Total</b>	<b>352</b>	<b>355</b>	<b>706</b>				<b>352</b>	<b>355</b>	<b>706</b>	
Otras mercancías / Other goods	19									
	26	20	20	40				20	20	40
	31	21	21	43				21	21	43
	34	187	179	366				187	179	366
<b>Total</b>	<b>228</b>	<b>220</b>	<b>448</b>				<b>228</b>	<b>220</b>	<b>448</b>	
Vehículos y elementos de transporte / Vehicles and transport elements	32	15	14	29				15	14	29
	38	841	859	1.700				841	859	1.700
	39	292	292	584				292	292	584
<b>Total</b>	<b>1.148</b>	<b>1.165</b>	<b>2.314</b>				<b>1.148</b>	<b>1.165</b>	<b>2.314</b>	
<b>Total</b>	<b>1.882</b>	<b>1.916</b>	<b>3.798</b>				<b>1.882</b>	<b>1.916</b>	<b>3.798</b>	

La mercancía en tránsito de este cuadro se encuentra incluida como embarcadas y desembarcadas en los siguientes cuadros anteriores (4.3.1/2/3/4, 4.3.7.1 y 4.3.7.2.A/B)

PUERTO DE LOS CRISTIANOS - TENERIFE

EJERCICIO 2017

	MERCANCÍAS / GOODS	CABOTAJE / DOMESTIC			EXTERIOR / FOREIGN			TOTAL TRÁNSITO / TOTAL TRANSIT		
		EMBARCADAS / LOADED	DESEMBARCADAS / UNLOADED	TOTAL	EMBARCADAS / LOADED	DESEMBARCADAS / UNLOADED	TOTAL	EMBARCADAS / LOADED	DESEMBARCADAS / UNLOADED	TOTAL
Energético / Power Products	1									
	2									
	3									
	4									
	6									
	7									
	12									
35										
51										
<b>Total</b>										
Siderometalúrgico / Siderurgical and Metallurgic Products	8									
	10									
	11									
	13									
	36									
<b>Total</b>										
Minerales no metálicos / Non-metallic minerals	25									
	52									
<b>Total</b>										
Abonos / Fertilizers	14									
	15									
	16									
<b>Total</b>										
Químicos / Chemical Products	17									
<b>Total</b>										
Materiales de construcción	5									
	18									
	20									
<b>Total</b>										
Agro-Ganadero y Alimentario / StockBreeding and Feeding Products	21									
	22									
	23									
	24									
	27									
	28									
	29									
	30									
	33									
37										
<b>Total</b>										
Otras mercancías / Other goods	19									
	26									
	31									
	34									
<b>Total</b>										
Vehículos y elementos de transporte / Vehicles and transport elements	32									
	38									
	39									
<b>Total</b>										
<b>Total</b>										

La mercancía en tránsito de este cuadro se encuentra incluida como embarcadas y desembarcadas en los siguientes cuadros anteriores (4.3.1/2/3/4, 4.3.7.1 y 4.3.7.2.A/B)

PUERTO DE LA ESTACA - EL HIERRO EJERCICIO 2017

	MERCANCÍAS / GOODS	CABOTAJE / DOMESTIC			EXTERIOR / FOREIGN			TOTAL TRÁNSITO / TOTAL TRANSIT		
		EMBARCADAS / LOADED	DESEMBARCADAS / UNLOADED	TOTAL	EMBARCADAS / LOADED	DESEMBARCADAS / UNLOADED	TOTAL	EMBARCADAS / LOADED	DESEMBARCADAS / UNLOADED	TOTAL
Energético / Power Products	1	Petróleo crudo / Crude oil								
	2	Fuel-oil / Fuel oil								
	3	Gas-oil / Gas oil								
	4	Gasolina / Petrol								
	6	Otros productos petrolíferos / Other petroleum products								
	7	Gases energéticos del petróleo / Energetic petroleum gases								
	12	Carbones y coque de petróleo / Steam coal and petroleum coke								
	35	Gas natural y otros gases / Natural gas and other gases								
	51	Biocombustibles / Biofuel								
	<b>Total</b>									
Siderometalúrgico / Siderurgical and Metallurgic Products	8	Mineral de hierro / Iron ore								
	10	Otros minerales y residuos metálicos / Other mineral ores								
	11	Chatarras de hierro / Scrap iron								
	13	Productos siderúrgicos / Iron products								
	36	Otros productos metalúrgicos / Other metallurgic products								
	<b>Total</b>									
Minerales no metálicos / Non-metallic minerals	25	Sal común / Salt								
	52	Otros minerales no metálicos / Other non-metallic minerals								
<b>Total</b>										
Abonos / Fertilizers	14	Fosfatos / Phosphates								
	15	Potasas / Potash								
	16	Abonos naturales y artificiales / Natural and artificial fertilizers								
<b>Total</b>										
Químicos / Chemical Products	17	Productos químicos / Chemical products								
<b>Total</b>										
Materiales de construcción	5	Asfalto / Asphalt								
	18	Cemento y clínker / Cement and clinker								
	20	Materiales de construcción elaborados/ Manufactured building materials								
<b>Total</b>										
Agro-Ganadero y Alimentario / StockBreeding and Feeding Products	21	Cereales y sus harinas / Cereals and their flours								
	22	Habas de soja / Soybean								
	23	Frutas, hortalizas y legumbres / Fruits and vegetables								
	24	Vinos, bebidas, alcoholes y derivados / Wines, drinks and spirits								
	27	Conservas / Tinned food								
	28	Tabaco, cacao, café y especias / Tobacco, cocoa, coffee and spices								
	29	Aceites y grasas / Oils and greases								
	30	Otros productos alimenticios / Other foods								
	33	Pescados congelados y refrigerados / Chilled or frozen fish								
	37	Pienso y forrajes / Animal feed and fodder								
<b>Total</b>										
Otras mercancías / Other goods	19	Maderas y corcho / Wood and cork								
	26	Papel y pasta / Paper and pulp								
	31	Maquinaria, herramientas y repuestos / Machinery, tools and spares								
	34	Resto mercancías / Other goods								
<b>Total</b>										
Vehículos y elementos de transporte / Vehicles and transport elements	32	Vehículos y sus piezas / Vehicles and parts								
	38	Tara Equipamiento (Ro-Ro) / Ro-Ro traffic tare weights								
	39	Tara contenedores / Containers tare								
<b>Total</b>										
<b>Total</b>										

La mercancía en tránsito de este cuadro se encuentra incluida como embarcadas y desembarcadas en los siguientes cuadros anteriores (4.3.1/2/3/4, 4.3.7.1 y 4.3.7.2.A/B)

PUERTO DE GRANADILLA - TENERIFE

EJERCICIO 2017

	MERCANCÍAS / GOODS	EMBARCADAS / LOADED	CABOTAJE / DOMESTIC		TOTAL	EMBARCADAS / LOADED	EXTERIOR / FOREIGN		TOTAL	TOTAL TRÁNSITO / TOTAL TRANSIT		
			DESEMBARCADAS / UNLOADED				DESEMBARCADAS / UNLOADED			EMBARCADAS / LOADED	DESEMBARCADAS / UNLOADED	TOTAL
Energético / Power Products	1	Petróleo crudo / Crude oil										
	2	Fuel-oil / Fuel oil										
	3	Gas-oil / Gas oil										
	4	Gasolina / Petrol										
	6	Otros productos petrolíferos / Other petroleum products										
	7	Gases energéticos del petróleo / Energetic petroleum gases										
	12	Carbones y coque de petróleo / Steam coal and petroleum coke										
	35	Gas natural y otros gases / Natural gas and other gases										
51	Biocombustibles / Biofuel											
	<b>Total</b>											
Siderometalúrgico / Siderurgical and Metallurgic Products	8	Mineral de hierro / Iron ore										
	10	Otros minerales y residuos metálicos / Other mineral ores										
	11	Chatarras de hierro / Scrap iron										
	13	Productos siderúrgicos / Iron products										
	36	Otros productos metalúrgicos / Other metallurgic products										
	<b>Total</b>											
Minerales no metálicos / Non-metallic minerals	25	Sal común / Salt										
	52	Otros minerales no metálicos / Other non-metallic minerals										
	<b>Total</b>											
Abonos / Fertilizers	14	Fosfatos / Phosphates										
	15	Potasas / Potash										
	16	Abonos naturales y artificiales / Natural and artificial fertilizers										
	<b>Total</b>											
Químicos / Chemical Products	17	Productos químicos / Chemical products										
	<b>Total</b>											
Materiales de construcción	5	Asfalto / Asphalt										
	18	Cemento y clinker / Cement and clinker										
	20	Materiales de construcción elaborados / Manufactured building materials										
		<b>Total</b>										
Agro-Ganadero y Alimentario / StockBreeding and Feeding Products	21	Cereales y sus harinas / Cereals and their flours										
	22	Habas de soja / Soybean										
	23	Frutas, hortalizas y legumbres / Fruits and vegetables										
	24	Vinos, bebidas, alcoholes y derivados / Wines, drinks and spirits										
	27	Conservas / Tinned food										
	28	Tabaco, cacao, café y especias / Tobacco, cocoa, coffee and spices										
	29	Aceites y grasas / Oils and greases										
	30	Otros productos alimenticios / Other foods										
	33	Pescados congelados y refrigerados / Chilled or frozen fish										
	37	Pienso y forrajes / Animal feed and fodder										
		<b>Total</b>										
Otras mercancías / Other goods	19	Maderas y corcho / Wood and cork										
	26	Papel y pasta / Paper and pulp										
	31	Maquinaria, herramientas y repuestos / Machinery, tools and spares										
	34	Resto mercancías / Other goods										
	<b>Total</b>											
Vehículos y elementos de transporte / Vehicles and transport elements	32	Vehículos y sus piezas / Vehicles and parts										
	38	Tara Equipamiento (Ro-Ro) / Ro-Ro traffic tare weights										
	39	Tara contenedores / Containers tare										
	<b>Total</b>											
<b>Total</b>												

La mercancía en tránsito de este cuadro se encuentra incluida como embarcadas y desembarcadas en los siguientes cuadros anteriores (4.3.1/2/3/4, 4.3.7.1 y 4.3.7.2.A/B)

4.3.7.4 CLASSIFICATION OF GOODS IN TRANSIT BY NATURE AND PACKAGING

AUTORIDAD PORTUARIA DE SANTA CRUZ DE TENERIFE		EJERCICIO 2017																		
	MERCANCIAS / GOODS	GRANDES LÍQUIDOS			GRANDES SÓLIDOS			MERCANCÍA GENERAL EN CONTENEDORES			MERCANCÍA GENERAL CONVENCIONAL			MERCANCÍA GENERAL			TOTAL TRANSITO / TOTAL TRANSIT			
		EMBARCADAS / LOADED	TOTAL		EMBARCADAS / LOADED	TOTAL		EMBARCADAS / LOADED	TOTAL		EMBARCADAS / LOADED	TOTAL		EMBARCADAS / LOADED	TOTAL		EMBARCADAS / LOADED	TOTAL		
			DESDE/INICIALES / UNLOADED	TOTAL		DESDE/INICIALES / UNLOADED	TOTAL		DESDE/INICIALES / UNLOADED	TOTAL		DESDE/INICIALES / UNLOADED	TOTAL		DESDE/INICIALES / UNLOADED	TOTAL		DESDE/INICIALES / UNLOADED	TOTAL	
Energético / Power Products	1																			
	2																			
	3																			
	4																			
	6																			
	12																			
<b>Total</b>																				
Siderometalúrgico / Siderurgical and Metallurgic Products	8																			
	10																			
	11																			
	13																			
	36																			
	<b>Total</b>																			
Minerales no metálicos / Non-metallic minerals	25																			
	26																			
<b>Total</b>																				
Abonos / Fertilizers	14																			
	15																			
<b>Total</b>																				
Químicos / Chemical Products	17																			
	18																			
<b>Total</b>																				
Materiales de construcción	19																			
	20																			
	21																			
	22																			
<b>Total</b>																				
Agro-Ganadero y Alimentario / Stock/Breeding and Feeding Products	23																			
	24																			
	27																			
	28																			
	29																			
	30																			
	33																			
	37																			
	<b>Total</b>																			
	Otras mercancías / Other goods	19																		
20																				
31																				
34																				
<b>Total</b>																				
Vehículos y elementos de transporte / Vehicles and transport elements	32																			
	33																			
<b>Total</b>																				
<b>Total</b>																				





PUERTO DE SANTA CRUZ DE LA PALMA		EJERCICIO 2017										EJERCICIO 2017							
	HEMICARGAS / GOODS	GRANILES LÍQUIDOS			GRANILES SÓLIDOS			MERCANCÍA GENERAL EN CONTENEDORES			MERCANCÍA GENERAL CONVENCIONAL			TOTAL MERCANCÍA GENERAL			TOTAL TRÁNSITO / TOTAL TRANSIT		
		EMBARCADAS / LOADED	TOTAL DESEMBARCADAS / UNLOADED	TOTAL	EMBARCADAS / LOADED	TOTAL DESEMBARCADAS / UNLOADED	TOTAL	EMBARCADAS / LOADED	DESEMBARCADAS / UNLOADED	TOTAL	EMBARCADAS / LOADED	DESEMBARCADAS / UNLOADED	TOTAL	EMBARCADAS / LOADED	DESEMBARCADAS / UNLOADED	TOTAL	EMBARCADAS / LOADED	DESEMBARCADAS / UNLOADED	TOTAL
Energético / Power Products	1																		
	2																		
	3																		
	4																		
	5																		
	6																		
Siderometalúrgico / Siderurgical and Metallurgic Products	7																		
	8																		
	9																		
	10																		
	11																		
Minerales no metálicos / Non-metallic minerals	12																		
	13																		
Abonos / Fertilizers	14																		
	15																		
Químicos / Chemical Products	16																		
	17																		
Materiales de construcción	18																		
	19																		
	20																		
Agro-Ganadero y Alimentario / Stockbreeding and Feeding Products	21																		
	22																		
	23																		
	24																		
	25																		
	26																		
	27																		
	28																		
	29																		
	30																		
Otras mercancías / Other goods	31																		
	32																		
	33																		
	34																		
Vehículos y elementos de transporte / Vehicles and transport elements	35																		
	36																		
	37																		
<b>Total</b>																			

PUERTO DE SAN SEBASTIÁN DE LA GOMERA		EJERCICIO 2017												EJERCICIO 2017					
	MERCANCIAS / GOODS	GRANILES LÍQUIDOS			GRANILES SÓLIDOS			MERCANCÍA GENERAL EN CONTENEDORES			MERCANCÍA GENERAL CONVENCIONAL			TOTAL MERCANCÍA GENERAL		TOTAL TRÁNSITO / TOTAL TRAMIT			
		EMBARCADAS / LOADED	TOTAL DESMARCADAS / UNLOADED	TOTAL	EMBARCADAS / LOADED	TOTAL DESMARCADAS / UNLOADED	TOTAL	EMBARCADAS / LOADED	TOTAL DESMARCADAS / UNLOADED	TOTAL	EMBARCADAS / LOADED	TOTAL DESMARCADAS / UNLOADED	TOTAL	EMBARCADAS / LOADED	TOTAL DESMARCADAS / UNLOADED	TOTAL	EMBARCADAS / LOADED	TOTAL DESMARCADAS / UNLOADED	TOTAL
Energética / Power Products	1 Petróleo crudo / Crude oil																		
	2 Fueloil / Fuel oil																		
	3 Gas-oil / Gas oil																		
	4 Gasolina / Petrol																		
	6 Otros productos petrolíferos / Other petroleum products																		
	7 Gases energéticos del petróleo / Energetic petroleum gases																		
	12 Carbones y coque de petróleo / Steam coal and petroleum coke																		
35 Gas natural y otros gases / Natural gas and other gases																			
51 Biocombustibles / Biofuel																			
<b>Total</b>																			
Siderometalúrgico / Siderurgical and Metallurgic Products	8 Mineral de hierro / Iron ore																		
	10 Otros minerales y residuos metálicos / Other mineral ores																		
	11 Chaparras de hierro / Scrap iron																		
	13 Productos siderúrgicos / Iron products									10	10	20	10	10	20	10	10	20	
36 Otros productos metalúrgicos / Other metallurgic products									4	1	5	4	1	5	4	1	5		
<b>Total</b>									14	11	25	14	11	25	14	11	25		
Minerales no metálicos / Non-metallic minerals	25 Sal común / Salt																		
	52 Otros minerales no metálicos / Other non-metallic minerals																		
<b>Total</b>																			
Abonos / Fertilizers	14 Fosfatos / Phosphates																		
	15 Pícaras / Potash																		
16 Abonos naturales y artificiales / Natural and artificial fertilizers									22	22	44	22	22	44	22	22	44		
<b>Total</b>									22	22	44	22	22	44	22	22	44		
Químicos / Chemical Products	17 Productos químicos / Chemical products																		
<b>Total</b>																			
Materiales de construcción	5 Asfalto / Asphalt																		
	18 Cemento y clínker / Cement and clinker																		
	20 Materiales de construcción elaborados / Manufactured building materials									76	76	152	76	76	152	76	76	152	
<b>Total</b>									42	67	109	42	67	109	42	67	109		
Agro-Ganadero y Alimentario / Stockbreeding and Feeding Products	21 Cereales y sus harinas / Cereals and their flours																		
	22 Habas de soja / Soybean																		
	23 Frutas, hortalizas y legumbres / Fruits and vegetables									103	103	205	103	103	205	103	103	205	
	24 Vinos, bebidas, alcoholes y derivados / Wines, drinks and spirits									4	5	9	4	5	9	4	5	9	
	27 Conservas / Tinned food																		
	28 Tabaco, cacao, café y especias / Tobacco, cocoa, coffee and spices																		
	29 Aceites y grasas / Oils and greases																		
	30 Otros productos alimenticios / Other foods									10	10	20	10	10	20	10	10	20	
	33 Pescados congelados y refrigerados / Chilled or frozen fish																		
	37 Piensos y forrajes / Animal feed and fodder																		
	<b>Total</b>									10	10	20	10	10	20	10	10	20	
	Otras mercancías / Other goods	19 Maderas y corcho / Wood and cork																	
		26 Papel y pasta / Paper and pulp																	
31 Maquinaria, herramientas y repuestos / Machinery, tools and spares																			
34 Bienes mercancías / Other goods																			
<b>Total</b>																			
Vehículos y elementos de transporte / Vehicles and transport elements	32 Vehículos y sus partes / Vehicles and parts																		
	38 Tara (cargamento (Peso) / Bordo traffic tare weights)																		
39 Tara contenedores / Containers tare																			
<b>Total</b>									293	293	584	293	293	584	293	293	584		
<b>Total</b>									302	302	604	302	302	604	302	302	604		
									1.580	1.614	3.194	1.580	1.614	3.194	1.580	1.614	3.194		

PUERTO DE LOS CRISTIANOS - TENERIFE																			
EJERCICIO 2017																			
	MERCANCIAS / GOODS	GRANDES LÍQUIDOS			GRANDES SÓLIDOS			MERCANCÍA GENERAL EN CONTENEDORES			MERCANCÍA GENERAL CONVENCIONAL			TOTAL MERCANCÍA GENERAL			TOTAL TRANSITO / TOTAL TRANSIT		
		EMBARCADAS / LOADED	TOTAL DESMARCADAS / UNLOADED	TOTAL	EMBARCADAS / LOADED	TOTAL DESMARCADAS / UNLOADED	TOTAL	EMBARCADAS / LOADED	TOTAL	EMBARCADAS / LOADED	TOTAL	EMBARCADAS / LOADED	TOTAL	EMBARCADAS / LOADED	TOTAL	EMBARCADAS / LOADED	TOTAL	EMBARCADAS / LOADED	TOTAL
Energético / Power Products	1	Petróleo crudo / Crude oil																	
	2	Fueloil / Fuel oil																	
	3	Gas-oil / Gas oil																	
	4	Gasolina / Petrol																	
	6	Otros productos petrolíferos / Other petroleum products																	
	7	Gases energéticos del petróleo / Energetic petroleum gases																	
	12	Carbones y coque de petróleo / Steam coal and petroleum coke																	
35	Gas natural y otros gases / Natural gas and other gases																		
51	Biocombustibles / Biofuel																		
<b>Total</b>																			
Siderometalúrgico / Siderurgical and Metallurgic Products	8	Mineral de hierro / Iron ore																	
	10	Otros minerales y residuos metálicos / Other mineral ores																	
	11	Chatarras de hierro / Scrap iron																	
	13	Productos siderúrgicos / Iron products																	
36	Otros productos metalúrgicos / Other metallurgic products																		
<b>Total</b>																			
Minerales no metálicos / Non-metallic minerals	25	Sal común / Salt																	
	52	Otros minerales no metálicos / Other non-metallic minerals																	
<b>Total</b>																			
Abonos / Fertilizers	14	Fosfatos / Phosphates																	
	15	Potash																	
16	Abonos naturales y artificiales / Natural and artificial fertilizers																		
<b>Total</b>																			
Químicos / Chemical Products	17	Productos químicos / Chemical products																	
	<b>Total</b>																		
Materiales de construcción	5	Asfalto / Asphalt																	
	18	Cemento y clínker / Cement and clinker																	
	20	Materiales de construcción elaborados / Manufactured building materials																	
<b>Total</b>																			
Agro-Ganadero y Alimentario / Stock/Breeding and Feeding Products	21	Cereales y sus harinas / Cereals and their flours																	
	22	Habas de soja / Soybean																	
	23	Frutas, hortalizas y legumbres / Fruits and vegetables																	
	24	Vinos, bebidas, alcoholes y derivados / Wines, drinks and spirits																	
	27	Conservas / Tinned food																	
	28	Tabaco, cacao, café y especias / Tobacco, cocoa, coffee and spices																	
	29	Aceites y grasas / Oils and greases																	
	30	Otros productos alimenticios / Other foods																	
	33	Pescados congelados y refrigerados / Chilled or frozen fish																	
	37	Pienso y forrajes / Animal feed and fodder																	
<b>Total</b>																			
Otras mercancías / Other goods	19	Maderas y corcho / Wood and cork																	
	26	Papel y pasta / Paper and pulp																	
	31	Maquinaria, herramientas y repuestos / Machinery, tools and spares																	
	34	Otros bienes mercancías / Other goods																	
<b>Total</b>																			
Vehículos y elementos de transporte / Vehicles and transport elements	32	Vehículos y sus piezas / Vehicles and parts																	
	38	Tara Equipamiento (Ro-Ro) / Ro-Ro traffic tare weights																	
	39	Tara contenedores / Containers tare																	
<b>Total</b>																			
<b>Total</b>																			



PUERTO DE GRANADILLA - TENERIFE		EJERCICIO 2017																	
	MERCANCIAS / GOODS	GRANDES LÍQUIDOS			GRANDES SÓLIDOS			MERCANCÍA GENERAL EN CONTENEDORES			MERCANCÍA GENERAL CONVENCIONAL			TOTAL MERCANCÍA GENERAL			TOTAL TRÁNSITO / TOTAL TRANSIT		
		EMBARCADAS / LOADED	DESSEMBARCADAS / UNLOADED	TOTAL	EMBARCADAS / LOADED	DESSEMBARCADAS / UNLOADED	TOTAL	EMBARCADAS / LOADED	DESSEMBARCADAS / UNLOADED	TOTAL	EMBARCADAS / LOADED	DESSEMBARCADAS / UNLOADED	TOTAL	EMBARCADAS / LOADED	DESSEMBARCADAS / UNLOADED	TOTAL	EMBARCADAS / LOADED	DESSEMBARCADAS / UNLOADED	TOTAL
Energético / Power Products	1																		
	2																		
	3																		
	4																		
	5																		
	6																		
	7																		
Siderometalúrgico / Siderurgical and Metallurgical Products	8																		
	9																		
	10																		
	11																		
	12																		
Minerales no metálicos / Non-metallic minerals	13																		
	14																		
Abonos / Fertilizers	15																		
	16																		
Químicos / Chemical Products	17																		
	18																		
Materiales de construcción	19																		
	20																		
Agricultivo-Ganadero y Alimentario / Stockbreeding and Feeding Products	21																		
	22																		
	23																		
	24																		
	25																		
	26																		
	27																		
	28																		
	29																		
	30																		
Otras mercancías / Other goods	31																		
	32																		
	33																		
	34																		
Vehículos y elementos de transporte / Vehicles and transport elements	35																		
	36																		
	37																		
<b>Total</b>																			

## 4.4 LOCAL TRAFFIC, TONS

AUTORIDAD PORTUARIA DE SANTA CRUZ DE TENERIFE		EJERCICIO 2017			
MERCANCIAS / GOODS	EMBARCADAS / LOADED	DESEMBARCADAS / UNLOADED	TOTAL		
Graneles líquidos / Liquid bulks	Petróleo crudo				
	Fuel-Oil				
	Gas-Oil				
	Gasolina y keroseno				
	Otros petrolíferos				
	Gases Energéticos del Petróleo				
	Gas Natural				
	Asfalto				
	Coque de Petróleo				
	Lubricantes				
	Biocombustibles				
	Otros graneles líquidos				
	Graneles sólidos por instalac. especial / Dry bulks by special installation	Abonos			
		Cementos y Clinker			
Chatarras de Hierro					
Otros Minerales					
Cereales					
Harinas					
Piensos y forrajes					
Sal					
Otros graneles sólidos					
Graneles sólidos sin instalac. especial / Dry bulks without special installation	Cementos y Clinker				
	Chatarras de Hierro				
	Otros Minerales				
	Cereales				
	Harinas				
	Abonos				
	Piensos y forrajes				
	Sal				
Otros graneles sólidos					
Mercancía general / General cargo	Productos cármicos				
	Productos lácteos				
	Plantas y flores				
	Hortalizar y legumbres				
	Frutas				
	Cereales				
	Harinas				
	Piensos y forrajes	656		656	
	Aceites				
	Conservas animales				
	Azúcares y Confitaría				
	Preparados de cereales				
	Conservas vegetales				
	Otras alimenticias				
	Bebidas				
	Tabaco				
	Otros Minerales				
	Lubricantes				
	Productos químicos				
	Abonos				
	Detergentes				
	Materias plásticas				
	Madera				
	Productos papel - artes gráficas				
	Manufacturas de piedra y yeso				
	Productos cerámicos				
	Productos de vidrio				
	Fundición de hierro y acero				
	Manufacturas de hierro				
	Manufacturas de aluminio				
	Máquinas y sus partes				
	Máquinas eléctricas y sus partes				
	Vehículos				
Muebles					
Mercancías en régimen simplificado					
<b>Total</b>		<b>656</b>	<b>656</b>		

PUERTO DE SANTA CRUZ DE TENERIFE		EJERCICIO 2017			
MERCANCIAS / GOODS	EMBARCADAS / LOADED	DESEMBARCADAS / UNLOADED	TOTAL		
Graneles líquidos / Liquid bulks	Petróleo crudo				
	Fuel-Oil				
	Gas-Oil				
	Gasolina y keroseno				
	Otros petrolíferos				
	Gases Energéticos del Petróleo				
	Gas Natural				
	Asfalto				
	Coque de Petróleo				
	Lubricantes				
	Biocombustibles				
	Otros graneles líquidos				
	Graneles sólidos por instalac. especial / Dry bulks by special installation	Abonos			
		Cementos y Clinker			
Chatarras de Hierro					
Otros Minerales					
Cereales					
Harinas					
Piensos y forrajes					
Sal					
Otros graneles sólidos					
Graneles sólidos sin instalac. especial / Dry bulks without special installation	Cementos y Clinker				
	Chatarras de Hierro				
	Otros Minerales				
	Cereales				
	Harinas				
	Abonos				
	Piensos y forrajes				
	Sal				
Otros graneles sólidos					
Mercancía general / General cargo	Productos cármicos				
	Productos lácteos				
	Plantas y flores				
	Hortalizar y legumbres				
	Frutas				
	Cereales				
	Harinas				
	Piensos y forrajes				
	Aceites				
	Conservas animales				
	Azúcares y Confitaría				
	Preparados de cereales				
	Conservas vegetales				
	Otras alimenticias				
	Bebidas				
	Tabaco				
	Otros Minerales				
	Lubricantes				
	Productos químicos				
	Abonos				
	Detergentes				
	Materias plásticas				
	Madera				
	Productos papel - artes gráficas				
	Manufacturas de piedra y yeso				
	Productos cerámicos				
	Productos de vidrio				
	Fundición de hierro y acero				
	Manufacturas de hierro				
	Manufacturas de aluminio				
	Máquinas y sus partes				
	Máquinas eléctricas y sus partes				
	Vehículos				
Muebles					
Mercancías en régimen simplificado					
<b>Total</b>					

PUERTO DE SANTA CRUZ DE LA PALMA EJERCICIO 2017

MERCANCÍAS / GOODS	EMBARCADAS / LOADED	DESEMBARCADAS / UNLOADED	TOTAL	
Graneles líquidos / Liquid bulks	Petróleo crudo			
	Fuel-Oil			
	Gas-Oil			
	Gasolina y keroseno			
	Otros petrolíferos			
	Gases Energéticos del Petróleo			
	Gas Natural			
	Asfalto			
	Coque de Petróleo			
	Lubricantes			
	Biocombustibles			
	Otros graneles líquidos			
Graneles sólidos por instalac. especial / Dry bulks by special installation	Abonos			
	Cementos y Clinker			
	Chatarras de Hierro			
	Otros Minerales			
	Cereales			
	Harinas			
	Piensos y forrajes			
	Sal			
Otros graneles sólidos				
Graneles sólidos sin instalac. especial / Dry bulks without special installation	Cementos y Clinker			
	Chatarras de Hierro			
	Otros Minerales			
	Cereales			
	Harinas			
	Abonos			
	Piensos y forrajes			
	Sal			
Otros graneles sólidos				
Mercancía general / General cargo	Productos cárnicos			
	Productos lácteos			
	Plantas y flores			
	Hortalizas y legumbres			
	Frutas			
	Cereales			
	Harinas			
	Piensos y forrajes			
	Aceites			
	Conservas animales			
	Azúcares y Confitaria			
	Preparados de cereales			
	Conservas vegetales			
	Otras alimenticias			
	Bebidas			
	Tabaco			
	Otros Minerales			
	Lubricantes			
	Productos químicos			
	Abonos			
	Detergentes			
	Materias plásticas			
	Madera			
	Productos papel - artes gráficas			
	Manufacturas de piedra y yeso			
	Productos cerámicos			
	Productos de vidrio			
	Fundición de hierro y acero			
	Manufacturas de hierro			
	Manufacturas de aluminio			
	Máquinas y sus partes			
	Máquinas eléctricas y sus partes			
	Vehículos			
	Muebles			
	Mercancías en régimen simplificado			
	<b>Total</b>			

PUERTO DE SAN SEBASTIÁN DE LA GOMERA EJERCICIO 2017

MERCANCÍAS / GOODS	EMBARCADAS / LOADED	DESEMBARCADAS / UNLOADED	TOTAL	
Graneles líquidos / Liquid bulks	Petróleo crudo			
	Fuel-Oil			
	Gas-Oil			
	Gasolina y keroseno			
	Otros petrolíferos			
	Gases Energéticos del Petróleo			
	Gas Natural			
	Asfalto			
	Coque de Petróleo			
	Lubricantes			
	Biocombustibles			
	Otros graneles líquidos			
Graneles sólidos por instalac. especial / Dry bulks by special installation	Abonos			
	Cementos y Clinker			
	Chatarras de Hierro			
	Otros Minerales			
	Cereales			
	Harinas			
	Piensos y forrajes			
	Sal			
Otros graneles sólidos				
Graneles sólidos sin instalac. especial / Dry bulks without special installation	Cementos y Clinker			
	Chatarras de Hierro			
	Otros Minerales			
	Cereales			
	Harinas			
	Abonos			
	Piensos y forrajes			
	Sal			
Otros graneles sólidos				
Mercancía general / General cargo	Productos cárnicos			
	Productos lácteos			
	Plantas y flores			
	Hortalizas y legumbres			
	Frutas			
	Cereales			
	Harinas			
	Piensos y forrajes			
	Aceites			
	Conservas animales			
	Azúcares y Confitaria			
	Preparados de cereales			
	Conservas vegetales			
	Otras alimenticias			
	Bebidas			
	Tabaco			
	Otros Minerales			
	Lubricantes			
	Productos químicos			
	Abonos			
	Detergentes			
	Materias plásticas			
	Madera			
	Productos papel - artes gráficas			
	Manufacturas de piedra y yeso			
	Productos cerámicos			
	Productos de vidrio			
	Fundición de hierro y acero			
	Manufacturas de hierro			
	Manufacturas de aluminio			
	Máquinas y sus partes			
	Máquinas eléctricas y sus partes			
	Vehículos			
	Muebles			
	Mercancías en régimen simplificado			
	<b>Total</b>			

PUERTO DE LOS CRISTIANOS - TENERIFE		EJERCICIO 2017		
MERCANCIAS / GOODS		EMBARCADAS / LOADED	DESEMBARCADAS / UNLOADED	TOTAL
Graneles líquidos / Liquid bulks	Petróleo crudo			
	Fuel-Oil			
	Gas-Oil			
	Gasolina y keroseno			
	Otros petrolíferos			
	Gases Energéticos del Petróleo			
	Gas Natural			
	Asfalto			
	Coque de Petróleo			
	Lubricantes			
Biocombustibles				
Otros graneles líquidos				
Graneles sólidos por instalac. especial / Dry bulks by special installation	Abonos			
	Cementos y Clinker			
	Chatarras de Hierro			
	Otros Minerales			
	Cereales			
	Harinas			
	Piensos y forrajes			
	Sal			
Otros graneles sólidos				
Graneles sólidos sin instalac. especial / Dry bulks without special installation	Cementos y Clinker			
	Chatarras de Hierro			
	Otros Minerales			
	Cereales			
	Harinas			
	Abonos			
	Piensos y forrajes			
	Sal			
Otros graneles sólidos				
Mercancia general / General cargo	Productos cárnicos			
	Productos lácteos			
	Plantas y flores			
	Hortalizar y legumbres			
	Frutas			
	Cereales			
	Harinas			
	Piensos y forrajes	656		656
	Aceites			
	Conservas animales			
	Azúcares y Confitería			
	Preparados de cereales			
	Conservas vegetales			
	Otras alimenticias			
	Bebidas			
	Tabaco			
	Otros Minerales			
	Lubricantes			
	Productos químicos			
	Abonos			
	Detergentes			
	Materias plásticas			
	Madera			
	Productos papel - artes gráficas			
	Manufacturas de piedra y yeso			
	Productos cerámicos			
	Productos de vidrio			
	Fundición de hierro y acero			
	Manufacturas de hierro			
	Manufacturas de aluminio			
	Máquinas y sus partes			
	Máquinas eléctricas y sus partes			
	Vehículos			
Muebles				
Mercancías en régimen simplificado				
		656		656
<b>Total</b>		<b>656</b>		<b>656</b>

PUERTO DE LA ESTACA - EL HIERRO		EJERCICIO 2017		
MERCANCIAS / GOODS		EMBARCADAS / LOADED	DESEMBARCADAS / UNLOADED	TOTAL
Graneles líquidos / Liquid bulks	Petróleo crudo			
	Fuel-Oil			
	Gas-Oil			
	Gasolina y keroseno			
	Otros petrolíferos			
	Gases Energéticos del Petróleo			
	Gas Natural			
	Asfalto			
	Coque de Petróleo			
	Lubricantes			
Biocombustibles				
Otros graneles líquidos				
Graneles sólidos por instalac. especial / Dry bulks by special installation	Abonos			
	Cementos y Clinker			
	Chatarras de Hierro			
	Otros Minerales			
	Cereales			
	Harinas			
	Piensos y forrajes			
	Sal			
Otros graneles sólidos				
Graneles sólidos sin instalac. especial / Dry bulks without special installation	Cementos y Clinker			
	Chatarras de Hierro			
	Otros Minerales			
	Cereales			
	Harinas			
	Abonos			
	Piensos y forrajes			
	Sal			
Otros graneles sólidos				
Mercancia general / General cargo	Productos cárnicos			
	Productos lácteos			
	Plantas y flores			
	Hortalizar y legumbres			
	Frutas			
	Cereales			
	Harinas			
	Piensos y forrajes			
	Aceites			
	Conservas animales			
	Azúcares y Confitería			
	Preparados de cereales			
	Conservas vegetales			
	Otras alimenticias			
	Bebidas			
	Tabaco			
	Otros Minerales			
	Lubricantes			
	Productos químicos			
	Abonos			
	Detergentes			
	Materias plásticas			
	Madera			
	Productos papel - artes gráficas			
	Manufacturas de piedra y yeso			
	Productos cerámicos			
	Productos de vidrio			
	Fundición de hierro y acero			
	Manufacturas de hierro			
	Manufacturas de aluminio			
	Máquinas y sus partes			
	Máquinas eléctricas y sus partes			
	Vehículos			
Muebles				
Mercancías en régimen simplificado				
<b>Total</b>				



PUERTO DE GRANADILLA - TENERIFE		EJERCICIO 2017			
MERCANCIAS / GOODS		EMBARCADAS / LOADED	DESEMBARCADAS / UNLOADED	TOTAL	
Graneles líquidos / Liquid bulks	Petróleo crudo				
	Fuel-Oil				
	Gas-Oil				
	Gasolina y keroseno				
	Otros petrolíferos				
	Gases Energéticos del Petróleo				
	Gas Natural				
	Asfalto				
	Coque de Petróleo				
	Lubricantes				
	Biocombustibles				
Graneles sólidos por instalac. especial / Dry bulks by special installation	Otros graneles líquidos				
	Abonos				
	Cementos y Clinker				
	Chatarras de Hierro				
	Otros Minerales				
	Cereales				
	Harinas				
	Piensos y forrajes				
Graneles sólidos sin instalac. especial / Dry bulks without special installation	Sal				
	Otros graneles sólidos				
	Cementos y Clinker				
	Chatarras de Hierro				
	Otros Minerales				
	Cereales				
	Harinas				
	Abonos				
Mercancia general / General cargo	Piensos y forrajes				
	Sal				
	Otros graneles sólidos				
	Productos cármicos				
	Productos lácteos				
	Plantas y flores				
	Hortalizar y legumbres				
	Frutas				
	Cereales				
	Harinas				
	Piensos y forrajes				
	Acetres				
	Conservas animales				
	Azúcares y Confiteria				
	Preparados de cereales				
	Conservas vegetales				
	Otras alimenticias				
	Bebidas				
	Tabaco				
	Otros Minerales				
	Lubricantes				
	Productos químicos				
	Abonos				
	Detergentes				
	Materias plásticas				
	Madera				
	Productos papel - artes gráficas				
	Manufacturas de piedra y yeso				
	Productos cerámicos				
	Productos de vidrio				
	Fundición de hierro y acero				
	Manufacturas de hierro				
	Manufacturas de aluminio				
	Máquinas y sus partes				
	Máquinas eléctricas y sus partes				
	Vehículos				
	Muebles				
	Mercancías en régimen simplificado				
	<b>Total</b>				

## 4.5 SUPPLIES

AUTORIDAD PORTUARIA DE SANTA CRUZ DE TENERIFE		EJERCICIO 2017
AVITUALLAMIENTO / SUPPLIES		TONELADAS / TONS
Combustibles líquidos / Liquid fuels		550.812
Agua / Water		174.924
<b>Total</b>		<b>725.736</b>

PUERTO DE SANTA CRUZ DE TENERIFE		EJERCICIO 2017
AVITUALLAMIENTO / SUPPLIES		TONELADAS / TONS
Combustibles líquidos / Liquid fuels		526.126
Agua / Water		138.973
<b>Total</b>		<b>665.099</b>

PUERTO DE SANTA CRUZ DE LA PALMA		EJERCICIO 2017
AVITUALLAMIENTO / SUPPLIES		TONELADAS / TONS
Combustibles líquidos / Liquid fuels		
Agua / Water		24.567
<b>Total</b>		<b>24.567</b>

PUERTO DE SAN SEBASTIÁN DE LA GOMERA		EJERCICIO 2017
AVITUALLAMIENTO / SUPPLIES		TONELADAS / TONS
Combustibles líquidos / Liquid fuels		
Agua / Water		8.376
<b>Total</b>		<b>8.376</b>

PUERTO DE LOS CRISTIANOS - TENERIFE		EJERCICIO 2017
AVITUALLAMIENTO / SUPPLIES		TONELADAS / TONS
Combustibles líquidos / Liquid fuels		24.468
Agua / Water		991
<b>Total</b>		<b>25.459</b>

PUERTO DE LA ESTACA - EL HIERRO		EJERCICIO 2017
AVITUALLAMIENTO / SUPPLIES		TONELADAS / TONS
Combustibles líquidos / Liquid fuels		
Agua / Water		2.017
<b>Total</b>		<b>2.017</b>

PUERTO DE GRANADILLA - TENERIFE		EJERCICIO 2017
AVITUALLAMIENTO / SUPPLIES		TONELADAS / TONS
Combustibles líquidos / Liquid fuels		217
Agua / Water		
<b>Total</b>		<b>217</b>

## 4.6 FISH CAPTURES

AUTORIDAD PORTUARIA DE SANTA CRUZ DE TENERIFE		EJERCICIO 2017	
	TIPOS / TYPES	PESO (kg) / WEIGHT (kg)	VALOR EN 1ª VENTA (euros) / VALUE IN FIRST SALE (euros)
MOLLUSCOS / MOLLUSKS	BERBERECHO	5	20
	CALAMAR O CALAMAR EUROPEO	2.233	6.699
	CHOCO, SEPIA	4.113	12.339
	CHOCO/CHOCO ROJO - CHOCO CANARIO	23	68
	GAMBA	141	507
	LAPA	50	250
	LAPA BLANCA	42	208
	LAPA NEGRA	2.451	12.253
	MEJILLON	1.292	13.566
	POTA	6.819	9.478
	POTA DE LEY	295	409
	POTA SALTADORA	153	213
	PULPO	3.816	5.304
	PULPO ALMIZCLADO	28	39
	PULPOS	45	63
	<b>Total</b>	<b>21.504</b>	<b>61.415</b>
	CRUSTÁCEOS / CRUSTACEANS	ABUETE NEGRO	2
CAMARON		473	1.704
CAMARON NARVAL		9.098	32.806
CAMARONES		47	169
CANGREJO REY O CANGREJO DEL ALTO - CANGREJO REY		115	416
GAMBA CARABINERO / CARABINERO - CARABINERO		123	739
PEJE SABLE		259	466
<b>Total</b>	<b>10.116</b>	<b>36.308</b>	
	ABADE O ABAE - ABADE	8.101	22.521
	ABADEJO	6	17
	AGUJA AZUL, ESPADA	28.777	60.144
	AGUJA PALADAR, ESPADA	25.778	71.662
	ALFONSINOS	86	155
	AND	26	55
	Antoñito	3.573	3.758
	ARENQUE	2.700	1.623
	ARENQUE - SARDINELA	11.091	6.666
	ATUN ROJO (Thunnus thynnus)	112.476	78.733
	ATUNES	85.634	42.817
	BACALAO	2.853	5.144
	BARRILOTE - ATUN BLANCO O BONITO DEL NORTE O ALBACORA	1.453.967	1.381.269
	BERTORELLA	70	140
	BERTORELLA AZUL O LOCHA AZUL	266	531
	BESUGO	1.188	1.544
	BESUGUITO / ALIGOTE - ALIGOTE	260	338
	BOCANEGRA	13.724	24.745
	BOCINEGRO	310	681
	Boga	900	541
	Bonito sierra	27.131	10.852
	BOQUERON O ANCHOA	1.876	3.751
	BRECA	314	472
	BRECA COLORADA O GARAPELLO - BRECA CHATA	172	239
	BROTA/AGRIOTE - BROTOLO DE ROCA	7.638	16.803
	BROTOLAS	79	173
	BURRO DE LEY / BURRO DE LA COSTA - BURRO O RONCADOR	7.594	7.987
	BURRO LISTADO	446	469
	BVV	1.552	1.632
	CABALLA	39.775	23.905
	CABALLAS O ESTORNINOS	27.677	16.634
	CABRACHOS, ESCARAPOTAS, RASCACIOS, ESCORPORAS O CABRAS	109	197
	CABRILLA NEGRA O CABRILLA RUANA - SERRANO IMPERIAL	2.540	5.587
	CABRILLA REINA	2.233	4.912
	CALE	933	1.306
	CANDIL	1.224	2.206
	CANTARERO	5.781	10.424
	CATALUFA O ALFONSINO - CATALUFA	1.233	1.297
	CAZON	2.753	1.789
	CAZON / CAZON DIENTUSO - CAZON	56	36
	Chacarona	340	613
	CHERNE	25.837	77.511
	CHERNE DENTON	6.537	19.611
	CHERNE ROMERETE	6.392	19.176
	CHICHARRO	204.495	132.922
	CHOPA/NEGRON - CHOPA	14.266	15.004
	CHOPON O CHOPA PEREZOSA - CHOPON	413	435
	CHONJO	1.113	1.170
	CONGRIO	25.337	38.005
	CORVINA	3.866	4.066
	DORADA	219.538	395.836
	DORADO	1.230	1.293

PECES / FISH

ESCOLAR CHINO	35	37
ESCOLAR RASPOSO	402	423
ESPETONES	1.360	1.431
ESTORNINO O CABALLA	150.525	90.467
FALSO ABADEJO	4.176	11.609
FULA COLORADA - ALFONSINO O BESUGO AMERICANO	66.712	120.285
FULA NEGRA	148	156
FULA O FULA BLANCA - FULA BLANCA	875	920
GALANA / GALAN - OBLADA	591	888
GALLO	5	5
GALLO APLOMADO - PEJEUERCO OCEANICO	53	56
GALLO COCHINO	6.350	6.679
GALLO DEL ALTO	50	90
GALLO PLATJA	1.405	1.477
GATA TRAMOLLA / CAROCHO - LIJA O GATA O MIELGA O CAZON	17	10
HALIBUT ESPINOSO	1.157	3.470
HERRERA	130	137
IVD	76	114
JAPUTAS O PALOMETAS O CASTANETAS	6	8
JUREL	6.144	7.987
JUREL - JUREL LIMON	2.557	3.324
JURELES O CHICHARROS	235	306
LENGUADO DE ARENA	20	60
LENGUADO EUROPEO	24	72
LENGUADO RUBIO	5.901	17.704
LIJA AZUL	2	2
LIJA GALLO	30	32
LIRIO	2	3
LISTADO ( Katsuwonus pelamis )	713.909	285.563
LIZA LEBRANCHE	1	1
LUBINAS	321.971	696.630
MACHO DE MORENA - MORENA SUCIA	2.946	4.095
MARRAJO DIENTUSO	543	349
MEDREGAL	66	92
MEDREGAL - PEZ DE LIMON	1.011	1.416
MEDREGAL LIMON	889	1.244
MELVA	64	38
MERLUZA	22.376	62.206
MERLUZA DEL CABO O M.DE ALTURA	294	817
MERLUZAS O PESCADILLAS	3.437	9.555
MERO / MERO MORENO - MERO	2.486	9.944
MOJARRA	2	4
MORA	4.694	4.937
MORENA NEGRA	5.579	7.755
MORENA NEGRA - MORENA	9.208	12.799
MORENA PICOPATO - MORENA ISLENA	2.522	3.506
MORENA VERDE O PAPUDO DE HONDURA - MORENA VERDE	389	541
MORRUDA / SARGO PICUDO - SARGO PICUDO	251	377
MUSTELA O BROTOLO DE BARBAS	80	176
OBISPO O VOLON O SOPIPA - OBISPO	728	1.313
ODL	27	49
PALOMETA BLANCA	1.524	2.133
PALOMETA NEGRA	59	83
PALOMETA ROJA	4.364	6.109
PAMPANO	8.107	12.971
PAPUDA/MORENA PAPUDA	1.320	1.835
PARGO MACHO - SAMA DE PLUMA	5.728	8.607
PATUDO ( Thunnus obesus )	1.866.814	933.407
PEJERPERO	722	1.444
PEJERREY	51	106
PETO	11.229	20.246
PEZ DE SAN PEDRO	6	7
PICUJA	55	111
PXY	2.765	4.986
QUELVE	124	75
RABIL ( Thunnus albacares )	81.530	48.918
RAPE BLANCO	101	182
RAPES	1.463	2.637
RASCACIO/RASCACIO NEGRO - RASCACIO	185	333
ROMERO DE HONDURA - TORDO DE FONDO	0	0
RONCADOR/TRONELERO - RONCADOR	193	222
RUFO AMERICANO	21	38
SABLE	47	85
SALEMA / PANCHONA - SALEMA	19.780	20.804
SALMON ATLANTICO O SALMON	15.208	27.421
SALMONETE DE ROCA	328	911
SAMA DE LEY - DENTON O DENTON EUROPEO	9.889	19.760
SAMA ROQUERA - URTA	6.100	12.200
SARDINA ARENCADA, ALACHA	40.811	28.567
SARDINA DE LEY	42.493	29.745
SARGO	2.315	3.478
SARGO BRIAO - SARGO BREADO	1.439	2.162

SEPIA / SEIFIO - MORRAJA	2.586	5.172
SERRANO	1	3
TABAGA/LISA - LISA	624	867
TINTORERA	808	486
USB	1.484	2.676
VERRUGATO FUSCO	11	12
VIEJA - VIEJA COLORADA	21.953	39.583
VIEJA LOMONEGRO	589	1.062
WSA	2.517	4.539
<b>Total</b>	<b>5.890.059</b>	<b>5.134.542</b>
<b>TOTAL PESCA CAPTURADA / TOTAL FISH CAPTURES</b>	<b>5.921.678</b>	<b>5.232.265</b>

**PUERTO DE SANTA CRUZ DE TENERIFE EJERCICIO 2017**

	TIPOS / TYPES	PESO (kg) / WEIGHT (kg)	VALOR EN 1ª VENTA (euros) / VALUE IN FIRST SALE (euros)	
MOLLUSCOS / MOLLUSKS	CALAMAR O CALAMAR EUROPEO	2.233	6.699	
	CHOCO,SEPIA	4.113	12.339	
	GAMBA	31	110	
	LAPA NEGRA	238	1.190	
	MEJILLON	1.292	13.566	
	POTA	6.819	9.478	
	POTA DE LEY	295	409	
	POTA SALTADORA	153	213	
	PULPO	1.713	2.384	
	PULPO ALMIZCLADO	28	39	
	<b>Total</b>	<b>16.916</b>	<b>46.427</b>	
	CRUSTÁCEOS / CRUSTACEANS	CAMARON NARVAL	1.859	6.702
		PEJE SABLE	259	466
<b>Total</b>	<b>2.117</b>	<b>7.168</b>		
	ABADE O ABAE - ABADE	6.676	18.559	
	AGUJA AZUL, ESPADA	28.777	60.144	
	AGUJA PALADAR, ESPADA	25.778	71.662	
	AND	26	55	
	Antoñito	3.573	3.758	
	ARENQUE - SARDINELA	11.091	6.666	
	ATUN ROJO (Thunnus thynnus)	16.915	11.840	
	ATUNES	193	97	
	BACALAO	2.853	5.144	
	BARRILOTE - ATUN BLANCO O BONITO DEL NORTE O ALBACORA	754.357	716.639	
	BERTORELLA	70	140	
	BERTORELLA AZUL O LOCHA AZUL	266	531	
	BESUGO	1.176	1.528	
	BESUGUITO / ALIGOTE - ALIGOTE	228	296	
	BOCANEGRA	13.723	24.742	
	BOCINEGRO	247	543	
	Boga	671	403	
	Bonito sierra	962	385	
	BOQUERÓN O ANCHOA	1.876	3.751	
	BRECA	87	131	
	BRECA COLORADA O GARAPELLO - BRECA CHATA	172	239	
	BROTA/AGRIOTE - BROTOLO DE ROCA	5.135	11.296	
	BROTOLAS	34	73	
	BURRO DE LEY / BURRO DE LA COSTA - BURRO O RONCADOR	7.593	7.986	
	BVV	1.536	1.615	
	CABALLAS O ESTORNINOS	23.707	14.248	
	CABRACHOS, ESCARAPOTAS, RASCACIOS, ESCORPORAS O CABRAS	109	197	
	CABRILLA REINA	2.120	4.664	
	CALE	933	1.306	
	CANDIL	1.224	2.206	
	CANTARERO	5.781	10.424	
	CAZON	2.753	1.789	
	Chacarona	340	613	
	CHERNE	25.837	77.511	
	CHERNE DENTON	6.537	19.611	
	CHERNE ROMERETE	6.392	19.176	
	CHICHARRO	163.196	106.078	
	CHOPA/NEGRON - CHOPA	14.205	14.940	
	CHOPON O CHOPA PEREZOSA - CHOPON	203	213	
	CONEJO	651	685	
	CONGRIO	22.229	33.344	
	CORVINA	3.866	4.066	
	DORADA	1.438	2.593	

PECES / FISH

DORADO	655	689
ESCOLAR CHINO	35	37
ESCOLAR RASPOSO	327	344
ESPETONES	805	847
ESTORNINO O CABALLA	122.886	73.856
FALSO ABADEJO	4.176	11.609
FULA COLORADA - ALFONSINO O BESUGO AMERICANO	66.270	119.487
FULA NEGRA	148	156
FULA O FULA BLANCA - FULA BLANCA	172	181
GALANA / GALAN - OBLADA	214	322
GALLO APLOMADO -PEJEUERCO OCEANICO	20	21
GALLO COCHINO	3.950	4.154
GALLO DEL ALTO	50	90
GALLO PLATUA	1.405	1.477
HALIBUT ESPINOSO	1.157	3.470
HERRERA	0	0
IVD	25	38
JUREL	6.010	7.813
JUREL - JUREL LIMON	338	439
LENGUADO DE ARENA	20	60
LENGUADO EUROPEO	24	72
LENGUADO RUBIO	5.901	17.704
LISTADO ( Katsuwonus pelamis )	592.175	236.870
LIZA LEBRANCHE	1	1
LUBINAS	370	801
MACHO DE MORENA - MORENA SUCIA	197	274
MARRAJO DIENTUSO	543	349
MEDREGAL	66	92
MEDREGAL LIMON	879	1.230
MELVA	64	38
MERLUZA	22.376	62.206
MERLUZA DEL CABO O M.DE ALTURA	294	817
MERLUZAS O PESCADILLAS	3.437	9.555
MERO / MERO MORENO - MERO	1.004	4.014
MORA	4.694	4.937
MORENA NEGRA	4.574	6.357
MORENA PICOPATO - MORENA ISLENA	2.054	2.855
MORENA VERDE O PAPUDO DE HONDURA - MORENA VERDE	1	2
MORRUDA / SARGO PICUDO - SARGO PICUDO	6	9
MUSTELA O BROTOLO DE BARBAS	80	176
OBISPO O VOLON O SOPIPA - OBISPO	670	1.209
PALOMETA BLANCA	1.448	2.027
PALOMETA NEGRA	59	83
PALOMETA ROJA	4.303	6.023
PAMPANO	8.094	12.951
PAPUDA/MORENA PAPUDA	119	166
PARGO MACHO - SAMA DE PLUMA	3.824	5.746
PATUDO ( Thunnus obesus )	1.567.439	783.719
PEJERREY	51	106
PETO	3.028	5.459
PEZ DE SAN PEDRO	6	7
PXV	2.765	4.986
QUELVE	124	75
RABIL ( Thunnus albacares )	41.376	24.826
RAPE BLANCO	101	182
RAPES	1.463	2.637
RASCACIO/RASCACIO NEGRO - RASCACIO	60	108
RONCADOR/TRONELERO - RONCADOR	0	0
SABLE	47	85
SALEMA / PANCHONA - SALEMA	19.295	20.294
SALMON ATLANTICO O SALMON	15.208	27.421
SALMONETE DE ROCA	267	743
SAMA DE LEY - DENTON O DENTON EUROPEO	9.823	19.646
SAMA ROQUERA - URTA	6.025	12.050
SARDINA ARENCADA, ALACHA	22.368	15.658
SARDINA DE LEY	41.197	28.838
SARGO	1.651	2.481
SARGO BRIAO - SARGO BREADO	1.214	1.824
SEPIA / SEIFIO - MORRAJA	2.006	4.011
TINTORERA	808	486
USB	1.484	2.676
VERRUGATO FUSCO	11	12
VIEJA - VIEJA COLORADA	4.331	7.808
WSA	2.502	4.511
<b>Total</b>	<b>3.776.102</b>	<b>2.834.192</b>
<b>TOTAL PESCA CAPTURADA / TOTAL FISH CAPTURES</b>	<b>3.795.135</b>	<b>2.887.788</b>

PUERTO DE SANTA CRUZ DE LA PALMA		EJERCICIO 2017		
	TIPOS / TYPES	PESO (kg) / WEIGHT (kg)	VALOR EN 1ª VENTA (euros) / VALUE IN FIRST SALE (euros)	
MOLUSCOS / MOLLUSKS	CHOCO/CHOCO ROJO - CHOCO CANARIO	23	68	
	LAPA BLANCA	42	208	
	LAPA NEGRA	431	2.153	
	PULPO	1.561	2.170	
	<b>Total</b>	<b>2.056</b>	<b>4.598</b>	
CRUSTÁCEOS / CRUSTACEANS	ABUETE NEGRO	2	7	
	CAMARON NARVAL	7.239	26.104	
	CANGREJO REY O CANGREJO DEL ALTO - CANGREJO REY GAMBA CARABINERO / CARABINERO - CARABINERO	115	416	
	<b>Total</b>	<b>7.479</b>	<b>27.266</b>	
PECES / FISH	ABADE O ABAAE - ABAAE	1.392	3.871	
	BARRILOTE - ATUN BLANCO O BONITO DEL NORTE O ALBACORA	8.651	8.219	
	BESUGUITO / ALIGOTE - ALIGOTE	28	37	
	BOCANEGRA	2	3	
	Boga	2	1	
	Bonito sierra	367	147	
	BRECA	170	256	
	BROTA/AGRIOTE - BROTOLO DE ROCA	2.490	5.477	
	BURRO LISTADO	446	469	
	CABRILLA NEGRA O CABRILLA RUANA - SERRANO IMPERIAL	2.531	5.568	
	CATALUFA O ALFONSINO - CATALUFA	1.233	1.297	
	CAZON / CAZON DIENTUSO - CAZON	56	36	
	CHOPA/NEGRON - CHOPA	61	64	
	CHOPON O CHOPA PEREZOSA - CHOPON	210	221	
	CONEJO	461	485	
	CONGRIO	3.095	4.642	
	ESPETONES	555	584	
	ESTORNINO O CABALLA	12	7	
	FULA COLORADA - ALFONSINO O BESUGO AMERICANO	443	798	
	FULA O FULA BLANCA - FULA BLANCA	702	739	
	GALANA / GALAN - OBLADA	377	567	
	GALLO APLOMADO - PEJEPERCO OCEANICO	33	35	
	GALLO COCHINO	2.225	2.341	
	GATA TRAMOLLA / CAROCHO - LUJA O GATA O MIELGA O CAZON	17	10	
	HERREÑA	130	137	
	JUREL	129	167	
	JUREL - JUREL LIMON	2.192	2.849	
	LENGUADO EUROPEO	0	0	
	LUJA AZUL	2	2	
	LISTADO ( Katsuwonus pelamis )	843	337	
	LUBINAS	1	3	
	MACHO DE MORENA - MORENA SUCIA	2.739	3.808	
	MEDREGAL - PEZ DE LIMON	1.011	1.416	
	MERO / MERO MORENO - MERO	1.480	5.918	
	MORENA NEGRA	395	549	
	MORENA NEGRA - MORENA	6.573	9.136	
	MORENA PICOPATO - MORENA ISLENA	468	651	
	MORENA VERDE O PAPUDO DE HONDURA - MORENA VERDE	120	166	
	MORRUDA / SARGO PICUDO - SARGO PICUDO	245	368	
	OBISPO O VOLON O SOPIPA - OBISPO	58	104	
	ODL	27	49	
	PALOMETA BLANCA	39	55	
	PALOMETA ROJA	41	57	
	PAMPANO	1	1	
	PAPUDA/MORENA PAPUDA	1.161	1.614	
	PARGO MACHO - SAMA DE PLUMA	1.898	2.852	
	PATUDO ( Thunnus obesus )	2.309	1.154	
	PEJEPERRO	689	1.377	
	PETO	1.132	2.041	
	PICLICA	55	111	
	RABIL ( Thunnus albacares )	282	169	
	RASCACIO/RASCACIO NEGRO - RASCACIO	125	225	
	ROMERO DE HONDURA - TORDO DE FONDO	0	0	
	RONCADOR/TRONELERO - RONCADOR	193	222	
	RUFO AMERICANO	21	38	
	SALEMA / PANCHONA - SALEMA	444	467	
	SALMONETE DE ROCA	60	168	
	SAMA DE LEY - DENTON O DENTON EUROPEO	57	114	
	SAMA ROQUERA - URTA	71	142	
	SARDINA ARENCADA, ALACHA	207	145	
	SARDINA DE LEY	104	72	
	SARGO	646	970	
	SARGO BRIO - SARGO BREADO	222	334	
	SEIFA / SEIFIO - MORRAJA	558	1.117	
	SERRANO	1	3	
	TABAGA/LISA - LISA	624	867	
	VIEJA - VIEJA COLORADA	14.437	26.030	
		<b>Total</b>	<b>67.346</b>	<b>101.878</b>
	<b>TOTAL PESCA CAPTURADA / TOTAL FISH CAPTURES</b>		<b>76.881</b>	<b>133.742</b>

PUERTO DE SAN SEBASTIÁN DE LA GOMERA		EJERCICIO 2017		
	TIPOS / TYPES			
MOLUSCOS / MOLLUSKS	PULPO	535	744	
	PULPOS	45	63	
	<b>Total</b>	<b>580</b>	<b>806</b>	
CRUSTÁCEOS / CRUSTACEANS	CAMARON	472	1.700	
	CAMARONES	33	119	
	<b>Total</b>	<b>505</b>	<b>1.819</b>	
PECES / FISH	ARENQUE	2.700	1.623	
	ATUN ROJO (Thunnus thynnus)	95.561	66.893	
	ATUNES	85.441	42.721	
	BARRILOTE - ATUN BLANCO O BONITO DEL NORTE O ALBACORA	690.959	656.411	
	BESUGO	12	16	
	BESUGUITO / ALIGOTE - ALIGOTE	4	5	
	BOCINEGRO	59	130	
	Boga	227	136	
	Bonito sierra	25.742	10.297	
	BRECA	57	86	
	BROTA/AGRIOTE - BROTOLO DE ROCA	2	4	
	BVV	17	17	
	CABALLA	39.775	23.905	
	CABALLAS O ESTORNINOS	3.970	2.386	
	CABRILLA NEGRA O CABRILLA RUANA - SERRANO IMPERIAL	8	17	
	CHICHARRO	41.299	26.844	
	DORADA	218.100	393.243	
	DORADO	575	605	
	ESTORNINO O CABALLA	27.627	16.604	
	GALLO	5	5	
	JURELES O CHICHARROS	230	299	
	LISTADO ( Katsuwonus pelamis )	120.891	48.356	
	LUBINAS	321.600	695.827	
	MORENA NEGRA	17	24	
	MORENA NEGRA - MORENA	13	18	
	PALOMETA BLANCA	37	52	
	PARGO MACHO - SAMA DE PLUMA	6	9	
	PATUDO ( Thunnus obesus )	297.067	148.534	
	PETO	58	105	
	RABIL ( Thunnus albacares )	39.869	23.921	
	SALEMA / PANCHONA - SALEMA	41	43	
	SAMA ROQUERA - URTA	4	8	
	SARDINA ARENCADA, ALACHA	18.236	12.765	
	SARDINA DE LEY	1.192	834	
	SARGO	18	27	
	VIEJA LOMONEGRO	317	572	
	WSA	16	28	
		<b>Total</b>	<b>2.031.751</b>	<b>2.173.369</b>
	<b>TOTAL PESCA CAPTURADA / TOTAL FISH CAPTURES</b>		<b>2.032.835</b>	<b>2.175.994</b>

PUERTO DE LA ESTACA - EL HIERRO EJERCICIO 2017

	TIPOS / TYPES	PESO (kg) / WEIGHT (kg)	VALOR EN 1ª VENTA (euros) / VALUE IN FIRST SALE (euros)	
MOLUSCOS / MOLLUSKS	BERBERECHO	5	20	
	GAMBA	110	397	
	LAPA	50	250	
	LAPA NEGRA	1.782	8.910	
	PULPO	5	7	
	<b>Total</b>	<b>1.952</b>	<b>9.584</b>	
CRUSTÁCEOS / CRUSTACEANS	CAMARON	1	4	
	CAMARONES	14	50	
	<b>Total</b>	<b>15</b>	<b>54</b>	
PECES / FISH	ABADE O ABAE - ABADE	33	92	
	ABADEJO	6	17	
	ALFONSINOS	86	155	
	BOCINEGRO	4	9	
	Bonito sierra	60	24	
	BROTA/AGRIOTE - BROTOLE DE ROCA	12	25	
	BROTOLAS	45	98	
	BURRO DE LEY / BURRO DE LA COSTA - BURRO O RONCADOR	1	1	
	CABRILLA NEGRA O CABRILLA RUANA - SERRANO IMPERIAL	1	2	
	CABRILLA REINA	113	248	
	CONGRIO	13	20	
	ESCOLAR RASPOSO	75	79	
	GALLO COCHINO	175	184	
	IVD	51	76	
	JAPUTAS O PALOMETAS O CASTANETAS	6	8	
	JUREL	5	7	
	JUREL - JUREL LIMON	27	35	
	JURELES O CHICHARROS	5	7	
	LIJA GALLO	30	32	
	LIRIO	2	3	
	MACHO DE MORENA - MORENA SUCIA	10	14	
	MEDREGAL LIMON	10	14	
	MERO / MERO MORENO - MERO	3	12	
	MOJARRA	2	4	
	MORENA NEGRA	594	826	
	MORENA NEGRA - MORENA	2.622	3.645	
	MORENA VERDE O PAPUDO DE HONDURA - MORENA VERDE	268	373	
	PALOMETA ROJA	20	28	
	PAMPANO	12	19	
	PAPUDA/MORENA PAPUDA	40	56	
	PEJEPERRO	34	67	
	PETO	7.012	12.642	
	RABIL ( Thunnus albacares )	4	2	
	SARGO BRIAO - SARGO BREADO	3	5	
	SEIFA / SEFIO - MORRAJA	22	44	
	VIEJA - VIEJA COLORADA	3.186	5.744	
	VIEJA LOMONEGRO	272	490	
		<b>Total</b>	<b>14.861</b>	<b>25.103</b>
	<b>TOTAL PESCA CAPTURADA / TOTAL FISH CAPTURES</b>		<b>16.828</b>	<b>34.741</b>

PUERTO DE GRANADILLA - TENERIFE EJERCICIO

## 4.7 CONTAINER TRAFFIC

## 4.7.1 20 FEET CONTAINERS

AUTORIDAD PORTUARIA DE SANTA CRUZ DE TENERIFE				EJERCICIO 2017			
		CABOTAJE / DOMESTIC		EXTERIOR / FOREIGN		TOTAL	
		NÚMERO / NUMBER	TONELADAS / TONS	NÚMERO / NUMBER	TONELADAS / TONS	NÚMERO / NUMBER	TONELADAS / TONS
EMBARCADAS / LOADED	Con carga / Full	6.227	104.245	5.963	142.251	12.190	246.495
	Vacios / Empty	20.309	49.197	7.108	15.740	27.417	64.936
	<b>Total</b>	<b>26.536</b>	<b>153.441</b>	<b>13.071</b>	<b>157.991</b>	<b>39.607</b>	<b>311.432</b>
DESEMBARCADAS / UNLOADED	Con carga / Full	21.720	402.652	11.316	227.151	33.036	629.802
	Vacios / Empty	2.007	7.969	5.510	12.122	7.517	20.091
	<b>Total</b>	<b>23.727</b>	<b>410.621</b>	<b>16.826</b>	<b>239.272</b>	<b>40.553</b>	<b>649.893</b>
<b>Total</b>		<b>50.263</b>	<b>564.062</b>	<b>29.897</b>	<b>397.263</b>	<b>80.160</b>	<b>961.325</b>

PUERTO DE SANTA CRUZ DE TENERIFE				EJERCICIO 2017			
		CABOTAJE / DOMESTIC		EXTERIOR / FOREIGN		TOTAL	
		NÚMERO / NUMBER	TONELADAS / TONS	NÚMERO / NUMBER	TONELADAS / TONS	NÚMERO / NUMBER	TONELADAS / TONS
EMBARCADAS / LOADED	Con carga / Full	5.360	87.518	5.959	142.233	11.319	229.751
	Vacios / Empty	18.665	44.102	7.108	15.740	25.773	59.842
	<b>Total</b>	<b>24.025</b>	<b>131.620</b>	<b>13.067</b>	<b>157.973</b>	<b>37.092</b>	<b>289.593</b>
DESEMBARCADAS / UNLOADED	Con carga / Full	19.903	365.390	11.257	226.248	31.160	591.639
	Vacios / Empty	1.305	5.148	5.510	12.122	6.815	17.270
	<b>Total</b>	<b>21.208</b>	<b>370.538</b>	<b>16.767</b>	<b>238.370</b>	<b>37.975</b>	<b>608.908</b>
<b>Total</b>		<b>45.233</b>	<b>502.158</b>	<b>29.834</b>	<b>396.343</b>	<b>75.067</b>	<b>898.501</b>

PUERTO DE SANTA CRUZ DE LA PALMA				EJERCICIO 2017			
		CABOTAJE / DOMESTIC		EXTERIOR / FOREIGN		TOTAL	
		NÚMERO / NUMBER	TONELADAS / TONS	NÚMERO / NUMBER	TONELADAS / TONS	NÚMERO / NUMBER	TONELADAS / TONS
EMBARCADAS / LOADED	Con carga / Full	733	14.581	4	18	737	14.599
	Vacios / Empty	1.364	3.967			1.364	3.967
	<b>Total</b>	<b>2.097</b>	<b>18.548</b>	<b>4</b>	<b>18</b>	<b>2.101</b>	<b>18.566</b>
DESEMBARCADAS / UNLOADED	Con carga / Full	1.714	35.685	59	902	1.773	36.587
	Vacios / Empty	529	2.115			529	2.115
	<b>Total</b>	<b>2.243</b>	<b>37.800</b>	<b>59</b>	<b>902</b>	<b>2.302</b>	<b>38.702</b>
<b>Total</b>		<b>4.340</b>	<b>56.348</b>	<b>63</b>	<b>920</b>	<b>4.403</b>	<b>57.268</b>



**PUERTO DE SAN SEBASTIÁN DE LA GOMERA EJERCICIO 2017**

		CABOTAJE / DOMESTIC		EXTERIOR / FOREIGN		TOTAL	
		NÚMERO / NUMBER	TONELADAS / TONS	NÚMERO / NUMBER	TONELADAS / TONS	NÚMERO / NUMBER	TONELADAS / TONS
EMBARCADAS / LOADED	Con carga / Full	1	14			1	14
	Vacios / Empty	92	371			92	371
	<b>Total</b>	<b>93</b>	<b>385</b>			<b>93</b>	<b>385</b>
DESEMBARCADAS / UNLOADED	Con carga / Full	18	238			18	238
	Vacios / Empty	69	276			69	276
	<b>Total</b>	<b>87</b>	<b>514</b>			<b>87</b>	<b>514</b>
<b>Total</b>		<b>180</b>	<b>899</b>			<b>180</b>	<b>899</b>

**PUERTO DE LOS CRISTIANOS - TENERIFE EJERCICIO 2017**

		CABOTAJE / DOMESTIC		EXTERIOR / FOREIGN		TOTAL	
		NÚMERO / NUMBER	TONELADAS / TONS	NÚMERO / NUMBER	TONELADAS / TONS	NÚMERO / NUMBER	TONELADAS / TONS
EMBARCADAS / LOADED	Con carga / Full	132	2.115			132	2.115
	Vacios / Empty	164	657			164	657
	<b>Total</b>	<b>296</b>	<b>2.773</b>			<b>296</b>	<b>2.773</b>
DESEMBARCADAS / UNLOADED	Con carga / Full	58	825			58	825
	Vacios / Empty	102	421			102	421
	<b>Total</b>	<b>160</b>	<b>1.247</b>			<b>160</b>	<b>1.247</b>
<b>Total</b>		<b>456</b>	<b>4.019</b>			<b>456</b>	<b>4.019</b>

**PUERTO DE LA ESTACA - EL HIERRO EJERCICIO 2017**

		CABOTAJE / DOMESTIC		EXTERIOR / FOREIGN		TOTAL	
		NÚMERO / NUMBER	TONELADAS / TONS	NÚMERO / NUMBER	TONELADAS / TONS	NÚMERO / NUMBER	TONELADAS / TONS
EMBARCADAS / LOADED	Con carga / Full	1	16			1	16
	Vacios / Empty	24	99			24	99
	<b>Total</b>	<b>25</b>	<b>115</b>			<b>25</b>	<b>115</b>
DESEMBARCADAS / UNLOADED	Con carga / Full	27	513			27	513
	Vacios / Empty	2	9			2	9
	<b>Total</b>	<b>29</b>	<b>522</b>			<b>29</b>	<b>522</b>
<b>Total</b>		<b>54</b>	<b>637</b>			<b>54</b>	<b>637</b>

**PUERTO DE GRANADILLA - TENERIFE EJERCICIO 2017**

		CABOTAJE / DOMESTIC		EXTERIOR / FOREIGN		TOTAL	
		NÚMERO / NUMBER	TONELADAS / TONS	NÚMERO / NUMBER	TONELADAS / TONS	NÚMERO / NUMBER	TONELADAS / TONS
EMBARCADAS / LOADED	Con carga / Full						
	Vacios / Empty						
	<b>Total</b>						
DESEMBARCADAS / UNLOADED	Con carga / Full						
	Vacios / Empty						
	<b>Total</b>						
<b>Total</b>							

## 4.7.2 CONTAINERS OVER 20 FEET

AUTORIDAD PORTUARIA DE SANTA CRUZ DE TENERIFE								EJERCICIO 2017	
		CABOTAJE / DOMESTIC		EXTERIOR / FOREIGN		TOTAL		NÚMERO / NUMBER	TONELADAS / TONS
		NÚMERO / NUMBER	TONELADAS / TONS	NÚMERO / NUMBER	TONELADAS / TONS	NÚMERO / NUMBER	TONELADAS / TONS		
EMBARCADAS / LOADED	Con carga / Full	23.223	497.085	4.786	102.610	<b>28.009</b>	<b>599.695</b>		
	Vacios / Empty	56.457	257.284	9.131	38.950	<b>65.588</b>	<b>296.233</b>		
	<b>Total</b>	<b>79.680</b>	<b>754.369</b>	<b>13.917</b>	<b>141.559</b>	<b>93.597</b>	<b>895.928</b>		
DESEMBARCADAS / UNLOADED	Con carga / Full	73.559	1.451.129	16.040	346.231	<b>89.599</b>	<b>1.797.360</b>		
	Vacios / Empty	3.118	15.878	7.178	29.457	<b>10.296</b>	<b>45.335</b>		
	<b>Total</b>	<b>76.677</b>	<b>1.467.006</b>	<b>23.218</b>	<b>375.688</b>	<b>99.895</b>	<b>1.842.695</b>		
<b>Total</b>		<b>156.357</b>	<b>2.221.375</b>	<b>37.135</b>	<b>517.248</b>	<b>193.492</b>	<b>2.738.623</b>		

PUERTO DE SANTA CRUZ DE TENERIFE								EJERCICIO 2017	
		CABOTAJE / DOMESTIC		EXTERIOR / FOREIGN		TOTAL		NÚMERO / NUMBER	TONELADAS / TONS
		NÚMERO / NUMBER	TONELADAS / TONS	NÚMERO / NUMBER	TONELADAS / TONS	NÚMERO / NUMBER	TONELADAS / TONS		
EMBARCADAS / LOADED	Con carga / Full	20.873	446.939	4.779	102.484	<b>25.652</b>	<b>549.423</b>		
	Vacios / Empty	55.311	250.871	9.131	38.950	<b>64.442</b>	<b>289.820</b>		
	<b>Total</b>	<b>76.184</b>	<b>697.809</b>	<b>13.910</b>	<b>141.433</b>	<b>90.094</b>	<b>839.243</b>		
DESEMBARCADAS / UNLOADED	Con carga / Full	72.061	1.417.544	15.966	345.154	<b>88.027</b>	<b>1.762.698</b>		
	Vacios / Empty	1.306	7.474	7.178	29.457	<b>8.484</b>	<b>36.931</b>		
	<b>Total</b>	<b>73.367</b>	<b>1.425.018</b>	<b>23.144</b>	<b>374.611</b>	<b>96.511</b>	<b>1.799.629</b>		
<b>Total</b>		<b>149.551</b>	<b>2.122.828</b>	<b>37.054</b>	<b>516.044</b>	<b>186.605</b>	<b>2.638.872</b>		

PUERTO DE SANTA CRUZ DE LA PALMA								EJERCICIO 2017	
		CABOTAJE / DOMESTIC		EXTERIOR / FOREIGN		TOTAL		NÚMERO / NUMBER	TONELADAS / TONS
		NÚMERO / NUMBER	TONELADAS / TONS	NÚMERO / NUMBER	TONELADAS / TONS	NÚMERO / NUMBER	TONELADAS / TONS		
EMBARCADAS / LOADED	Con carga / Full	2.259	48.243	7	126	<b>2.266</b>	<b>48.369</b>		
	Vacios / Empty	1.095	6.004			<b>1.095</b>	<b>6.004</b>		
	<b>Total</b>	<b>3.354</b>	<b>54.246</b>	<b>7</b>	<b>126</b>	<b>3.361</b>	<b>54.374</b>		
DESEMBARCADAS / UNLOADED	Con carga / Full	1.396	31.408	74	1.077	<b>1.470</b>	<b>32.485</b>		
	Vacios / Empty	1.748	7.889			<b>1.748</b>	<b>7.889</b>		
	<b>Total</b>	<b>3.144</b>	<b>39.297</b>	<b>74</b>	<b>1.077</b>	<b>3.218</b>	<b>40.374</b>		
<b>Total</b>		<b>6.498</b>	<b>93.543</b>	<b>81</b>	<b>1.203</b>	<b>6.579</b>	<b>94.747</b>		

PUERTO DE SAN SEBASTIÁN DE LA GOMERA		EJERCICIO 2017					
		CABOTAJE / DOMESTIC		EXTERIOR / FOREIGN		TOTAL	
		NÚMERO / NUMBER	TONELADAS / TONS	NÚMERO / NUMBER	TONELADAS / TONS	NÚMERO / NUMBER	TONELADAS / TONS
EMBARCADAS / LOADED	Con carga / Full	4	39			4	39
	Vacios / Empty	28	225			28	225
	<b>Total</b>	<b>32</b>	<b>264</b>			<b>32</b>	<b>264</b>
DESEMBARCADAS / UNLOADED	Con carga / Full	33	556			33	556
	Vacios / Empty	3	24			3	24
	<b>Total</b>	<b>36</b>	<b>580</b>			<b>36</b>	<b>580</b>
<b>Total</b>		<b>68</b>	<b>845</b>			<b>68</b>	<b>845</b>

PUERTO DE LOS CRISTIANOS - TENERIFE		EJERCICIO 2017					
		CABOTAJE / DOMESTIC		EXTERIOR / FOREIGN		TOTAL	
		NÚMERO / NUMBER	TONELADAS / TONS	NÚMERO / NUMBER	TONELADAS / TONS	NÚMERO / NUMBER	TONELADAS / TONS
EMBARCADAS / LOADED	Con carga / Full	87	1.865			87	1.865
	Vacios / Empty	16	128			16	128
	<b>Total</b>	<b>103</b>	<b>1.993</b>			<b>103</b>	<b>1.993</b>
DESEMBARCADAS / UNLOADED	Con carga / Full	54	1.237			54	1.237
	Vacios / Empty	59	474			59	474
	<b>Total</b>	<b>113</b>	<b>1.711</b>			<b>113</b>	<b>1.711</b>
<b>Total</b>		<b>216</b>	<b>3.704</b>			<b>216</b>	<b>3.704</b>

PUERTO DE LA ESTACA - EL HIERRO		EJERCICIO 2017					
		CABOTAJE / DOMESTIC		EXTERIOR / FOREIGN		TOTAL	
		NÚMERO / NUMBER	TONELADAS / TONS	NÚMERO / NUMBER	TONELADAS / TONS	NÚMERO / NUMBER	TONELADAS / TONS
EMBARCADAS / LOADED	Con carga / Full						
	Vacios / Empty	7	56			7	56
	<b>Total</b>	<b>7</b>	<b>56</b>			<b>7</b>	<b>56</b>
DESEMBARCADAS / UNLOADED	Con carga / Full	15	383			15	383
	Vacios / Empty	2	16			2	16
	<b>Total</b>	<b>17</b>	<b>399</b>			<b>17</b>	<b>399</b>
<b>Total</b>		<b>24</b>	<b>455</b>			<b>24</b>	<b>455</b>

PUERTO DE GRANADILLA - TENERIFE		EJERCICIO 2017					
		CABOTAJE / DOMESTIC		EXTERIOR / FOREIGN		TOTAL	
		NÚMERO / NUMBER	TONELADAS / TONS	NÚMERO / NUMBER	TONELADAS / TONS	NÚMERO / NUMBER	TONELADAS / TONS
EMBARCADAS / LOADED	Con carga / Full						
	Vacios / Empty						
	<b>Total</b>						
DESEMBARCADAS / UNLOADED	Con carga / Full						
	Vacios / Empty						
	<b>Total</b>						
<b>Total</b>							

## 4.7.3 CONTAINERS EQUAL AND OVER 20 FEET

## AUTORIDAD PORTUARIA DE SANTA CRUZ DE TENERIFE EJERCICIO 2017

		CABOTAJE / DOMESTIC		EXTERIOR / FOREIGN		TOTAL	
		NÚMERO / NUMBER	TONELADAS / TONS	NÚMERO / NUMBER	TONELADAS / TONS	NÚMERO / NUMBER	TONELADAS / TONS
EMBARCADAS / LOADED	Con carga / Full	29.450	601.330	10.749	244.860	<b>40.199</b>	<b>846.190</b>
	Vacios / Empty	76.766	306.480	16.239	54.690	<b>93.005</b>	<b>361.170</b>
	<b>Total</b>	<b>106.216</b>	<b>907.810</b>	<b>26.988</b>	<b>299.550</b>	<b>133.204</b>	<b>1.207.360</b>
DESEMBARCADAS / UNLOADED	Con carga / Full	95.279	1.853.780	27.356	573.382	<b>122.635</b>	<b>2.427.162</b>
	Vacios / Empty	5.125	23.847	12.688	41.579	<b>17.813</b>	<b>65.426</b>
	<b>Total</b>	<b>100.404</b>	<b>1.877.627</b>	<b>40.044</b>	<b>614.961</b>	<b>140.448</b>	<b>2.492.588</b>
<b>Total</b>		<b>206.620</b>	<b>2.785.437</b>	<b>67.032</b>	<b>914.511</b>	<b>273.652</b>	<b>3.699.948</b>

## PUERTO DE SANTA CRUZ DE TENERIFE EJERCICIO 2017

		CABOTAJE / DOMESTIC		EXTERIOR / FOREIGN		TOTAL	
		NÚMERO / NUMBER	TONELADAS / TONS	NÚMERO / NUMBER	TONELADAS / TONS	NÚMERO / NUMBER	TONELADAS / TONS
EMBARCADAS / LOADED	Con carga / Full	26.233	534.457	10.738	244.717	<b>36.971</b>	<b>779.174</b>
	Vacios / Empty	73.976	294.973	16.239	54.690	<b>90.215</b>	<b>349.662</b>
	<b>Total</b>	<b>100.209</b>	<b>829.430</b>	<b>26.977</b>	<b>299.406</b>	<b>127.186</b>	<b>1.128.836</b>
DESEMBARCADAS / UNLOADED	Con carga / Full	91.964	1.782.935	27.223	571.402	<b>119.187</b>	<b>2.354.337</b>
	Vacios / Empty	2.611	12.622	12.688	41.579	<b>15.299</b>	<b>54.201</b>
	<b>Total</b>	<b>94.575</b>	<b>1.795.556</b>	<b>39.911</b>	<b>612.981</b>	<b>134.486</b>	<b>2.408.538</b>
<b>Total</b>		<b>194.784</b>	<b>2.624.986</b>	<b>66.888</b>	<b>912.387</b>	<b>261.672</b>	<b>3.537.373</b>

## PUERTO DE SANTA CRUZ DE LA PALMA EJERCICIO 2017

		CABOTAJE / DOMESTIC		EXTERIOR / FOREIGN		TOTAL	
		NÚMERO / NUMBER	TONELADAS / TONS	NÚMERO / NUMBER	TONELADAS / TONS	NÚMERO / NUMBER	TONELADAS / TONS
EMBARCADAS / LOADED	Con carga / Full	2.992	62.824	11	144	<b>3.003</b>	<b>62.968</b>
	Vacios / Empty	2.459	9.971			<b>2.459</b>	<b>9.971</b>
	<b>Total</b>	<b>5.451</b>	<b>72.795</b>	<b>11</b>	<b>144</b>	<b>5.462</b>	<b>72.938</b>
DESEMBARCADAS / UNLOADED	Con carga / Full	3.110	67.092	133	1.980	<b>3.243</b>	<b>69.072</b>
	Vacios / Empty	2.277	10.004			<b>2.277</b>	<b>10.004</b>
	<b>Total</b>	<b>5.387</b>	<b>77.096</b>	<b>133</b>	<b>1.980</b>	<b>5.520</b>	<b>79.076</b>
<b>Total</b>		<b>10.838</b>	<b>149.891</b>	<b>144</b>	<b>2.123</b>	<b>10.982</b>	<b>152.014</b>

**PUERTO DE SAN SEBASTIÁN DE LA GOMERA EJERCICIO 2017**

		CABOTAJE / DOMESTIC		EXTERIOR / FOREIGN		TOTAL	
		NÚMERO / NUMBER	TONELADAS / TONS	NÚMERO / NUMBER	TONELADAS / TONS	NÚMERO / NUMBER	TONELADAS / TONS
EMBARCADAS / LOADED	Con carga / Full	5	53			5	53
	Vacios / Empty	120	596			120	596
	<b>Total</b>	<b>125</b>	<b>649</b>			<b>125</b>	<b>649</b>
DESEMBARCADAS / UNLOADED	Con carga / Full	51	795			51	795
	Vacios / Empty	72	300			72	300
	<b>Total</b>	<b>123</b>	<b>1.095</b>			<b>123</b>	<b>1.095</b>
<b>Total</b>		<b>248</b>	<b>1.744</b>			<b>248</b>	<b>1.744</b>

**PUERTO DE LOS CRISTIANOS - TENERIFE EJERCICIO 2017**

		CABOTAJE / DOMESTIC		EXTERIOR / FOREIGN		TOTAL	
		NÚMERO / NUMBER	TONELADAS / TONS	NÚMERO / NUMBER	TONELADAS / TONS	NÚMERO / NUMBER	TONELADAS / TONS
EMBARCADAS / LOADED	Con carga / Full	219	3.980			219	3.980
	Vacios / Empty	180	785			180	785
	<b>Total</b>	<b>399</b>	<b>4.765</b>			<b>399</b>	<b>4.765</b>
DESEMBARCADAS / UNLOADED	Con carga / Full	112	2.062			112	2.062
	Vacios / Empty	161	896			161	896
	<b>Total</b>	<b>273</b>	<b>2.958</b>			<b>273</b>	<b>2.958</b>
<b>Total</b>		<b>672</b>	<b>7.723</b>			<b>672</b>	<b>7.723</b>

**PUERTO DE LA ESTACA - EL HIERRO EJERCICIO 2017**

		CABOTAJE / DOMESTIC		EXTERIOR / FOREIGN		TOTAL	
		NÚMERO / NUMBER	TONELADAS / TONS	NÚMERO / NUMBER	TONELADAS / TONS	NÚMERO / NUMBER	TONELADAS / TONS
EMBARCADAS / LOADED	Con carga / Full	1	16			1	16
	Vacios / Empty	31	155			31	155
	<b>Total</b>	<b>32</b>	<b>171</b>			<b>32</b>	<b>171</b>
DESEMBARCADAS / UNLOADED	Con carga / Full	42	896			42	896
	Vacios / Empty	4	25			4	25
	<b>Total</b>	<b>46</b>	<b>921</b>			<b>46</b>	<b>921</b>
<b>Total</b>		<b>78</b>	<b>1.093</b>			<b>78</b>	<b>1.093</b>

**PUERTO DE GRANADILLA - TENERIFE EJERCICIO 2017**

		CABOTAJE / DOMESTIC		EXTERIOR / FOREIGN		TOTAL	
		NÚMERO / NUMBER	TONELADAS / TONS	NÚMERO / NUMBER	TONELADAS / TONS	NÚMERO / NUMBER	TONELADAS / TONS
EMBARCADAS / LOADED	Con carga / Full						
	Vacios / Empty						
	<b>Total</b>						
DESEMBARCADAS / UNLOADED	Con carga / Full						
	Vacios / Empty						
	<b>Total</b>						
<b>Total</b>							

## 4.7.4 CONTAINERS EQUAL AND OVER 20 FEET IN TRANSIT

## AUTORIDAD PORTUARIA DE SANTA CRUZ DE TENERIFE EJERCICIO 2017

		CABOTAJE / DOMESTIC		EXTERIOR / FOREIGN		TOTAL	
		NÚMERO / NUMBER	TONELADAS / TONS	NÚMERO / NUMBER	TONELADAS / TONS	NÚMERO / NUMBER	TONELADAS / TONS
EMBARCADAS / LOADED	Con carga / Full	4.230	83.930	8.716	208.956	12.946	292.886
	Vacios / Empty	102	405	7.258	22.968	7.360	23.373
	<b>Total</b>	<b>4.332</b>	<b>84.335</b>	<b>15.974</b>	<b>231.924</b>	<b>20.306</b>	<b>316.259</b>
DESEMBARCADAS / UNLOADED	Con carga / Full	4.324	84.581	8.651	206.814	12.975	291.396
	Vacios / Empty	101	399	10.345	34.758	10.446	35.157
	<b>Total</b>	<b>4.425</b>	<b>84.980</b>	<b>18.996</b>	<b>241.572</b>	<b>23.421</b>	<b>326.552</b>
<b>Total</b>		<b>8.757</b>	<b>169.315</b>	<b>34.970</b>	<b>473.496</b>	<b>43.727</b>	<b>642.811</b>

## PUERTO DE SANTA CRUZ DE TENERIFE EJERCICIO 2017

		CABOTAJE / DOMESTIC		EXTERIOR / FOREIGN		TOTAL	
		NÚMERO / NUMBER	TONELADAS / TONS	NÚMERO / NUMBER	TONELADAS / TONS	NÚMERO / NUMBER	TONELADAS / TONS
EMBARCADAS / LOADED	Con carga / Full	4.229	83.916	8.716	208.956	12.945	292.872
	Vacios / Empty	32	117	7.258	22.968	7.290	23.085
	<b>Total</b>	<b>4.261</b>	<b>84.033</b>	<b>15.974</b>	<b>231.924</b>	<b>20.235</b>	<b>315.957</b>
DESEMBARCADAS / UNLOADED	Con carga / Full	4.322	84.561	8.651	206.814	12.973	291.376
	Vacios / Empty	31	111	10.345	34.758	10.376	34.869
	<b>Total</b>	<b>4.353</b>	<b>84.672</b>	<b>18.996</b>	<b>241.572</b>	<b>23.349</b>	<b>326.244</b>
<b>Total</b>		<b>8.614</b>	<b>168.705</b>	<b>34.970</b>	<b>473.496</b>	<b>43.584</b>	<b>642.201</b>

## PUERTO DE SANTA CRUZ DE LA PALMA EJERCICIO 2017

		CABOTAJE / DOMESTIC		EXTERIOR / FOREIGN		TOTAL	
		NÚMERO / NUMBER	TONELADAS / TONS	NÚMERO / NUMBER	TONELADAS / TONS	NÚMERO / NUMBER	TONELADAS / TONS
EMBARCADAS / LOADED	Con carga / Full						
	Vacios / Empty						
	<b>Total</b>						
DESEMBARCADAS / UNLOADED	Con carga / Full	1	6			1	6
	Vacios / Empty						
	<b>Total</b>	<b>1</b>	<b>6</b>			<b>1</b>	<b>6</b>
<b>Total</b>		<b>1</b>	<b>6</b>			<b>1</b>	<b>6</b>

PUERTO DE SAN SEBASTIÁN DE LA GOMERA		EJERCICIO 2017					
		CABOTAJE / DOMESTIC		EXTERIOR / FOREIGN		TOTAL	
		NÚMERO / NUMBER	TONELADAS / TONS	NÚMERO / NUMBER	TONELADAS / TONS	NÚMERO / NUMBER	TONELADAS / TONS
EMBARCADAS / LOADED	Con carga / Full	1	14			1	14
	Vacios / Empty	70	288			70	288
	<b>Total</b>	<b>71</b>	<b>302</b>			<b>71</b>	<b>302</b>
DESEMBARCADAS / UNLOADED	Con carga / Full	1	14			1	14
	Vacios / Empty	70	288			70	288
	<b>Total</b>	<b>71</b>	<b>302</b>			<b>71</b>	<b>302</b>
<b>Total</b>		<b>142</b>	<b>604</b>			<b>142</b>	<b>604</b>

PUERTO DE LOS CRISTIANOS - TENERIFE		EJERCICIO 2017					
		CABOTAJE / DOMESTIC		EXTERIOR / FOREIGN		TOTAL	
		NÚMERO / NUMBER	TONELADAS / TONS	NÚMERO / NUMBER	TONELADAS / TONS	NÚMERO / NUMBER	TONELADAS / TONS
EMBARCADAS / LOADED	Con carga / Full						
	Vacios / Empty						
	<b>Total</b>						
DESEMBARCADAS / UNLOADED	Con carga / Full						
	Vacios / Empty						
	<b>Total</b>						
<b>Total</b>							

PUERTO DE LA ESTACA - EL HIERRO		EJERCICIO 2017					
		CABOTAJE / DOMESTIC		EXTERIOR / FOREIGN		TOTAL	
		NÚMERO / NUMBER	TONELADAS / TONS	NÚMERO / NUMBER	TONELADAS / TONS	NÚMERO / NUMBER	TONELADAS / TONS
EMBARCADAS / LOADED	Con carga / Full						
	Vacios / Empty						
	<b>Total</b>						
DESEMBARCADAS / UNLOADED	Con carga / Full						
	Vacios / Empty						
	<b>Total</b>						
<b>Total</b>							

PUERTO DE GRANADILLA - TENERIFE		EJERCICIO 2017					
		CABOTAJE / DOMESTIC		EXTERIOR / FOREIGN		TOTAL	
		NÚMERO / NUMBER	TONELADAS / TONS	NÚMERO / NUMBER	TONELADAS / TONS	NÚMERO / NUMBER	TONELADAS / TONS
EMBARCADAS / LOADED	Con carga / Full						
	Vacios / Empty						
	<b>Total</b>						
DESEMBARCADAS / UNLOADED	Con carga / Full						
	Vacios / Empty						
	<b>Total</b>						
<b>Total</b>							

## 4.7.5 TOTAL EQUIVALENT 20 FEET CONTAINERS (TEUS)

AUTORIDAD PORTUARIA DE SANTA CRUZ DE TENERIFE						EJERCICIO 2017	
		CABOTAJE / DOMESTIC		EXTERIOR / FOREIGN		TOTAL	
		NÚMERO / NUMBER	TONELADAS / TONS	NÚMERO / NUMBER	TONELADAS / TONS	NÚMERO / NUMBER	TONELADAS / TONS
EMBARCADAS / LOADED	Con carga / Full	52.673	601.330	15.535	244.860	<b>68.208</b>	<b>846.190</b>
	Vacios / Empty	133.223	306.480	25.370	54.690	<b>158.593</b>	<b>361.170</b>
	<b>Total</b>	<b>185.896</b>	<b>907.810</b>	<b>40.905</b>	<b>299.550</b>	<b>226.801</b>	<b>1.207.360</b>
DESEMBARCADAS / UNLOADED	Con carga / Full	168.838	1.853.780	43.396	573.382	<b>212.234</b>	<b>2.427.162</b>
	Vacios / Empty	8.243	23.847	19.866	41.579	<b>28.109</b>	<b>65.426</b>
	<b>Total</b>	<b>177.081</b>	<b>1.877.627</b>	<b>63.262</b>	<b>614.961</b>	<b>240.343</b>	<b>2.492.588</b>
<b>Total</b>		<b>362.977</b>	<b>2.785.437</b>	<b>104.167</b>	<b>914.511</b>	<b>467.144</b>	<b>3.699.948</b>

PUERTO DE SANTA CRUZ DE TENERIFE						EJERCICIO 2017	
		CABOTAJE / DOMESTIC		EXTERIOR / FOREIGN		TOTAL	
		NÚMERO / NUMBER	TONELADAS / TONS	NÚMERO / NUMBER	TONELADAS / TONS	NÚMERO / NUMBER	TONELADAS / TONS
EMBARCADAS / LOADED	Con carga / Full	47.106	534.457	15.517	244.717	<b>62.623</b>	<b>779.174</b>
	Vacios / Empty	129.287	294.973	25.370	54.690	<b>154.657</b>	<b>349.662</b>
	<b>Total</b>	<b>176.393</b>	<b>829.430</b>	<b>40.887</b>	<b>299.406</b>	<b>217.280</b>	<b>1.128.836</b>
DESEMBARCADAS / UNLOADED	Con carga / Full	164.025	1.782.935	43.189	571.402	<b>207.214</b>	<b>2.354.337</b>
	Vacios / Empty	3.917	12.622	19.866	41.579	<b>23.783</b>	<b>54.201</b>
	<b>Total</b>	<b>167.942</b>	<b>1.795.556</b>	<b>63.055</b>	<b>612.981</b>	<b>230.997</b>	<b>2.408.538</b>
<b>Total</b>		<b>344.335</b>	<b>2.624.986</b>	<b>103.942</b>	<b>912.387</b>	<b>448.277</b>	<b>3.537.373</b>

PUERTO DE SANTA CRUZ DE LA PALMA						EJERCICIO 2017	
		CABOTAJE / DOMESTIC		EXTERIOR / FOREIGN		TOTAL	
		NÚMERO / NUMBER	TONELADAS / TONS	NÚMERO / NUMBER	TONELADAS / TONS	NÚMERO / NUMBER	TONELADAS / TONS
EMBARCADAS / LOADED	Con carga / Full	5.251	62.824	18	144	<b>5.269</b>	<b>62.968</b>
	Vacios / Empty	3.554	9.971			<b>3.554</b>	<b>9.971</b>
	<b>Total</b>	<b>8.805</b>	<b>72.795</b>	<b>18</b>	<b>144</b>	<b>8.823</b>	<b>72.938</b>
DESEMBARCADAS / UNLOADED	Con carga / Full	4.506	67.092	207	1.980	<b>4.713</b>	<b>69.072</b>
	Vacios / Empty	4.025	10.004			<b>4.025</b>	<b>10.004</b>
	<b>Total</b>	<b>8.531</b>	<b>77.096</b>	<b>207</b>	<b>1.980</b>	<b>8.738</b>	<b>79.076</b>
<b>Total</b>		<b>17.336</b>	<b>149.891</b>	<b>225</b>	<b>2.123</b>	<b>17.561</b>	<b>152.014</b>



**PUERTO DE SAN SEBASTIÁN DE LA GOMERA EJERCICIO 2017**

		CABOTAJE / DOMESTIC		EXTERIOR / FOREIGN		TOTAL	
		NÚMERO / NUMBER	TONELADAS / TONS	NÚMERO / NUMBER	TONELADAS / TONS	NÚMERO / NUMBER	TONELADAS / TONS
EMBARCADAS / LOADED	Con carga / Full	9	53			9	53
	Vacios / Empty	148	596			148	596
	<b>Total</b>	<b>157</b>	<b>649</b>			<b>157</b>	<b>649</b>
DESEMBARCADAS / UNLOADED	Con carga / Full	84	795			84	795
	Vacios / Empty	75	300			75	300
	<b>Total</b>	<b>159</b>	<b>1.095</b>			<b>159</b>	<b>1.095</b>
<b>Total</b>		<b>316</b>	<b>1.744</b>			<b>316</b>	<b>1.744</b>

**PUERTO DE LOS CRISTIANOS - TENERIFE EJERCICIO 2017**

		CABOTAJE / DOMESTIC		EXTERIOR / FOREIGN		TOTAL	
		NÚMERO / NUMBER	TONELADAS / TONS	NÚMERO / NUMBER	TONELADAS / TONS	NÚMERO / NUMBER	TONELADAS / TONS
EMBARCADAS / LOADED	Con carga / Full	306	3.980			306	3.980
	Vacios / Empty	196	785			196	785
	<b>Total</b>	<b>502</b>	<b>4.765</b>			<b>502</b>	<b>4.765</b>
DESEMBARCADAS / UNLOADED	Con carga / Full	166	2.062			166	2.062
	Vacios / Empty	220	896			220	896
	<b>Total</b>	<b>386</b>	<b>2.958</b>			<b>386</b>	<b>2.958</b>
<b>Total</b>		<b>888</b>	<b>7.723</b>			<b>888</b>	<b>7.723</b>

**PUERTO DE LA ESTACA - EL HIERRO EJERCICIO 2017**

		CABOTAJE / DOMESTIC		EXTERIOR / FOREIGN		TOTAL	
		NÚMERO / NUMBER	TONELADAS / TONS	NÚMERO / NUMBER	TONELADAS / TONS	NÚMERO / NUMBER	TONELADAS / TONS
EMBARCADAS / LOADED	Con carga / Full	1	16			1	16
	Vacios / Empty	38	155			38	155
	<b>Total</b>	<b>39</b>	<b>171</b>			<b>39</b>	<b>171</b>
DESEMBARCADAS / UNLOADED	Con carga / Full	57	896			57	896
	Vacios / Empty	6	25			6	25
	<b>Total</b>	<b>63</b>	<b>921</b>			<b>63</b>	<b>921</b>
<b>Total</b>		<b>102</b>	<b>1.093</b>			<b>102</b>	<b>1.093</b>

**PUERTO DE GRANADILLA - TENERIFE EJERCICIO 2017**

		CABOTAJE / DOMESTIC		EXTERIOR / FOREIGN		TOTAL	
		NÚMERO / NUMBER	TONELADAS / TONS	NÚMERO / NUMBER	TONELADAS / TONS	NÚMERO / NUMBER	TONELADAS / TONS
EMBARCADAS / LOADED	Con carga / Full						
	Vacios / Empty						
	<b>Total</b>						
DESEMBARCADAS / UNLOADED	Con carga / Full						
	Vacios / Empty						
	<b>Total</b>						
<b>Total</b>							

## 4.7.6 EQUIVALENT 20 FEET CONTAINERS (TEUS) IN TRANSIT

## AUTORIDAD PORTUARIA DE SANTA CRUZ DE TENERIFE EJERCICIO 2017

		CABOTAJE / DOMESTIC		EXTERIOR / FOREIGN		TOTAL	
		NÚMERO / NUMBER	TONELADAS / TONS	NÚMERO / NUMBER	TONELADAS / TONS	NÚMERO / NUMBER	TONELADAS / TONS
EMBARCADAS / LOADED	Con carga / Full	6.654	83.930	11.961	208.956	<b>18.615</b>	<b>292.886</b>
	Vacios / Empty	119	405	10.989	22.968	<b>11.108</b>	<b>23.373</b>
	<b>Total</b>	<b>6.773</b>	<b>84.335</b>	<b>22.950</b>	<b>231.924</b>	<b>29.723</b>	<b>316.259</b>
DESEMBARCADAS / UNLOADED	Con carga / Full	6.819	84.581	11.892	206.814	<b>18.711</b>	<b>291.396</b>
	Vacios / Empty	114	399	16.689	34.758	<b>16.803</b>	<b>35.157</b>
	<b>Total</b>	<b>6.933</b>	<b>84.980</b>	<b>28.581</b>	<b>241.572</b>	<b>35.514</b>	<b>326.552</b>
<b>Total</b>		<b>13.706</b>	<b>169.315</b>	<b>51.531</b>	<b>473.496</b>	<b>65.237</b>	<b>642.811</b>

## PUERTO DE SANTA CRUZ DE TENERIFE EJERCICIO 2017

		CABOTAJE / DOMESTIC		EXTERIOR / FOREIGN		TOTAL	
		NÚMERO / NUMBER	TONELADAS / TONS	NÚMERO / NUMBER	TONELADAS / TONS	NÚMERO / NUMBER	TONELADAS / TONS
EMBARCADAS / LOADED	Con carga / Full	6.653	83.916	11.961	208.956	<b>18.614</b>	<b>292.872</b>
	Vacios / Empty	47	117	10.989	22.968	<b>11.036</b>	<b>23.085</b>
	<b>Total</b>	<b>6.700</b>	<b>84.033</b>	<b>22.950</b>	<b>231.924</b>	<b>29.650</b>	<b>315.957</b>
DESEMBARCADAS / UNLOADED	Con carga / Full	6.816	84.561	11.892	206.814	<b>18.708</b>	<b>291.376</b>
	Vacios / Empty	42	111	16.689	34.758	<b>16.731</b>	<b>34.869</b>
	<b>Total</b>	<b>6.858</b>	<b>84.672</b>	<b>28.581</b>	<b>241.572</b>	<b>35.439</b>	<b>326.244</b>
<b>Total</b>		<b>13.558</b>	<b>168.705</b>	<b>51.531</b>	<b>473.496</b>	<b>65.089</b>	<b>642.201</b>

## PUERTO DE SANTA CRUZ DE LA PALMA EJERCICIO 2017

		CABOTAJE / DOMESTIC		EXTERIOR / FOREIGN		TOTAL	
		NÚMERO / NUMBER	TONELADAS / TONS	NÚMERO / NUMBER	TONELADAS / TONS	NÚMERO / NUMBER	TONELADAS / TONS
EMBARCADAS / LOADED	Con carga / Full						
	Vacios / Empty						
	<b>Total</b>						
DESEMBARCADAS / UNLOADED	Con carga / Full	2	6			<b>2</b>	<b>6</b>
	Vacios / Empty						
	<b>Total</b>	<b>2</b>	<b>6</b>			<b>2</b>	<b>6</b>
<b>Total</b>		<b>2</b>	<b>6</b>			<b>2</b>	<b>6</b>

PUERTO DE SAN SEBASTIÁN DE LA GOMERA		EJERCICIO 2017					
		CABOTAJE / DOMESTIC		EXTERIOR / FOREIGN		TOTAL	
		NÚMERO / NUMBER	TONELADAS / TONS	NÚMERO / NUMBER	TONELADAS / TONS	NÚMERO / NUMBER	TONELADAS / TONS
EMBARCADAS / LOADED	Con carga / Full	1	14			1	14
	Vacios / Empty	72	288			72	288
	<b>Total</b>	<b>73</b>	<b>302</b>			<b>73</b>	<b>302</b>
DESEMBARCADAS / UNLOADED	Con carga / Full	1	14			1	14
	Vacios / Empty	72	288			72	288
	<b>Total</b>	<b>73</b>	<b>302</b>			<b>73</b>	<b>302</b>
<b>Total</b>		<b>146</b>	<b>604</b>			<b>146</b>	<b>604</b>

PUERTO DE LOS CRISTIANOS - TENERIFE		EJERCICIO 2017					
		CABOTAJE / DOMESTIC		EXTERIOR / FOREIGN		TOTAL	
		NÚMERO / NUMBER	TONELADAS / TONS	NÚMERO / NUMBER	TONELADAS / TONS	NÚMERO / NUMBER	TONELADAS / TONS
EMBARCADAS / LOADED	Con carga / Full						
	Vacios / Empty						
	<b>Total</b>						
DESEMBARCADAS / UNLOADED	Con carga / Full						
	Vacios / Empty						
	<b>Total</b>						
<b>Total</b>							

PUERTO DE LA ESTACA - EL HIERRO		EJERCICIO 2017					
		CABOTAJE / DOMESTIC		EXTERIOR / FOREIGN		TOTAL	
		NÚMERO / NUMBER	TONELADAS / TONS	NÚMERO / NUMBER	TONELADAS / TONS	NÚMERO / NUMBER	TONELADAS / TONS
EMBARCADAS / LOADED	Con carga / Full						
	Vacios / Empty						
	<b>Total</b>						
DESEMBARCADAS / UNLOADED	Con carga / Full						
	Vacios / Empty						
	<b>Total</b>						
<b>Total</b>							

PUERTO DE GRANADILLA - TENERIFE		EJERCICIO 2017					
		CABOTAJE / DOMESTIC		EXTERIOR / FOREIGN		TOTAL	
		NÚMERO / NUMBER	TONELADAS / TONS	NÚMERO / NUMBER	TONELADAS / TONS	NÚMERO / NUMBER	TONELADAS / TONS
EMBARCADAS / LOADED	Con carga / Full						
	Vacios / Empty						
	<b>Total</b>						
DESEMBARCADAS / UNLOADED	Con carga / Full						
	Vacios / Empty						
	<b>Total</b>						
<b>Total</b>							

## 4.7.7 CONTAINERISED GOODS CLASSIFIED BY NATURE, TONS

AUTORIDAD PORTUARIA DE SANTA CRUZ DE TENERIFE											EJERCICIO 2017										
	MERCANCIAS / GOODS	EMBARCADAS / LOADED	CABOTAJE / DOMESTIC			EXTERIOR / FOREIGN			TOTAL												
			DESEMBARCADAS / UNLOADED	TOTAL	EMBARCADAS / LOADED	DESEMBARCADAS / UNLOADED	TOTAL	EMBARCADAS / LOADED	DESEMBARCADAS / UNLOADED	TOTAL											
Energético / Power Products	1																				
	2		374	1.260	1.634	78	824	902		451	2.085									2.536	
	3																				
	4		63	56	119					63	56									119	
	6		694	2.660	3.354	839	1.045	1.884		1.533	3.705									5.238	
	7		2.583		2.583		29	29		2.583	29										2.612
	12		100	556	655		1.637	1.637		100	2.193										2.293
35																					
51			180	180			39	39												219	
<b>Total</b>		<b>3.813</b>	<b>4.712</b>	<b>8.526</b>	<b>917</b>	<b>3.575</b>	<b>4.492</b>	<b>4.730</b>	<b>8.287</b>	<b>13.017</b>											
Siderometalúrgico / Siderurgical and Metallurgic Products	8																				
	10		4.316	2.306	6.622	289	177	466	4.605	2.483										7.088	
	11		45.709	5.590	51.299	1.598	346	1.944	47.307	5.936										53.243	
	13		4.398	44.827	49.225	10.253	10.897	21.150	14.651	55.724										70.375	
	36		295	9.845	10.140	634	2.828	3.462	929	12.673										13.602	
<b>Total</b>		<b>54.718</b>	<b>62.569</b>	<b>117.286</b>	<b>12.774</b>	<b>14.248</b>	<b>27.022</b>	<b>67.492</b>	<b>76.817</b>	<b>144.309</b>											
Minerales no metálicos / Non-metallic minerals	25		142	7.234	7.376	11.432	11.219	22.651	11.574	18.453										30.027	
	52		3.979	20.330	24.308	1.682	1.901	3.583	5.661	22.230										27.891	
<b>Total</b>		<b>4.121</b>	<b>27.564</b>	<b>31.685</b>	<b>13.114</b>	<b>13.120</b>	<b>26.234</b>	<b>17.235</b>	<b>40.683</b>	<b>57.918</b>											
Abonos / Fertilizers	14			366	366					366										366	
	15			148	148	101	972	1.073	101	1.120										1.220	
	16		3.133	22.140	25.273	198	12.706	12.904	3.331	34.846										38.177	
<b>Total</b>		<b>3.133</b>	<b>22.654</b>	<b>25.787</b>	<b>299</b>	<b>13.678</b>	<b>13.977</b>	<b>3.432</b>	<b>36.332</b>	<b>39.764</b>											
Químicos / Chemical Products	17		16.622	165.741	182.363	30.569	40.426	70.995	47.191	206.166										253.357	
<b>Total</b>		<b>16.622</b>	<b>165.741</b>	<b>182.363</b>	<b>30.569</b>	<b>40.426</b>	<b>70.995</b>	<b>47.191</b>	<b>206.166</b>	<b>253.357</b>											
Materiales de construcción	5		1.962	12.704	14.666	14	14	14	1.962	12.718										14.680	
	18		2.375	12.479	14.854		24	24	2.375	12.503										14.878	
	20		12.955	135.991	148.946	20.170	33.135	53.305	33.124	169.126										202.251	
<b>Total</b>		<b>17.292</b>	<b>161.174</b>	<b>178.465</b>	<b>20.170</b>	<b>33.173</b>	<b>53.343</b>	<b>37.461</b>	<b>194.347</b>	<b>231.808</b>											
Agro-Ganadero y Alimentario / StockBreeding and Feeding Products	21		1.780	31.434	33.215	12.886	16.268	29.154	14.666	47.703										62.369	
	22					3.977	3.977	7.954	3.977	3.977										7.954	
	23		114.204	57.693	171.897	4.715	39.900	44.615	118.919	97.593										216.512	
	24		94.243	260.768	355.011	7.146	25.574	32.720	101.389	286.342										387.731	
	27		707	40.531	41.238	404	16.766	17.171	1.112	57.297										58.409	
	28		3.954	12.187	16.141	2.595	9.990	12.585	6.549	22.177										28.725	
	29		1.916	22.834	24.750	5.889	5.538	11.427	7.805	28.372										36.176	
	30		11.625	197.215	208.840	23.060	92.570	115.630	34.685	289.786										324.471	
	33		573	2.979	3.552	3.422	8.973	12.395	3.995	11.953										15.948	
	37		8.331	70.047	78.377	712	3.461	4.173	9.043	73.507										82.550	
<b>Total</b>		<b>237.333</b>	<b>695.688</b>	<b>933.021</b>	<b>64.806</b>	<b>223.018</b>	<b>287.824</b>	<b>302.140</b>	<b>918.706</b>	<b>1.220.846</b>											
Otras mercancías / Other goods	19		2.556	21.828	24.384	450	6.500	6.950	3.005	28.329										31.334	
	26		55.030	24.087	79.117	5.784	32.756	38.540	60.814	56.843										117.657	
	31		12.823	61.801	74.624	22.357	34.003	56.359	35.179	95.804										130.983	
	34		65.600	196.455	262.056	35.076	56.814	91.890	100.676	253.270										353.946	
<b>Total</b>		<b>136.009</b>	<b>304.172</b>	<b>440.181</b>	<b>63.666</b>	<b>130.073</b>	<b>193.739</b>	<b>199.675</b>	<b>434.245</b>	<b>633.920</b>											
Vehículos y elementos de transporte / Vehicles and transport elements	32		3.322	12.666	15.988	5.760	8.258	14.018	9.082	20.925										30.006	
	38																				
	39		431.447	420.687	852.134	87.476	135.392	222.867	518.923	556.079										1.075.002	
<b>Total</b>		<b>434.769</b>	<b>433.353</b>	<b>852.134</b>	<b>87.476</b>	<b>135.392</b>	<b>222.867</b>	<b>518.923</b>	<b>556.079</b>	<b>1.075.002</b>											
<b>Total</b>		<b>907.810</b>	<b>1.877.627</b>	<b>2.785.437</b>	<b>299.550</b>	<b>614.961</b>	<b>914.511</b>	<b>1.207.360</b>	<b>2.492.588</b>	<b>3.699.948</b>											

PUERTO DE SANTA CRUZ DE TENERIFE

EJERCICIO 2017

	MERCANCIAS / GOODS	EMBARCADAS / LOADED	CABOTAJE / DOMESTIC		TOTAL	EXTERIOR / FOREIGN		TOTAL	TOTAL	
			DESEMBARCADAS / UNLOADED			DESEMBARCADAS / UNLOADED			DESEMBARCADAS / UNLOADED	
Energético / Power Products	1									
	2		374	1.260	1.634	78	824	902	451	2.084
	3									
	4		63	56	119				63	56
	6		694	2.250	2.944	839	1.045	1.884	1.533	3.295
	7		2.583		2.583		29	29	2.583	29
	12		100	553	653		1.637	1.637	100	2.191
35										
51			180	180		39	39		219	
<b>Total</b>		<b>3.813</b>	<b>4.300</b>	<b>8.113</b>	<b>917</b>	<b>3.575</b>	<b>4.492</b>	<b>4.730</b>	<b>7.875</b>	<b>12.605</b>
Siderometalúrgico / Siderurgical and Metallurgic Products	8									
	10		4.287	2.257	6.543	289	177	466	4.576	2.433
	11		41.090	5.520	46.611	1.598	346	1.944	42.688	5.866
	13		4.345	41.776	46.121	10.253	10.849	21.102	14.598	52.625
	36		295	9.731	10.026	634	2.825	3.459	929	12.556
<b>Total</b>		<b>50.016</b>	<b>59.285</b>	<b>109.301</b>	<b>12.774</b>	<b>14.196</b>	<b>26.971</b>	<b>62.791</b>	<b>73.481</b>	<b>136.272</b>
Minerales no metálicos / Non-metallic minerals	25		142	7.229	7.371	11.430	11.219	22.649	11.572	18.448
	52		3.959	19.573	23.531	1.682	1.901	3.583	5.641	21.473
<b>Total</b>		<b>4.101</b>	<b>26.802</b>	<b>30.903</b>	<b>13.112</b>	<b>13.120</b>	<b>26.232</b>	<b>17.213</b>	<b>39.921</b>	<b>57.134</b>
Abonos / Fertilizers	14			366	366					366
	15			78	78	101	972	1.073	101	1.050
	16		2.688	16.262	18.950	198	12.649	12.847	2.886	28.911
<b>Total</b>		<b>2.688</b>	<b>16.707</b>	<b>19.395</b>	<b>299</b>	<b>13.620</b>	<b>13.919</b>	<b>2.987</b>	<b>30.327</b>	<b>33.314</b>
Químicos / Chemical Products	17		16.201	161.961	178.162	30.569	40.424	70.993	46.770	202.385
	<b>Total</b>		<b>16.201</b>	<b>161.961</b>	<b>178.162</b>	<b>30.569</b>	<b>40.424</b>	<b>70.993</b>	<b>46.770</b>	<b>202.385</b>
Materiales de construcción	5		1.806	11.840	13.646	14	14	14	1.806	11.854
	18		2.360	7.855	10.215		24	24	2.360	7.880
	20		12.354	126.940	139.294	20.170	32.493	52.663	32.524	159.433
	<b>Total</b>		<b>16.520</b>	<b>146.636</b>	<b>163.156</b>	<b>20.170</b>	<b>32.532</b>	<b>52.701</b>	<b>36.690</b>	<b>179.167</b>
Agro-Ganadero y Alimentario / StockBreeding and Feeding Products	21		657	28.305	28.962	12.886	16.247	29.133	13.543	44.552
	22					3.977	3.977	7.954	3.977	7.954
	23		82.745	57.542	140.287	4.715	39.900	44.615	87.460	97.442
	24		88.487	256.441	344.929	7.146	25.573	32.719	95.634	282.014
	27		680	39.534	40.214	404	16.750	17.154	1.084	56.283
	28		3.945	11.971	15.916	2.595	9.984	12.579	6.540	21.955
	29		1.916	22.496	24.412	5.889	5.538	11.427	7.805	28.034
	30		11.452	194.017	205.469	23.060	92.522	115.582	34.512	286.540
	33		113	2.979	3.093	3.422	8.973	12.395	11.953	15.488
	37		8.155	61.874	70.029	712	3.457	4.169	8.867	65.331
<b>Total</b>		<b>198.151</b>	<b>675.161</b>	<b>873.312</b>	<b>64.806</b>	<b>222.921</b>	<b>287.727</b>	<b>262.957</b>	<b>898.082</b>	
Otras mercancías / Other goods	19		2.347	20.698	23.045	450	6.273	6.722	2.797	26.970
	26		51.813	23.798	75.612	5.701	32.735	38.436	57.514	56.533
	31		12.024	59.969	71.992	22.346	33.937	56.283	34.369	93.906
	34		63.562	192.277	255.839	35.067	56.494	91.562	98.630	248.771
<b>Total</b>		<b>129.746</b>	<b>296.741</b>	<b>426.487</b>	<b>63.564</b>	<b>129.439</b>	<b>193.003</b>	<b>193.310</b>	<b>426.180</b>	
Vehículos y elementos de transporte / Vehicles and transport elements	32		2.510	11.814	14.324	5.756	8.206	13.963	8.267	20.021
	38									
	39		405.682	396.151	801.833	87.440	134.948	222.387	493.122	531.098
<b>Total</b>		<b>408.193</b>	<b>407.965</b>	<b>816.158</b>	<b>93.196</b>	<b>143.154</b>	<b>236.350</b>	<b>501.389</b>	<b>551.119</b>	
<b>Total</b>		<b>829.430</b>	<b>1.795.556</b>	<b>2.624.986</b>	<b>299.406</b>	<b>612.981</b>	<b>912.387</b>	<b>1.128.836</b>	<b>2.408.538</b>	<b>3.537.373</b>

Autoridad Portuaria de Santa Cruz de Tenerife

PUERTO DE SANTA CRUZ DE LA PALMA

EJERCICIO 2017

	MERCANCÍAS / GOODS	CABOTAJE / DOMESTIC			EXTERIOR / FOREIGN			TOTAL		
		EMBARCADAS / LOADED	DESEMBARCADAS / UNLOADED	TOTAL	EMBARCADAS / LOADED	DESEMBARCADAS / UNLOADED	TOTAL	EMBARCADAS / LOADED	DESEMBARCADAS / UNLOADED	TOTAL
Energético / Power Products	1 Petróleo crudo / Crude oil									
	2 Fuel-oil / Fuel oil									
	3 Gas-oil / Gas oil									
	4 Gasolina / Petrol									
	6 Otros productos petrolíferos / Other petroleum products		410	410					410	410
	7 Gases energéticos del petróleo / Energetic petroleum gases									
	12 Carbones y coque de petróleo / Steam coal and petroleum coke		2	2					2	2
35 Gas natural y otros gases / Natural gas and other gases										
51 Biocombustibles / Biofuel										
<b>Total</b>			<b>413</b>	<b>413</b>					<b>413</b>	<b>413</b>
Siderometalúrgico / Siderurgical and Metallurgic Products	8 Mineral de hierro / Iron ore									
	10 Otros minerales y residuos metálicos / Other mineral ores	29	49	79				29	49	79
	11 Chatarras de hierro / Scrap iron	4.619		4.619				4.619		4.619
	13 Productos siderúrgicos / Iron products	47	3.045	3.092		48	48	47	3.093	3.140
	36 Otros productos metalúrgicos / Other metallurgic products		114	114		3	3		117	117
<b>Total</b>	<b>4.695</b>	<b>3.208</b>	<b>7.903</b>	<b>7.903</b>	<b>52</b>	<b>52</b>	<b>4.695</b>	<b>3.260</b>	<b>7.955</b>	
Minerales no metálicos / Non-metallic minerals	25 Sal común / Salt		5	5	2		2	2	5	7
	52 Otros minerales no metálicos / Other non-metallic minerals		757	757					757	757
	<b>Total</b>		<b>762</b>	<b>762</b>	<b>2</b>		<b>2</b>	<b>2</b>	<b>762</b>	<b>764</b>
Abonos / Fertilizers	14 Fosfatos / Phosphates									
	15 Potasas / Potash		69	69					69	69
	16 Abonos naturales y artificiales / Natural and artificial fertilizers	300	5.878	6.178		57	57	300	5.935	6.235
<b>Total</b>	<b>300</b>	<b>5.947</b>	<b>6.247</b>	<b>57</b>	<b>57</b>	<b>300</b>	<b>6.005</b>	<b>6.305</b>		
Químicos / Chemical Products	17 Productos químicos / Chemical products	399	3.737	4.136		2	2	399	3.739	4.137
	<b>Total</b>	<b>399</b>	<b>3.737</b>	<b>4.136</b>	<b>2</b>	<b>2</b>	<b>399</b>	<b>3.739</b>	<b>4.137</b>	
Materiales de construcción	5 Asfalto / Asphalt		707	707					707	707
	18 Cemento y clinker / Cement and clinker		4.608	4.608					4.608	4.608
	20 Materiales de construcción elaborados/ Manufactured building materials	328	8.869	9.196		642	642	328	9.510	9.898
	<b>Total</b>	<b>328</b>	<b>14.184</b>	<b>14.512</b>	<b>642</b>	<b>642</b>	<b>328</b>	<b>14.826</b>	<b>15.154</b>	
Agro-Ganadero y Alimentario / StockBreeding and Feeding Products	21 Cereales y sus harinas / Cereals and their flours	215	3.107	3.321		22	22	215	3.128	3.343
	22 Habas de soja / Soybean									
	23 Frutas, hortalizas y legumbres / Fruits and vegetables	31.459	151	31.610				31.459	151	31.610
	24 Vinos, bebidas, alcoholes y derivados / Wines, drinks and spirits	5.610	4.166	9.776		1	1	5.610	4.167	9.777
	27 Conservas / Tinned food	21	997	1.018		17	17	21	1.014	1.035
	28 Tabaco, cacao, café y especias / Tobacco, cocoa, coffee and spices	2	215	218		6	6	2	222	224
	29 Aceites y grasas / Oils and greases		337	337					337	337
	30 Otros productos alimenticios / Other foods	10	3.073	3.083		48	48	10	3.121	3.131
	33 Pescados congelados y refrigerados / Chilled or frozen fish	460		460				460		460
	37 Pienso y forrajes / Animal feed and fodder		7.997	7.997		3	3		8.000	8.000
<b>Total</b>	<b>37.777</b>	<b>20.043</b>	<b>57.820</b>	<b>97</b>	<b>97</b>	<b>37.777</b>	<b>20.140</b>	<b>57.917</b>		
Otras mercancías / Other goods	19 Maderas y corcho / Wood and cork	104	1.131	1.235		227	227	104	1.358	1.462
	26 Papel y pasta / Paper and pulp	3.211	283	3.494	83	21	104	3.294	304	3.598
	31 Maquinaria, herramientas y repuestos / Machinery, tools and spares	645	1.450	2.095	11	65	76	656	1.516	2.172
	34 Resto mercancías / Other goods	1.596	3.713	5.309	8	320	328	1.604	4.033	5.637
	<b>Total</b>	<b>5.556</b>	<b>6.577</b>	<b>12.133</b>	<b>102</b>	<b>634</b>	<b>736</b>	<b>5.658</b>	<b>7.212</b>	<b>12.869</b>
Vehículos y elementos de transporte / Vehicles and transport elements	32 Automóviles y sus piezas / Motor vehicles and parts	793	144	938	4	52	56	797	196	993
	38 Tara Equipamiento (Ro-Ro) / Ro-Ro traffic tare weights									
	39 Tara contenedores / Containers tare	22.947	22.080	45.027	36	444	480	22.983	22.524	45.507
<b>Total</b>	<b>23.740</b>	<b>22.224</b>	<b>45.965</b>	<b>40</b>	<b>496</b>	<b>536</b>	<b>23.780</b>	<b>22.720</b>	<b>46.500</b>	
<b>Total</b>		<b>72.795</b>	<b>77.096</b>	<b>149.891</b>	<b>144</b>	<b>1.980</b>	<b>2.123</b>	<b>72.938</b>	<b>79.076</b>	<b>152.014</b>

PUERTO DE SAN SEBASTIÁN DE LA GOMERA EJERCICIO 2017

	MERCANCÍAS / GOODS	CABOTAJE / DOMESTIC			EXTERIOR / FOREIGN			TOTAL		
		EMBARCADAS / LOADED	DESEMBARCADAS / UNLOADED	TOTAL	EMBARCADAS / LOADED	DESEMBARCADAS / UNLOADED	TOTAL	EMBARCADAS / LOADED	DESEMBARCADAS / UNLOADED	TOTAL
Energético / Power Products	1									
	2									
	3									
	4									
	6									
	7									
	12									
	35									
51										
<b>Total</b>										
Siderometalúrgico / Siderurgical and Metallurgic Products	8									
	10									
	11									
	13									
	36									
<b>Total</b>										
Minerales no metálicos / Non-metallic minerals	25									
	52									
<b>Total</b>										
Abonos / Fertilizers	14									
	15									
	16									
<b>Total</b>										
Químicos / Chemical Products	17		23	23					23	23
	<b>Total</b>		23	23					23	23
Materiales de construcción	5									
	18		15	15					15	15
	20		16	16					16	16
	<b>Total</b>		31	31					31	31
Agro-Ganadero y Alimentario / StockBreeding and Feeding Products	21									
	22									
	23									
	24		71	71					71	71
	27									
	28									
	29									
	30	10	10	20				10	10	20
33										
37		35	35					35	35	
<b>Total</b>	10	116	126				10	116	126	
Otras mercancías / Other goods	19									
	26		6	6					6	6
	31	7	58	66				7	58	66
	34		218	218					218	218
<b>Total</b>	7	283	290				7	283	290	
Vehículos y elementos de transporte / Vehicles and transport elements	32		6	6					6	6
	38									
	39	632	637	1.269				632	637	1.269
<b>Total</b>	632	643	1.275				632	643	1.275	
<b>Total</b>		649	1.095	1.744			649	1.095	1.744	

PUERTO DE LOS CRISTIANOS - TENERIFE

EJERCICIO 2017

	MERCANCÍAS / GOODS	CABOTAJE / DOMESTIC			EXTERIOR / FOREIGN			TOTAL		
		EMBARCADAS / LOADED	DESEMBARCADAS / UNLOADED	TOTAL	EMBARCADAS / LOADED	DESEMBARCADAS / UNLOADED	TOTAL	EMBARCADAS / LOADED	DESEMBARCADAS / UNLOADED	TOTAL
Energético / Power Products	1									
	2									
	3									
	4									
	6									
	7									
	12									
35										
51										
<b>Total</b>										
Siderometalúrgico / Siderurgical and Metallurgic Products	8									
	10									
	11		70	70					70	70
	13	6		6				6		6
	36									
<b>Total</b>		6	70	76			6	70	76	
Minerales no metálicos / Non-metallic minerals	25									
	52	20		20			20			20
	<b>Total</b>	20		20			20			20
Abonos / Fertilizers	14									
	15									
	16	145		145			145			145
	<b>Total</b>	145		145			145			145
Químicos / Chemical Products	17	23	20	43			23	20	43	43
	<b>Total</b>	23	20	43			23	20	43	43
Materiales de construcción	5	156		156			156			156
	18	15		15			15			15
	20	272	85	358			272	85	358	358
	<b>Total</b>	443	85	529			443	85	529	529
Agro-Ganadero y Alimentario / StockBreeding and Feeding Products	21	909		909			909			909
	22									
	23									
	24	145	56	201			145	56	201	201
	27	6		6			6		6	6
	28	6		6			6		6	6
	29									
	30	153		153			153		153	153
	33									
	37	176		176			176		176	176
<b>Total</b>	1.395	56	1.451			1.395	56	1.451	1.451	
Otras mercancías / Other goods	19	105		105			105		105	105
	26	6		6			6		6	6
	31	147	294	441			147	294	441	441
	34	430	169	599			430	169	599	599
<b>Total</b>	688	463	1.151			688	463	1.151	1.151	
Vehículos y elementos de transporte / Vehicles and transport elements	32	18	702	720			18	702	720	720
	38									
	39	2.026	1.562	3.589			2.026	1.562	3.589	3.589
<b>Total</b>	2.044	2.264	4.308			2.044	2.264	4.308	4.308	
<b>Total</b>	<b>4.765</b>	<b>2.958</b>	<b>7.723</b>			<b>4.765</b>	<b>2.958</b>	<b>7.723</b>	<b>7.723</b>	



PUERTO DE LA ESTACA - EL HIERRO EJERCICIO 2017

	MERCANCÍAS / GOODS	CABOTAJE / DOMESTIC			EXTERIOR / FOREIGN			TOTAL		
		EMBARCADAS / LOADED	DESEMBARCADAS / UNLOADED	TOTAL	EMBARCADAS / LOADED	DESEMBARCADAS / UNLOADED	TOTAL	EMBARCADAS / LOADED	DESEMBARCADAS / UNLOADED	TOTAL
Energético / Power Products	1	Petróleo crudo / Crude oil								
	2	Fuel-oil / Fuel oil								
	3	Gas-oil / Gas oil								
	4	Gasolina / Petrol								
	6	Otros productos petrolíferos / Other petroleum products								
	7	Gases energéticos del petróleo / Energetic petroleum gases								
	12	Carbones y coque de petróleo / Steam coal and petroleum coke								
39	Gas natural y otros gases / Natural gas and other gases									
51	Biocombustibles / Biofuel									
<b>Total</b>										
Siderometalúrgico / Siderurgical and Metallurgic Products	8	Mineral de hierro / Iron ore								
	10	Otros minerales y residuos metálicos / Other mineral ores								
	11	Chatarras de hierro / Scrap iron								
	13	Productos siderúrgicos / Iron products		6	6				6	6
	36	Otros productos metalúrgicos / Other metallurgic products								
<b>Total</b>			6	6				6	6	
Minerales no metálicos / Non-metallic minerals	25	Sal común / Salt								
	52	Otros minerales no metálicos / Other non-metallic minerals								
<b>Total</b>										
Abonos / Fertilizers	14	Fosfatos / Phosphates								
	15	Potasas / Potash								
	16	Abonos naturales y artificiales / Natural and artificial fertilizers								
<b>Total</b>										
Químicos / Chemical Products	17	Productos químicos / Chemical products								
	<b>Total</b>									
Materiales de construcción	5	Asfalto / Asphalt		156	156				156	156
	18	Cemento y clinker / Cement and clinker								
	20	Materiales de construcción elaborados/ Manufactured building materials		82	82				82	82
<b>Total</b>			238	238				238	238	
Agro-Ganadero y Alimentario / StockBreeding and Feeding Products	21	Cereales y sus harinas / Cereals and their flours		22	22				22	22
	22	Habas de soja / Soybean								
	23	Frutas, hortalizas y legumbres / Fruits and vegetables								
	24	Vinos, bebidas, alcoholes y derivados / Wines, drinks and spirits		34	34				34	34
	27	Conservas / Tinned food								
	28	Tabaco, cacao, café y especias / Tobacco, cocoa, coffee and spices								
	29	Aceites y grasas / Oils and greases								
	30	Otros productos alimenticios / Other foods		115	115				115	115
	33	Pescados congelados y refrigerados / Chilled or frozen fish								
37	Pienseo y forrajes / Animal feed and fodder		141	141				141	141	
<b>Total</b>			313	313				313	313	
Otras mercancías / Other goods	19	Maderas y corcho / Wood and cork								
	26	Papel y pasta / Paper and pulp								
	31	Maquinaria, herramientas y repuestos / Machinery, tools and spares		30	30				30	30
	34	Resto mercancías / Other goods	12	78	90			12	78	90
<b>Total</b>		12	108	120			12	108	120	
Vehículos y elementos de transporte / Vehicles and transport elements	32	Automóviles y sus piezas / Motor vehicles and parts								
	38	Tara Equipamiento (Ro-Ro) / Ro-Ro traffic tare weights								
	39	Tara contenedores / Containers tare	159	257	416			159	257	416
<b>Total</b>		159	257	416			159	257	416	
<b>Total</b>		171	921	1,093			171	921	1,093	

PUERTO DE GRANADILLA - TENERIFE

EJERCICIO 2017

	MERCANCÍAS / GOODS	CABOTAJE / DOMESTIC			EXTERIOR / FOREIGN			TOTAL		
		EMBARCADAS / LOADED	DESEMBARCADAS / UNLOADED	TOTAL	EMBARCADAS / LOADED	DESEMBARCADAS / UNLOADED	TOTAL	EMBARCADAS / LOADED	DESEMBARCADAS / UNLOADED	TOTAL
Energético / Power Products	1	Petróleo crudo / Crude oil								
	2	Fuel-oil / Fuel oil								
	3	Gas-oil / Gas oil								
	4	Gasolina / Petrol								
	6	Otros productos petrolíferos / Other petroleum products								
	7	Gases energéticos del petróleo / Energetic petroleum gases								
	12	Carbones y coque de petróleo / Steam coal and petroleum coke								
Energético / Power Products	35	Gas natural y otros gases / Natural gas and other gases								
	51	Biocombustibles / Biofuel								
	<b>Total</b>									
Siderometalúrgico / Siderurgical and Metallurgic Products	8	Mineral de hierro / Iron ore								
	10	Otros minerales y residuos metálicos / Other mineral ores								
	11	Chatarras de hierro / Scrap iron								
	13	Productos siderúrgicos / Iron products								
	36	Otros productos metalúrgicos / Other metallurgic products								
<b>Total</b>										
Minerales no metálicos / Non-metallic minerals	25	Sal común / Salt								
	52	Otros minerales no metálicos / Other non-metallic minerals								
<b>Total</b>										
Abonos / Fertilizers	14	Fosfatos / Phosphates								
	15	Potasas / Potash								
	16	Abonos naturales y artificiales / Natural and artificial fertilizers								
<b>Total</b>										
Químicos / Chemical Products	17	Productos químicos / Chemical products								
<b>Total</b>										
Materiales de construcción	5	Asfalto / Asphalt								
	18	Cemento y clinker / Cement and clinker								
	20	Materiales de construcción elaborados / Manufactured building materials								
	<b>Total</b>									
Agro-Ganadero y Alimentario / StockBreeding and Feeding Products	21	Cereales y sus harinas / Cereals and their flours								
	22	Habas de soja / Soybean								
	23	Frutas, hortalizas y legumbres / Fruits and vegetables								
	24	Vinos, bebidas, alcoholes y derivados / Wines, drinks and spirits								
	27	Conservas / Tinned food								
	28	Tabaco, cacao, café y especias / Tobacco, cocoa, coffee and spices								
	29	Aceites y grasas / Oils and greases								
	30	Otros productos alimenticios / Other foods								
	33	Pescados congelados y refrigerados / Chilled or frozen fish								
37	Pienseo y forrajes / Animal feed and fodder									
<b>Total</b>										
Otras mercancías / Other goods	19	Maderas y corcho / Wood and cork								
	26	Papel y pasta / Paper and pulp								
	31	Maquinaria, herramientas y repuestos / Machinery, tools and spares								
	34	Resto mercancías / Other goods								
<b>Total</b>										
Vehículos y elementos de transporte / Vehicles and transport elements	32	Automóviles y sus piezas / Motor vehicles and parts								
	38	Tara Equipamiento (Ro-Ro) / Ro-Ro traffic tare weights								
	39	Tara contenedores / Containers tare								
<b>Total</b>										
<b>Total</b>										

## 4.8. GENERAL SUMMARY OF MARITIME TRAFFIC

### 4.8.1. GENERAL CHART NUMBER 1

**AUTORIDAD PORTUARIA DE SANTA CRUZ DE TENERIFE EJERCICIO 2017**

CONCEPTOS / ITEM		TONELADAS / TONS PARCIALES / PARTIALS	TONELADAS / TONS TOTALES / TOTAL
GRANELES LÍQUIDOS / LIQUID BULKS	Productos petrolíferos / Oil products	5.132.803	
	Gas natural / Natural gas	0	
	Otros líquidos / Other liquid	5.076	
	<b>Total</b>		<b>5.137.879</b>
GRANELES SÓLIDOS / DRY BULKS		413.553	<b>413.553</b>
MERCANCÍA GENERAL / GENERAL CARGO		7.391.132	<b>7.391.132</b>
TRÁFICO INTERIOR / LOCAL TRAFFIC		656	<b>656</b>
AVITUALLAMIENTO / SUPPLIES	Productos petrolíferos / Oil products	550.812	
	Resto / Rest	174.924	
	<b>Total</b>		<b>725.736</b>
PESCA FRESCA / FRESH FISH		5.922	<b>5.922</b>
<b>Total</b>		<b>13.674.878</b>	<b>13.674.878</b>

**PUERTO DE SANTA CRUZ DE TENERIFE EJERCICIO 2017**

CONCEPTOS / ITEM		TONELADAS / TONS PARCIALES / PARTIALS	TONELADAS / TONS TOTALES / TOTAL
GRANELES LÍQUIDOS / LIQUID BULKS	Productos petrolíferos / Oil products	4.981.369	
	Gas natural / Natural gas	0	
	Otros líquidos / Other liquid	5.076	
	<b>Total</b>		<b>4.986.446</b>
GRANELES SÓLIDOS / DRY BULKS		396.560	<b>396.560</b>
MERCANCÍA GENERAL / GENERAL CARGO		5.970.781	<b>5.970.781</b>
TRÁFICO INTERIOR / LOCAL TRAFFIC		0	<b>0</b>
AVITUALLAMIENTO / SUPPLIES	Productos petrolíferos / Oil products	526.126	
	Resto / Rest	138.973	
	<b>Total</b>		<b>665.099</b>
PESCA FRESCA / FRESH FISH		3.795	<b>3.795</b>
<b>Total</b>		<b>12.022.681</b>	<b>12.022.681</b>

**PUERTO DE SANTA CRUZ DE LA PALMA EJERCICIO 2017**

CONCEPTOS / ITEM		TONELADAS / TONS PARCIALES / PARTIALS	TONELADAS / TONS TOTALES / TOTAL
GRANELES LÍQUIDOS / LIQUID BULKS	Productos petrolíferos / Oil products	114.284	
	Gas natural / Natural gas	0	
	Otros líquidos / Other liquid	0	
	<b>Total</b>		<b>114.284</b>
GRANELES SÓLIDOS / DRY BULKS		16.993	<b>16.993</b>
MERCANCÍA GENERAL / GENERAL CARGO		689.701	<b>689.701</b>
TRÁFICO INTERIOR / LOCAL TRAFFIC		0	<b>0</b>
AVITUALLAMIENTO / SUPPLIES	Productos petrolíferos / Oil products	0	
	Resto / Rest	24.567	
	<b>Total</b>		<b>24.567</b>
PESCA FRESCA / FRESH FISH		77	<b>77</b>
<b>Total</b>		<b>845.622</b>	<b>845.622</b>

**PUERTO DE SAN SEBASTIÁN DE LA GOMERA EJERCICIO 2017**

CONCEPTOS / ITEM		TONELADAS / TONS PARCIALES / PARTIALS	TONELADAS / TONS TOTALES / TOTAL
GRANELES LÍQUIDOS / LIQUID BULKS	Productos petrolíferos / Oil products	26.727	
	Gas natural / Natural gas	0	
	Otros líquidos / Other liquid	0	
	<b>Total</b>		<b>26.727</b>
GRANELES SÓLIDOS / DRY BULKS		0	<b>0</b>
MERCANCÍA GENERAL / GENERAL CARGO		168.508	<b>168.508</b>
TRÁFICO INTERIOR / LOCAL TRAFFIC		0	<b>0</b>
AVITUALLAMIENTO / SUPPLIES	Productos petrolíferos / Oil products	0	
	Resto / Rest	8.376	
	<b>Total</b>		<b>8.376</b>
PESCA FRESCA / FRESH FISH		0	<b>0</b>
<b>Total</b>		<b>203.611</b>	<b>203.611</b>

**PUERTO DE LOS CRISTIANOS - TENERIFE EJERCICIO 2017**

CONCEPTOS / ITEM		TONELADAS / TONS PARCIALES / PARTIALS	TONELADAS / TONS TOTALES / TOTAL
GRANELES LÍQUIDOS / LIQUID BULKS	Productos petrolíferos / Oil products	0	
	Gas natural / Natural gas	0	
	Otros líquidos / Other liquid	0	
	<b>Total</b>		<b>0</b>
GRANELES SÓLIDOS / DRY BULKS		0	<b>0</b>
MERCANCÍA GENERAL / GENERAL CARGO		508.909	<b>508.909</b>
TRÁFICO INTERIOR / LOCAL TRAFFIC		656	<b>656</b>
AVITUALLAMIENTO / SUPPLIES	Productos petrolíferos / Oil products	24.468	
	Resto / Rest	991	
	<b>Total</b>		<b>25.459</b>
PESCA FRESCA / FRESH FISH		2.033	<b>2.033</b>
<b>Total</b>		<b>537.057</b>	<b>537.057</b>

**PUERTO DE LA ESTACA - EL HIERRO EJERCICIO 2017**

CONCEPTOS / ITEM		TONELADAS / TONS PARCIALES / PARTIALS	TONELADAS / TONS TOTALES / TOTAL
GRANELES LÍQUIDOS / LIQUID BULKS	Productos petrolíferos / Oil products	10.423	
	Gas natural / Natural gas	0	
	Otros líquidos / Other liquid	0	
	<b>Total</b>		<b>10.423</b>
GRANELES SÓLIDOS / DRY BULKS		0	<b>0</b>
MERCANCÍA GENERAL / GENERAL CARGO		53.233	<b>53.233</b>
TRÁFICO INTERIOR / LOCAL TRAFFIC		0	<b>0</b>
AVITUALLAMIENTO / SUPPLIES	Productos petrolíferos / Oil products	0	
	Resto / Rest	2.017	
	<b>Total</b>		<b>2.017</b>
PESCA FRESCA / FRESH FISH		17	<b>17</b>
<b>Total</b>		<b>65.690</b>	<b>65.690</b>

**PUERTO DE GRANADILLA - TENERIFE EJERCICIO 2017**

CONCEPTOS / ITEM		TONELADAS / TONS PARCIALES / PARTIALS	TONELADAS / TONS TOTALES / TOTAL
GRANELES LÍQUIDOS / LIQUID BULKS	Productos petrolíferos / Oil products	0	
	Gas natural / Natural gas	0	
	Otros líquidos / Other liquid	0	
	<b>Total</b>		<b>0</b>
GRANELES SÓLIDOS / DRY BULKS		0	<b>0</b>
MERCANCÍA GENERAL / GENERAL CARGO		0	<b>0</b>
TRÁFICO INTERIOR / LOCAL TRAFFIC		0	<b>0</b>
AVITUALLAMIENTO / SUPPLIES	Productos petrolíferos / Oil products	217	
	Resto / Rest	0	
	<b>Total</b>		<b>217</b>
PESCA FRESCA / FRESH FISH		0	<b>0</b>
<b>Total</b>		<b>217</b>	<b>217</b>

## 4.8.2 GENERAL CHART NUMBER 2

(Local traffic, supplies and fresh fish, included)

**AUTORIDAD PORTUARIA DE SANTA CRUZ DE TENERIFE EJERCICIO 2017**

CONCEPTOS / ITEM	TONELADAS / TONS
Mercancías embarcadas / Goods loaded	5.216.908
Mercancías desembarcadas / Goods unloaded	8.457.970
Mercancías transbordadas / Goods transhipped	0
<b>Total</b>	<b>13.674.878</b>

**PUERTO DE SANTA CRUZ DE TENERIFE EJERCICIO 2017**

CONCEPTOS / ITEM	TONELADAS / TONS
Mercancías embarcadas / Goods loaded	4.390.944
Mercancías desembarcadas / Goods unloaded	7.631.737
Mercancías transbordadas / Goods transhipped	0
<b>Total</b>	<b>12.022.681</b>

**PUERTO DE SANTA CRUZ DE LA PALMA EJERCICIO 2017**

CONCEPTOS / ITEM	TONELADAS / TONS
Mercancías embarcadas / Goods loaded	353.095
Mercancías desembarcadas / Goods unloaded	492.527
Mercancías transbordadas / Goods transhipped	0
<b>Total</b>	<b>845.622</b>

**PUERTO DE SAN SEBASTIÁN DE LA GOMERA EJERCICIO 2017**

CONCEPTOS / ITEM	TONELADAS / TONS
Mercancías embarcadas / Goods loaded	79.319
Mercancías desembarcadas / Goods unloaded	124.293
Mercancías transbordadas / Goods transhipped	0
<b>Total</b>	<b>203.611</b>

**PUERTO DE LOS CRISTIANOS - TENERIFE EJERCICIO 2017**

CONCEPTOS / ITEM	TONELADAS / TONS
Mercancías embarcadas / Goods loaded	371.230
Mercancías desembarcadas / Goods unloaded	165.827
Mercancías transbordadas / Goods transhipped	0
<b>Total</b>	<b>537.057</b>

**PUERTO DE LA ESTACA - EL HIERRO EJERCICIO 2017**

CONCEPTOS / ITEM	TONELADAS / TONS
Mercancías embarcadas / Goods loaded	22.103
Mercancías desembarcadas / Goods unloaded	43.586
Mercancías transbordadas / Goods transhipped	0
<b>Total</b>	<b>65.690</b>

**PUERTO DE GRANADILLA - TENERIFE EJERCICIO 2017**

CONCEPTOS / ITEM	TONELADAS / TONS
Mercancías embarcadas / Goods loaded	217
Mercancías desembarcadas / Goods unloaded	0
Mercancías transbordadas / Goods transhipped	0
<b>Total</b>	<b>217</b>

**Avituallamientos: Se incluyen en mercancías embarcadas.****Pesca Fresca: Se incluyen en mercancías desembarcadas.****Tráfico Interior: Se incluyen en mercancías embarcadas o desembarcadas. Según su operación.**

4.8.3 GENERAL CHART NUMBER 3

AUTORIDAD PORTUARIA DE SANTA CRUZ DE TENERIFE EJERCICIO 2017

CONCEPTOS / ITEM		TONELADAS / TONS PARCIALES / PARTIALS	TONELADAS / TONS TOTALES / TOTAL
COMERCIO EXTERIOR / FOREIGN TRADE	Importadas / Import	Graneles líquidos / Liquid Bulks	1.226.890
		Graneles sólidos / Solid bulks	170.123
		Mercancia general / General Cargo	330.100
	<b>Total</b>		<b>1.727.113</b>
	Exportadas / Export	Graneles líquidos / Liquid Bulks	22.070
		Graneles sólidos / Solid bulks	1.913
Mercancia general / General Cargo		55.991	
<b>Total</b>		<b>79.980</b>	
<b>Total</b>	<b>7.959.775</b>	<b>1.807.093</b>	
COMERCIO NACIONAL / DOMESTIC TRADE	<b>Total</b>	<b>7.959.775</b>	<b>7.959.775</b>
MERCANCIAS EN TRANSITO / GOODS IN TRANSIT	<b>Total</b>	511.327	511.327
MERCANCIAS TRANSBORDADAS / GOODS TRANSHIPMENT	<b>Total</b>	0	0
TARAS DE EQUIPAMIENTOS / EQUIPMENTS TARES	<b>Total</b>	2.664.371	2.664.371
PESCA FRESCA, AVITUALLAMIENTO Y TRAFICO INTERIOR / FRESH FISH, SUPPLIES AND LOCAL TRAFFIC	<b>Total</b>	732.314	732.314
<b>Total</b>			<b>13.674.676</b>

PUERTO DE SANTA CRUZ DE TENERIFE EJERCICIO 2017

CONCEPTOS / ITEM		TONELADAS / TONS PARCIALES / PARTIALS	TONELADAS / TONS TOTALES / TOTAL
COMERCIO EXTERIOR / FOREIGN TRADE	Importadas / Import	Graneles líquidos / Liquid Bulks	1.226.890
		Graneles sólidos / Solid bulks	169.283
		Mercancia general / General Cargo	328.242
	<b>Total</b>		<b>1.723.417</b>
	Exportadas / Export	Graneles líquidos / Liquid Bulks	22.070
		Graneles sólidos / Solid bulks	1.913
Mercancia general / General Cargo		55.975	
<b>Total</b>		<b>79.864</b>	
<b>Total</b>	<b>7.039.769</b>	<b>1.803.281</b>	
COMERCIO NACIONAL / DOMESTIC TRADE	<b>Total</b>	<b>7.039.769</b>	<b>7.039.769</b>
MERCANCIAS EN TRANSITO / GOODS IN TRANSIT	<b>Total</b>	509.799	509.799
MERCANCIAS TRANSBORDADAS / GOODS TRANSHIPMENT	<b>Total</b>	0	0
TARAS DE EQUIPAMIENTOS / EQUIPMENTS TARES	<b>Total</b>	2.000.938	2.000.938
PESCA FRESCA, AVITUALLAMIENTO Y TRAFICO INTERIOR / FRESH FISH, SUPPLIES AND LOCAL TRAFFIC	<b>Total</b>	668.894	668.894
<b>Total</b>			<b>12.022.691</b>

PUERTO DE SANTA CRUZ DE LA PALMA EJERCICIO 2017

CONCEPTOS / ITEM		TONELADAS / TONS PARCIALES / PARTIALS	TONELADAS / TONS TOTALES / TOTAL
COMERCIO EXTERIOR / FOREIGN TRADE	Importadas / Import	Graneles líquidos / Liquid Bulks	0
		Graneles sólidos / Solid bulks	1.858
		Mercancia general / General Cargo	1.858
	<b>Total</b>		<b>3.696</b>
	Exportadas / Export	Graneles líquidos / Liquid Bulks	0
		Graneles sólidos / Solid bulks	0
Mercancia general / General Cargo		116	
<b>Total</b>		<b>116</b>	
<b>Total</b>	<b>547.637</b>	<b>547.637</b>	
MERCANCIAS EN TRANSITO / GOODS IN TRANSIT	<b>Total</b>	14	14
MERCANCIAS TRANSBORDADAS / GOODS TRANSHIPMENT	<b>Total</b>	0	0
TARAS DE EQUIPAMIENTOS / EQUIPMENTS TARES	<b>Total</b>	269.515	269.515
PESCA FRESCA, AVITUALLAMIENTO Y TRAFICO INTERIOR / FRESH FISH, SUPPLIES AND LOCAL TRAFFIC	<b>Total</b>	24.644	24.644
<b>Total</b>			<b>845.622</b>

PUERTO DE SAN SEBASTIÁN DE LA GOMERA EJERCICIO 2017

CONCEPTOS / ITEM		TONELADAS / TONS PARCIALES / PARTIALS	TONELADAS / TONS TOTALES / TOTAL
COMERCIO EXTERIOR / FOREIGN TRADE	Importadas / Import	Graneles líquidos / Liquid Bulks	0
		Graneles sólidos / Solid bulks	0
		Mercancia general / General Cargo	0
	<b>Total</b>		<b>0</b>
	Exportadas / Export	Graneles líquidos / Liquid Bulks	0
		Graneles sólidos / Solid bulks	0
Mercancia general / General Cargo		0	
<b>Total</b>		<b>0</b>	
<b>Total</b>	<b>89.192</b>	<b>89.192</b>	
MERCANCIAS EN TRANSITO / GOODS IN TRANSIT	<b>Total</b>	1.514	1.514
MERCANCIAS TRANSBORDADAS / GOODS TRANSHIPMENT	<b>Total</b>	0	0
TARAS DE EQUIPAMIENTOS / EQUIPMENTS TARES	<b>Total</b>	104.529	104.529
PESCA FRESCA, AVITUALLAMIENTO Y TRAFICO INTERIOR / FRESH FISH, SUPPLIES AND LOCAL TRAFFIC	<b>Total</b>	8.376	8.376
<b>Total</b>			<b>203.611</b>

PUERTO DE LOS CRISTIANOS - TENERIFE EJERCICIO 2017

CONCEPTOS / ITEM		TONELADAS / TONS PARCIALES / PARTIALS	TONELADAS / TONS TOTALES / TOTAL
COMERCIO EXTERIOR / FOREIGN TRADE	Importadas / Import	Graneles líquidos / Liquid Bulks	0
		Graneles sólidos / Solid bulks	0
		Mercancia general / General Cargo	0
	<b>Total</b>		<b>0</b>
	Exportadas / Export	Graneles líquidos / Liquid Bulks	0
		Graneles sólidos / Solid bulks	0
Mercancia general / General Cargo		0	
<b>Total</b>		<b>0</b>	
<b>Total</b>	<b>243.506</b>	<b>243.506</b>	
MERCANCIAS EN TRANSITO / GOODS IN TRANSIT	<b>Total</b>	0	0
MERCANCIAS TRANSBORDADAS / GOODS TRANSHIPMENT	<b>Total</b>	0	0
TARAS DE EQUIPAMIENTOS / EQUIPMENTS TARES	<b>Total</b>	265.403	265.403
PESCA FRESCA, AVITUALLAMIENTO Y TRAFICO INTERIOR / FRESH FISH, SUPPLIES AND LOCAL TRAFFIC	<b>Total</b>	28.148	28.148
<b>Total</b>			<b>537.057</b>

PUERTO DE LA ESTACA - EL HIERRO EJERCICIO 2017

CONCEPTOS / ITEM		TONELADAS / TONS PARCIALES / PARTIALS	TONELADAS / TONS TOTALES / TOTAL
COMERCIO EXTERIOR / FOREIGN TRADE	Importadas / Import	Graneles líquidos / Liquid Bulks	0
		Graneles sólidos / Solid bulks	0
		Mercancia general / General Cargo	0
	<b>Total</b>		<b>0</b>
	Exportadas / Export	Graneles líquidos / Liquid Bulks	0
		Graneles sólidos / Solid bulks	0
Mercancia general / General Cargo		0	
<b>Total</b>		<b>0</b>	
<b>Total</b>	<b>39.670</b>	<b>39.670</b>	
MERCANCIAS EN TRANSITO / GOODS IN TRANSIT	<b>Total</b>	0	0
MERCANCIAS TRANSBORDADAS / GOODS TRANSHIPMENT	<b>Total</b>	0	0
TARAS DE EQUIPAMIENTOS / EQUIPMENTS TARES	<b>Total</b>	23.986	23.986
PESCA FRESCA, AVITUALLAMIENTO Y TRAFICO INTERIOR / FRESH FISH, SUPPLIES AND LOCAL TRAFFIC	<b>Total</b>	2.034	2.034
<b>Total</b>			<b>65.690</b>

PUERTO DE GRANADILLA - TENERIFE EJERCICIO 2017

CONCEPTOS / ITEM		TONELADAS / TONS PARCIALES / PARTIALS	TONELADAS / TONS TOTALES / TOTAL
COMERCIO EXTERIOR / FOREIGN TRADE	Importadas / Import	Graneles líquidos / Liquid Bulks	0
		Graneles sólidos / Solid bulks	0
		Mercancia general / General Cargo	0
	<b>Total</b>		<b>0</b>
	Exportadas / Export	Graneles líquidos / Liquid Bulks	0
		Graneles sólidos / Solid bulks	0
Mercancia general / General Cargo		0	
<b>Total</b>		<b>0</b>	
<b>Total</b>	<b>0</b>	<b>0</b>	
MERCANCIAS EN TRANSITO / GOODS IN TRANSIT	<b>Total</b>	0	0
MERCANCIAS TRANSBORDADAS / GOODS TRANSHIPMENT	<b>Total</b>	0	0
TARAS DE EQUIPAMIENTOS / EQUIPMENTS TARES	<b>Total</b>	0	0
PESCA FRESCA, AVITUALLAMIENTO Y TRAFICO INTERIOR / FRESH FISH, SUPPLIES AND LOCAL TRAFFIC	<b>Total</b>	217	217
<b>Total</b>			<b>217</b>

## 4.9 HINTERLAND TRAFFIC

## AUTORIDAD PORTUARIA DE SANTA CRUZ DE TENERIFE EJERCICIO 2017

MEDIO DE TRANSPORTE UTILIZADO PARA LA ENTRADA O SALIDA DE LA ZONA DE SERVICIO DEL PUERTO / TRANSPORT SYSTEM USED FOR HINTERLAND CONNECTIONS FROM OR TO PORT AREA	CARGADAS EN BARCO / LOADED ON VESSEL	DESCARGADAS DE BARCO / UNLOADED FROM VESSEL	TOTAL
Ferrocarril / Railway			
Carretera / Road	2.737.852	4.414.264	<b>7.152.116</b>
Tubería / Pipe	1.432.762	3.705.117	<b>5.137.879</b>
Otros medios / Other			
Sin Transporte Terrestre (ST)	319.902	332.667	<b>652.570</b>
<b>Total de Mercancía según Transporte</b>	<b>4.490.517</b>	<b>8.452.048</b>	<b>12.942.565</b>
Pesca, Avituallamientos y Tráfico Interior o Local / Fresh Fish, Supplies & Local Traffic	726.391	5.922	<b>732.313</b>
<b>Total</b>	<b>5.216.908</b>	<b>8.457.970</b>	<b>13.674.878</b>

## PUERTO DE SANTA CRUZ DE TENERIFE EJERCICIO 2017

MEDIO DE TRANSPORTE UTILIZADO PARA LA ENTRADA O SALIDA DE LA ZONA DE SERVICIO DEL PUERTO / TRANSPORT SYSTEM USED FOR HINTERLAND CONNECTIONS FROM OR TO PORT AREA	CARGADAS EN BARCO / LOADED ON VESSEL	DESCARGADAS DE BARCO / UNLOADED FROM VESSEL	TOTAL
Ferrocarril / Railway			
Carretera / Road	1.975.550	3.743.045	<b>5.718.595</b>
Tubería / Pipe	1.432.275	3.554.171	<b>4.986.446</b>
Otros medios / Other			
Sin Transporte Terrestre (ST)	318.020	330.727	<b>648.747</b>
<b>Total de Mercancía según Transporte</b>	<b>3.725.845</b>	<b>7.627.942</b>	<b>11.353.788</b>
Pesca, Avituallamientos y Tráfico Interior o Local / Fresh Fish, Supplies & Local Traffic	665.099	3.795	<b>668.894</b>
<b>Total</b>	<b>4.390.944</b>	<b>7.631.737</b>	<b>12.022.682</b>

## PUERTO DE SANTA CRUZ DE LA PALMA EJERCICIO 2017

MEDIO DE TRANSPORTE UTILIZADO PARA LA ENTRADA O SALIDA DE LA ZONA DE SERVICIO DEL PUERTO / TRANSPORT SYSTEM USED FOR HINTERLAND CONNECTIONS FROM OR TO PORT AREA	CARGADAS EN BARCO / LOADED ON VESSEL	DESCARGADAS DE BARCO / UNLOADED FROM VESSEL	TOTAL
Ferrocarril / Railway			
Carretera / Road	328.485	378.184	<b>706.669</b>
Tubería / Pipe	43	114.241	<b>114.284</b>
Otros medios / Other			
Sin Transporte Terrestre (ST)		25	<b>25</b>
<b>Total de Mercancía según Transporte</b>	<b>328.528</b>	<b>492.450</b>	<b>820.978</b>
Pesca, Avituallamientos y Tráfico Interior o Local / Fresh Fish, Supplies & Local Traffic	24.567	77	<b>24.644</b>
<b>Total</b>	<b>353.095</b>	<b>492.527</b>	<b>845.622</b>

## PUERTO DE SAN SEBASTIÁN DE LA GOMERA EJERCICIO 2017

MEDIO DE TRANSPORTE UTILIZADO PARA LA ENTRADA O SALIDA DE LA ZONA DE SERVICIO DEL PUERTO / TRANSPORT SYSTEM USED FOR HINTERLAND CONNECTIONS FROM OR TO PORT AREA	CARGADAS EN BARCO / LOADED ON VESSEL	DESCARGADAS DE BARCO / UNLOADED FROM VESSEL	TOTAL
Ferrocarril / Railway			
Carretera / Road			
Tubería / Pipe			
Otros medios / Other			
Sin Transporte Terrestre (ST)			
<b>Total de Mercancía según Transporte</b>			
Pesca, Avituallamientos y Tráfico Interior o Local / Fresh Fish, Supplies & Local Traffic			
<b>Total</b>			

## PUERTO DE SAN SEBASTIÁN DE LA GOMERA EJERCICIO 2017

MEDIO DE TRANSPORTE UTILIZADO PARA LA ENTRADA O SALIDA DE LA ZONA DE SERVICIO DEL PUERTO / TRANSPORT SYSTEM USED FOR HINTERLAND CONNECTIONS FROM OR TO PORT AREA	CARGADAS EN BARCO / LOADED ON VESSEL	DESCARGADAS DE BARCO / UNLOADED FROM VESSEL	TOTAL
Ferrocarril / Railway			
Carretera / Road	68.616	96.094	<b>164.710</b>
Tubería / Pipe	445	26.283	<b>26.728</b>
Otros medios / Other			
Sin Transporte Terrestre (ST)	1.882	1.916	<b>3.798</b>
<b>Total de Mercancía según Transporte</b>	<b>70.943</b>	<b>124.293</b>	<b>195.235</b>
Pesca, Avituallamientos y Tráfico Interior o Local / Fresh Fish, Supplies & Local Traffic	8.376		<b>8.376</b>
<b>Total</b>	<b>79.319</b>	<b>124.293</b>	<b>203.611</b>

## PUERTO DE LOS CRISTIANOS - TENERIFE EJERCICIO 2017


MEDIO DE TRANSPORTE UTILIZADO PARA LA ENTRADA O SALIDA DE LA ZONA DE SERVICIO DEL PUERTO / TRANSPORT SYSTEM USED FOR HINTERLAND CONNECTIONS FROM OR TO PORT AREA	CARGADAS EN BARCO / LOADED ON VESSEL	DESCARGADAS DE BARCO / UNLOADED FROM VESSEL	TOTAL
Ferrocarril / Railway			
Carretera / Road	345.115	163.794	<b>508.909</b>
Tubería / Pipe			
Otros medios / Other			
Sin Transporte Terrestre (ST)			
<b>Total de Mercancía según Transporte</b>	<b>345.115</b>	<b>163.794</b>	<b>508.909</b>
Pesca, Avituallamientos y Tráfico Interior o Local / Fresh Fish, Supplies & Local Traffic	26.115	2.033	<b>28.148</b>
<b>Total</b>	<b>371.230</b>	<b>165.827</b>	<b>537.057</b>

## PUERTO DE LA ESTACA - EL HIERRO EJERCICIO 2017

MEDIO DE TRANSPORTE UTILIZADO PARA LA ENTRADA O SALIDA DE LA ZONA DE SERVICIO DEL PUERTO / TRANSPORT SYSTEM USED FOR HINTERLAND CONNECTIONS FROM OR TO PORT AREA	CARGADAS EN BARCO / LOADED ON VESSEL	DESCARGADAS DE BARCO / UNLOADED FROM VESSEL	TOTAL
Ferrocarril / Railway			
Carretera / Road	20.086	33.147	<b>53.233</b>
Tubería / Pipe		10.423	<b>10.423</b>
Otros medios / Other			
Sin Transporte Terrestre (ST)			
<b>Total de Mercancía según Transporte</b>	<b>20.086</b>	<b>43.569</b>	<b>63.656</b>
Pesca, Avituallamientos y Tráfico Interior o Local / Fresh Fish, Supplies & Local Traffic	2.017	17	<b>2.034</b>
<b>Total</b>	<b>22.103</b>	<b>43.586</b>	<b>65.690</b>

## PUERTO DE GRANADILLA - TENERIFE EJERCICIO 2017

MEDIO DE TRANSPORTE UTILIZADO PARA LA ENTRADA O SALIDA DE LA ZONA DE SERVICIO DEL PUERTO / TRANSPORT SYSTEM USED FOR HINTERLAND CONNECTIONS FROM OR TO PORT AREA	CARGADAS EN BARCO / LOADED ON VESSEL	DESCARGADAS DE BARCO / UNLOADED FROM VESSEL	TOTAL
Ferrocarril / Railway			
Carretera / Road			
Tubería / Pipe			
Otros medios / Other			
Sin Transporte Terrestre (ST)			
<b>Total de Mercancía según Transporte</b>			
Pesca, Avituallamientos y Tráfico Interior o Local / Fresh Fish, Supplies & Local Traffic	217		<b>217</b>
<b>Total</b>	<b>217</b>		<b>217</b>



## 5. USE OF THE PORT

# 5. USE OF THE PORT

## 5.1. TONS QUAY UTILIZATION - TONS

PUERTO / PORT	MUELLE O ALINEACIÓN / QUAY OR BERTH	EMBARQUE / LOADING	DESEMBARQUE / UNLOADING	EN TRÁNSITO / TRANSIT	TRANSBORDOS / TRANSSHIPMENT	TRÁFICO INTERIOR / LOCAL TRAFFIC	TOTAL
S/C DE TENERIFE	T-1210-LLANOS L-1-B- RIBERA RAMPA FIJA	Mercancía general	365	5.858			6.223
		Granel sólido		11.898			11.898
		<b>Total</b>	<b>365</b>	<b>17.755</b>			<b>18.120</b>
	T-1500-LLANOS DL-3	Mercancía general		4.591	25		4.616
		Granel sólido	17.542	77.631			95.173
		<b>Total</b>	<b>17.542</b>	<b>82.222</b>	<b>25</b>		<b>99.789</b>
	T-1600-LLANOS DL-4	Mercancía general		85			85
		<b>Total</b>		<b>85</b>			<b>85</b>
	T-2100-SUR AL 3	Mercancía general	161	5.811			5.972
		Granel líquido		386			386
		<b>Total</b>	<b>161</b>	<b>6.196</b>			<b>6.357</b>
	T-2210-SUR AL 2	Mercancía general	83	3.524	1		3.608
		<b>Total</b>	<b>83</b>	<b>3.524</b>	<b>1</b>		<b>3.608</b>
	T-2260-ANAGA PANTALAN RIBERA	Mercancía general	444.007	469.791	22		913.820
		<b>Total</b>	<b>444.007</b>	<b>469.791</b>	<b>22</b>		<b>913.820</b>
	T-2270-ANAGA PANTALAN DIQUE	Mercancía general	38.357	24.289			62.646
		<b>Total</b>	<b>38.357</b>	<b>24.289</b>			<b>62.646</b>
	T-2510-RIBERA AL 1	Mercancía general	422.223	413.317			835.540
		<b>Total</b>	<b>422.223</b>	<b>413.317</b>			<b>835.540</b>
	T-2520-RIBERA AL 2	Mercancía general	8.935	14.481	184		23.600
		<b>Total</b>	<b>8.935</b>	<b>14.481</b>	<b>184</b>		<b>23.600</b>
	T-2600-RIBERA AL 3	Mercancía general	202.075	338.736	1.982		542.793
		Granel líquido	150				150
		<b>Total</b>	<b>202.225</b>	<b>338.736</b>	<b>1.982</b>		<b>542.943</b>
	T-3100-BUFADERO	Mercancía general	431.553	988.291	156.516		1.576.360
		<b>Total</b>	<b>431.553</b>	<b>988.291</b>	<b>156.516</b>		<b>1.576.360</b>
	T-3110-BUFADERO CONTRADIQUE NORTE	Granel líquido	7.546				7.546
		<b>Total</b>	<b>7.546</b>				<b>7.546</b>
	T-3150-BUFADERO DUQUES ALBA SUR	Granel líquido		338.004			338.004
		<b>Total</b>		<b>338.004</b>			<b>338.004</b>
	T-3200-CONTENEDORES	Mercancía general	384.222	1.093.490	489.611		1.967.323
		Granel sólido		2			2
		Granel líquido	610	1.201			1.811
<b>Total</b>	<b>384.832</b>	<b>1.094.692</b>	<b>489.611</b>		<b>1.969.135</b>		
T-3400-ESTE AL 1	Granel sólido		10.517			10.517	
	Granel líquido	34.188	3.449			37.637	
	<b>Total</b>	<b>34.188</b>	<b>13.965</b>			<b>48.153</b>	
T-3500-ESTE AL 2	Mercancía general	24.147	3.575	131		27.853	
	Granel sólido	165	220.476			220.641	
	Granel líquido	321.192	1.202.355			1.523.547	
<b>Total</b>	<b>345.504</b>	<b>1.426.407</b>	<b>131</b>		<b>1.772.042</b>		
T-4100-AL 1 - DARS. PESCA	Mercancía general			3		3	
	<b>Total</b>			<b>3</b>		<b>3</b>	
T-4200-AL 2 - DARS. PESCA	Mercancía general			29		29	
	<b>Total</b>			<b>29</b>		<b>29</b>	
T-4300-AL 3 - DARS. PESCA	Mercancía general			3		3	
	Granel sólido		56.680			56.680	
	<b>Total</b>		<b>56.680</b>	<b>3</b>		<b>56.683</b>	
T-5100-MUELLE DE HONDURA	Granel líquido	1.032.706	84.485			1.117.191	
	<b>Total</b>	<b>1.032.706</b>	<b>84.485</b>			<b>1.117.191</b>	
T-5200-HONDURAS D. ALBA	Granel líquido	29.588	1.924.291			1.953.879	
	<b>Total</b>	<b>29.588</b>	<b>1.924.291</b>			<b>1.953.879</b>	
T-7000-ZONA DE FONDEO 2	Mercancía general	65	3	240		308	
	Granel sólido	1.650				1.650	
	Granel líquido	6.295				6.295	
	<b>Total</b>	<b>8.010</b>	<b>3</b>	<b>240</b>		<b>8.253</b>	
<b>Total S/C DE TENERIFE</b>		<b>3.407.825</b>	<b>7.297.214</b>	<b>648.747</b>		<b>11.353.786</b>	

En este cuadro no se incluyen las toneladas correspondientes a los Avituallamientos y a la Pesca Fresca.



PUERTO / PORT	MUELLE O ALINEACIÓN / QUAY OR BERTH		EMBARQUE / LOADING	DESEMBARQUE / UNLOADING	EN TRÁNSITO / TRANSIT	TRANSBORDOS / TRANSHIPMENT	TRÁFICO INTERIOR / LOCAL TRAFFIC	TOTAL
S/C DE LA PALMA	P-9101-MUELLE POLIVALENTE	Mercancía general	252.467	146.366	25			398.858
		Granel sólido		16.993				16.993
		<b>Total</b>	<b>252.467</b>	<b>163.360</b>	<b>25</b>			<b>415.852</b>
	P-9102-MUELLE POLIVALENTE B	Mercancía general	158	474				632
		Granel líquido	43	114.241				114.284
		<b>Total</b>	<b>200</b>	<b>114.715</b>				<b>114.915</b>
	P-9103-PANTALAN	Mercancía general	40.618	114.673				155.291
		<b>Total</b>	<b>40.618</b>	<b>114.673</b>				<b>155.291</b>
	P-9113-DIQUE ESTE 1 ALINEACION	Mercancía general	35.237	99.678				134.915
		<b>Total</b>	<b>35.237</b>	<b>99.678</b>				<b>134.915</b>
P-9114-DIQUE ESTE 2 ALIN.	Mercancía general	6					6	
	<b>Total</b>	<b>6</b>	<b>6</b>				<b>6</b>	
<b>Total S/C DE LA PALMA</b>			<b>328.528</b>	<b>492.426</b>	<b>25</b>			<b>820.979</b>
S.S. DE LA GOMERA	G-9201-DIQUE 1ª ALIN.	Mercancía general	35.854	49.572				85.426
		<b>Total</b>	<b>35.854</b>	<b>49.572</b>				<b>85.426</b>
	G-9202-DIQUE 2ª ALIN.	Mercancía general	32.499	46.491	3.234			82.224
		<b>Total</b>	<b>32.499</b>	<b>46.491</b>	<b>3.234</b>			<b>82.224</b>
	G-9203-DIQUE 3ª ALIN.	Mercancía general	264	31	564			859
		Granel líquido	445	26.283				26.728
	<b>Total</b>	<b>708</b>	<b>26.314</b>	<b>564</b>			<b>27.586</b>	
<b>Total S.S. DE LA GOMERA</b>			<b>69.061</b>	<b>122.377</b>	<b>3.798</b>			<b>195.236</b>
LOS CRISTIANOS (TENERIFE)	C-9301-DIQUE 1ª ALIN	Mercancía general	164.025	76.257				240.282
		<b>Total</b>	<b>164.025</b>	<b>76.257</b>				<b>240.282</b>
	C-9302-DIQUE 2ª ALIN	Mercancía general	181.090	87.537				268.627
		<b>Total</b>	<b>181.090</b>	<b>87.537</b>				<b>268.627</b>
	C-9303-MUELLE TRANSVERSAL EXTERIOR	Mercancía general					607	607
		<b>Total</b>					<b>607</b>	<b>607</b>
	C-9304-MUELLE TRANSVERSAL INTERIOR	Mercancía general					49	49
	<b>Total</b>					<b>49</b>	<b>49</b>	
<b>Total LOS CRISTIANOS (TENERIFE)</b>			<b>345.115</b>	<b>163.794</b>			<b>656</b>	<b>509.565</b>
LA ESTACA (EL HIERRO)	H-9401-DIQUE 1ª ALIN	Mercancía general	20.034	32.844				52.878
		<b>Total</b>	<b>20.034</b>	<b>32.844</b>				<b>52.878</b>
	H-9402-DIQUE 2ª ALIN	Mercancía general	52	303				355
		Granel líquido		10.423				10.423
		<b>Total</b>	<b>52</b>	<b>10.725</b>				<b>10.777</b>
<b>Total LA ESTACA (EL HIERRO)</b>			<b>20.086</b>	<b>43.569</b>			<b>63.655</b>	
<b>TOTAL AUTORIDAD PORTUARIA DE S/C DE TENERIFE</b>			<b>4.170.615</b>	<b>8.119.380</b>	<b>652.570</b>		<b>656</b>	<b>12.943.221</b>

En este cuadro no se incluyen las toneladas correspondientes a los Avituallamientos y a la Pesca Fresca.

## 5.2 DOCKS

## PORT AUTHORITY OF SANTA CRUZ DE TENERIFE

No. vessels anchored	916
G.T. of vessels anchored	27.330.082
G.T. by number of days anchored	93.130.900

## PORT OF SANTA CRUZ DE TENERIFE

No. vessels anchored	852
G.T. of vessels anchored	26.891.347
G.T. by number of days anchored	93.075.997

## PORT OF SANTA CRUZ DE LA PALMA

No. vessels anchored	0
G.T. of vessels anchored	0
G.T. by number of days anchored	0

## PORT OF SAN SEBASTIÁN DE LA GOMERA

No. vessels anchored	8
G.T. of vessels anchored	65.036
G.T. by number of days anchored	20.987

## PORT OF LOS CRISTIANOS

No. vessels anchored	56
G.T. of vessels anchored	373.699
G.T. by number of days anchored	33.916

## PORT OF LA ESTACA - EL HIERRO

No. vessels anchored	0
G.T. of vessels anchored	0
G.T. by number of days anchored	0

## PORT OF GRANADILLA

No. vessels anchored	0
G.T. of vessels anchored	0
G.T. by number of days anchored	0

## 5.4 BERTHS

## PORT AUTHORITY OF SANTA CRUZ DE TENERIFE

No. vessels berthed	15.631
Linear metres of berthing lines (sum of vessel lengths)	1.750.759
Linear metres by number of days berthed	1.742.635

## PORT OF SANTA CRUZ DE TENERIFE

No. vessels berthed	7.021
Linear metres of berthing lines (sum of vessel lengths)	820.666
Linear metres by number of days berthed	1.351.878

## PORT OF SANTA CRUZ DE LA PALMA

No. vessels berthed	1.456
Linear metres of berthing lines (sum of vessel lengths)	168.880
Linear metres by number of days berthed	108.080

## PORT OF SAN SEBASTIÁN DE LA GOMERA

No. vessels berthed	3.263
Linear metres of berthing lines (sum of vessel lengths)	386.130
Linear metres by number of days berthed	36.072

## PORT OF LOS CRISTIANOS

No. vessels berthed	3.389
Linear metres of berthing lines (sum of vessel lengths)	331.279
Linear metres by number of days berthed	206.530

## PORT OF LA ESTACA - EL HIERRO

No. vessels berthed	502
Linear metres of berthing lines (sum of vessel lengths)	43.804
Linear metres by number of days berthed	40.075

## PORT OF GRANADILLA

No. vessels berthed	0
Linear metres of berthing lines (sum of vessel lengths)	0
Linear metres by number of days berthed	0

## 5.6 DOCKSIDE HANDLING EQUIPMENT

## 5.6.1. CRANES

TYPE OF CRANES	WITH HOOK		WITH GRAB		TOTAL	
	Hours	Tonnes	Hours	Tonnes	Hours	Tonnes
<b>GRÚAS DEL SERVICIO</b>						
Hasta 6 t						
Entre 7 y 12 t						
Entre 13 y 16 t						
Mayor de 16 t						
<b>TOTAL GRÚAS DEL SERVICIO</b>						
<b>GRÚAS DE PARTICULARES</b>						
Hasta 6 t						
Entre 7 y 12 t						
Entre 13 y 16 t						
Mayor de 16 t						
<b>TOTAL GRÚAS DE PARTICULARES</b>						
<b>TOTAL</b>					-	<b>1.014.524.739 ton.+ 143.055 Teus</b>

## 5.6.2. SPECIAL FACILITIES

INSTALACIÓN	HORAS	TONELADAS
.....		
.....		
<b>TOTALES</b>		

5.13 WEIGHBRIDGES

PORT AUTHORITY OF SANTA CRUZ DE TENERIFE

Number of weighing operations	4.976
Tonnes	96.334

PORT OF SANTA CRUZ DE TENERIFE

Number of weighing operations	4.431
Tonnes	80.719

PORT OF SANTA CRUZ DE LA PALMA

Number of weighing operations	545
Tonnes	15.615

PORT OF SAN SEBASTIÁN DE LA GOMERA

Number of weighing operations	0
Tonnes	0

PORT OF LOS CRISTIANOS

Number of weighing operations	0
Tonnes	0

PORT OF LA ESTACA - EL HIERRO


Number of weighing operations	0
Tonnes	0

PUERTO DE PORT OF GRANADILLA

Number of weighing operations	0
Tonnes	0







## 6. WORKS

## 6. WORKS

### Completion of the sea defence works at the Port of Granadilla

On 3rd November 2017, the Spanish Ministry of Development gave its approval to the sea defence works at the Port of Granadilla via the signing of the corresponding acceptance protocol, a document which marked the end of the works and enabled the facility to be “opened” and to start to carry out its first berthing operations.

This document was formalised after the visit of the Ministry of Development’s inspector to Tenerife, together with the heads of infrastructure from the Port Authority of Santa Cruz de Tenerife.

The contract for the sea defence works at the Port of Granadilla involved the construction of the 596-metre-long north rubble-mound breakwater, starting on land and running perpendicular to the coast; the vertical outer breakwater made of floating caissons, with three berthing faces; the perimeter, parallel to the north rubble-mound breakwater, and 350 metres to the south; the 132 metre-long and 16 metre-deep multipurpose Ribera Quay (Phase I), the perpendicular end section made up of three caissons with a total inner length of 130 metres; and the extension of the outer sea wall consisting of putting four more caissons into the required position, as included in the outer sea wall contract.

The Port of Granadilla’s outer sea wall contract included the construction of the



south rubble-mound breakwater with three berthing faces with a total length of 714 metres; the caissons closing off the outer sea wall and the south breakwater, made up of a single 170 metre-long and 16 metre-deep face; and the south vertical outer sea wall with a 170 metre-long and 16 metre-deep berthing face.

The project will be completed over the next few years with the construction of the second section of the multipurpose Ribera Quay (currently underway); a rainwater drainage channel (recently tendered); the defence works and infill of the esplanade



(Phase I), the road and utility networks for the port, Phase I; and work to improve land access, as well as other initiatives. The sum total of these new works requires an investment of another €161 million. When all the works have been completed, the Port of Granadilla will have more than 1,000 metres of quays and a surface area of 75 hectares.

According to the Port Authority of Santa Cruz de Tenerife’s current 2017-2021 Investment Plan, the total investment planned for the Port of Granadilla amounts to €362 million, of which approximately €200 million has already been spent, basically on the construction of the breakwater and outer sea wall. This project has benefited from subsidies from the European Cohesion Fund to the tune of €67 million.

The Port of Granadilla was designed to complement the Port of Santa Cruz de Tene-

rife, as a result of the growth constraints of the latter, given that it is essentially an urban port surrounded by the city centre of Santa Cruz, with obvious restrictions on the availability of space and the size of its docks.

The project for the construction of a new port on the island of Tenerife was based on this approach, and the location of Granadilla de Abona was chosen to alleviate congestion at the Port of Santa Cruz de Tenerife, transferring part of its traffic (the best positioned in terms of location of origin/destination within the island), as well as attracting new traffic that could potentially be handled on the island.

In addition to the above, the creation of a new industrial and logistics area in Granadilla to be developed on land adjacent to the port will also generate new industrial traffic, such as LNG, and solid bulk cargo.

#### An opportunity to diversify the island's economy

The construction of the new Port of Granadilla represents an opportunity to develop port operations and stimulate the island's economy. In addition, it will guarantee the short-term and future viability of the province's economic and social fabric, contributing to its economic diversification and strengthening Tenerife's relations with Africa and Latin America.

It will also create a logistics hub in the south of the island, forming a triangle with the Tenerife South-Reina Sofia airport and the Granadilla industrial estate, and helping to reduce goods haulage and redistributing shipping traffic.

#### Charging station for electric vehicles

In 2017, the Port Authority of Santa Cruz de Tenerife began to implement its "Sustainable Electric Mobility Plan" between islands with the installation and connection of the first fast-charging point for electric vehicles, a service which is available in the car parks at the new cruise terminal.

The plan aims to promote the use of this type of vehicle among tourists and users by installing fast charging points in the embarkation areas of each port so that ferry passengers travelling between islands can charge their vehicles while waiting to board.

A total of four points will be installed in the Port of Santa Cruz de Tenerife, and two in the ports of Santa Cruz de La Palma, San Sebastian de La Gomera, Los Cristianos, and La Estaca, on the island of El Hierro.

This initiative is part of the roadmap for innovation in environmental sustainability drawn up by the Port Authority of Santa Cruz de Tenerife, which also includes actions such as improving the energy efficiency of public lighting and the supply of electricity to passenger ships during overnight stays at the ports of Tenerife, La

Palma and San Sebastian de La Gomera.

Each charging point has a cost of €13,500, making for a total investment of over €148,000.

#### Electricity supplied to ships during their overnight stays in port

In 2017, the Port Authority of Santa Cruz de Tenerife initiated the relevant procedures to supply electricity to passenger ships during their overnight stays at the ports of Santa Cruz de Tenerife, La Palma and San Sebastian de La Gomera, which will enable the ships' ancillary engines to be shut down, consequently reducing emissions and noise at night.

The work to be carried out in the three ports will allow Fred Olsen and Naviera Armas passenger ships to be connected to the national grid. The work to be carried out includes the construction of an electric substation to convert the energy received from the mains network to supply the berthed ships.

The supply of electricity to ships, a technique known as cold ironing, has been the subject of a European project in the field of transport, energy and communications led by the State-owned Ports Body. In addition to the Port Authority of Santa Cruz de Tenerife, the port authorities of the Balearic Islands and Las Palmas, and the universities of Cadiz, Politécnica de Madrid and Las Palmas have also participated in the project. The Canary Islands shipping company Fred Olsen is also part of the consortium, and INOVA, GHENOVA and SEAPLACE S.L. are the member engineering companies.

The implementation of this project at the Port of Santa Cruz de Tenerife involves an investment of €900,000, with 23% being subsidised by the CEF, an EU instrument that finances projects of common interest in the trans-European transport, telecommunications and energy networks.

The electrical connection to supply ships at the Port of La Palma will be installed on the East Breakwater and on the port's jetty, providing two low voltage connection points. Each of them will be fed from an independent distribution network, with the connection point on the East Breakwater requiring an electric substation to convert the medium voltage network available in the port to the low voltage supply required by the ships.

The Port of San Sebastian de La Gomera will offer this service with a low voltage connection point located on its breakwater's second berthing face. A maximum power output of 630 kVA can be supplied from this location.

The electricity facility to supply passenger ships in the ports of Santa Cruz de La



Palma and San Sebastian de La Gomera represents a total investment of over €1.4 million.

#### Improvement of the quality of service provided to passengers

The ports of La Gomera and La Estaca improved the quality of service provided to passengers through the implementation of an informative signage project which represented a total investment of €157,800.

The initiative consisted of supplying and installing road and pedestrian signs for both ports based on the signage code established by the Port Authority for all its ports.

Thus, for vehicle users, the port community facilities were signposted in orange, the direction of the service road in blue and the port's concessions and authorisations in green.

For pedestrian signage, a blue line was chosen to mark the route to be followed inside the port by cruise ship passengers whilst a green line was chosen to mark the route for those using the ferry passenger shipping lines, Fred Olsen and Armas.

#### Supply and installation of two passenger boarding bridges at the Port of Santa Cruz de Tenerife's cruise terminal

A passenger boarding bridge (PBB) is a moveable element that allows the transit of people from the passenger terminal to the ship during embarking and disembarking operations. The boarding bridges supplied for the port of Tenerife are made up of:

- Entry module.
- Tunnel 1
- Middle module
- Tunnel 2
- End module.



These elements are supported by two towers fitted with eight wheels, four of which are motorised, which allow the bridge to be moved along the quay. They also include the bridge's lifting system, which adapts to the different heights of the ships.

The sealed tubular design, together with the thickness of the steel, ensures resistance, flexibility and watertightness to external elements and any type of weather conditions.



**Movement.** An entire passenger boarding bridge can be moved along the quay thanks to the four motorised driving wheels. The tunnels and modules can be raised and lowered to adapt to the different heights of the ships via their lifting systems. In turn, the end module can replicate the movements of the ship on three planes by tilting, lifting, extending and retracting.

**Lengthways movement:** The entire passenger boarding bridge can be moved along the quay which means it can be positioned at different openings in the terminal. The PBBs move using eight steel wheel assemblies. The bridges can be operated in different ways:

- **Manually:** The operator manoeuvres the PBB and controls its speed via the control panel.
- **Automatically:** Only in “free-wheel” mode, after sounding an audible alarm. Should the PBB reach any of the horizontal operational limits of the berthing tunnel, it can move slightly in the required direction to come within operating range.

**Lifting and lowering:** The modules and access tunnels can be height-adjusted as required. Multiple lifting options are available as the bridges have two tunnels, which means optimum slope ratios can be configured to reach any required height. The drive system to raise the PBB is located in the gantries and is based on a chain system.

**End module:** The end module can tilt, lift and extend or retract.

The supply and installation of the PBBs represented an investment of €1,863,617.03.

### Supply of fenders for the Port of Granadilla

In 2017, the Port Authority of Santa Cruz de Tenerife quantified the number of fenders required for ships to berth at the Port of Granadilla at 25 super cell rubber fenders, type SC-1450H, 81 cylindrical fenders, and eight pneumatic fenders.





The total cost of this investment (excluding Canary Islands VAT) was €1,262,990.34.

#### Vertical lock gates at the Small Craft Dock at the Port of La Palma

In 2017, work continued on installing lock gates to close off the entrance channel of the marina at the Port of Santa Cruz de la Palma. The work consisted of reducing the width of the entrance channel by eight metres, from 31 metres to 22 metres. An 8-metre wide by 8-metre high concrete wall was added on the land side, and a 5-metre high concrete wall was installed along the entrance channel to anchor the lock gates.



The lock gates are 4 metres-high and 24 metres-wide and will hermetically close the entrance channel to a height of 3.50 metres. They will remain closed when there is no traffic, preventing any swell from reaching the dock.

The lock gates have four positions. They can be submerged, with both gates resting on the concrete slab on the sea bed; an intermediate position, which amply covers the range of average and highest low tides; the closed position which amply covers the range of average and highest high tides; and a maintenance position, when both gates are lifted out of the water so maintenance work can be carried out.

The tender for this project was put out for €1,185,472.50.



## 7. REGULAR SHIPPING LINES

# REGULAR SHIPPING LINES

PLANNED CONNECTIONS  
WITH NATIONAL PORTS:

Asia /China

Escalas/Compañías	A. Pérez y Cia.	Canarship	Hamilton y Cia	Marmedisa Canarias	MSC
Beijing	Semanal (JU)	Semanal (JU)	Semanal (JU)	Semanal (VI/SA)	Semanal (VI/SA)
Chiwan	Semanal (JU)	Semanal (JU)	Semanal (JU)	Semanal (VI/SA)	Semanal (VI/SA)
Chongqing			Semanal (JU)		
Dalian	Semanal (JU)	Semanal (JU)	Semanal (JU)	Semanal (VI/SA)	Semanal (VI/SA)
Foshan	Semanal (JU)	Semanal (JU)	Semanal (JU)	Semanal (VI/SA)	Semanal (VI/SA)
Fuzhou	Semanal (JU)	Semanal (JU)	Semanal (JU)	Semanal (VI/SA)	Semanal (VI/SA)
Guangzhou	Semanal (JU)	Semanal (JU)	Semanal (JU)	Semanal (VI/SA)	Semanal (VI/SA)
Hong Kong	Semanal (JU)	Semanal (JU)	Semanal (JU)	Semanal (VI/SA)	Semanal (VI/SA)
Huangpu	Semanal (JU)	Semanal (JU)	Semanal (JU)	Semanal (VI/SA)	Semanal (VI/SA)
Jiangmen			Semanal (JU)		
Lianyungang			Semanal (JU)		
Nanjing	Semanal (JU)	Semanal (JU)	Semanal (JU)	Semanal (VI/SA)	Semanal (VI/SA)
Nanghai			Semanal (JU)		
Nansha			Semanal (JU)		
Nantong			Semanal (JU)		
Ningbo	Semanal (JU)	Semanal (JU)	Semanal (JU)	Semanal (VI/SA)	Semanal (VI/SA)
Qingdao	Semanal (JU)	Semanal (JU)	Semanal (JU)	Semanal (VI/SA)	Semanal (VI/SA)
Rongqi			Semanal (JU)		
Sashan			Semanal (JU)		
Shanghai	Semanal (JU)	Semanal (JU)	Semanal (JU)	Semanal (VI/SA)	Semanal (VI/SA)
Shantou			Semanal (JU)		
Shekou	Semanal (JU)		Semanal (JU)	Semanal (VI/SA)	
Taicang			Semanal (JU)		
Tianjin	Semanal (JU)	Semanal (JU)	Semanal (JU)	Semanal (VI/SA)	Semanal (VI/SA)
Wenzhou	Semanal (JU)	Semanal (JU)	Semanal (JU)	Semanal (VI/SA)	Semanal (VI/SA)
Wuhan			Semanal (JU)		
Xiamen	Semanal (JU)	Semanal (JU)	Semanal (JU)	Semanal (VI/SA)	Semanal (VI/SA)
Xingang	Semanal (JU)	Semanal (JU)	Semanal (JU)	Semanal (VI/SA)	Semanal (VI/SA)
Xinhui			Semanal (JU)		
Yantian	Semanal (JU)	Semanal (JU)	Semanal (JU)	Semanal (VI/SA)	Semanal (VI/SA)
Zhangjiang			Semanal (JU)		
Zenzhen		Semanal (JU)	Semanal (JU)	Semanal (VI/SA)	
Zhongshan			Semanal (JU)		
Zhuhai			Semanal (JU)		

Asia /Bangladesh

Escalas/Compañías	A. Pérez y Cia.	Canarship	Hamilton y Cia	Marmedisa Canarias	MSC
Chittagong	Semanal (JU)	Semanal (JU)	Semanal (JU)	Semanal (VI/SA)	Semanal (VI/SA)

Asia /Filipinas

Escalas/Compañías	A. Pérez y Cia.	Canarship	Hamilton y Cia	Marmedisa Canarias	MSC	OPDR
Cebu	Semanal (JU)	Semanal (JU)	Semanal (JU)			
Manila	Semanal (JU)	Semanal (JU)	Semanal (JU)			

Asia /India

Escalas/Compañías	A. Pérez y Cia.	Canarship	Hamilton y Cia	Marmedisa Canarias	MSC
Calcuta	Semanal (JU)	Semanal (JU)	Semanal (JU)	Semanal (VI/SA)	Semanal (VI/SA)
Chenal			Semanal (JU)		
Cochin	Semanal (JU)	Semanal (JU)	Semanal (JU)	Semanal (VI/SA)	Semanal (VI/SA)
Madras	Semanal (JU)	Semanal (JU)	Semanal (JU)	Semanal (VI/SA)	Semanal (VI/SA)
Nhava Sheva	Semanal (JU)	Semanal (JU)	Semanal (JU)	Semanal (VI/SA)	Semanal (VI/SA)
Pipavav			Semanal (JU)		
Tundra	Semanal (JU)	Semanal (JU)	Semanal (JU)	Semanal (VI/SA)	Semanal (VI/SA)
Tuticorin	Semanal (JU)	Semanal (JU)	Semanal (JU)	Semanal (VI/SA)	Semanal (VI/SA)

Asia /Indonesia

Escalas/Compañías	A. Pérez y Cia.	Canarship	Hamilton y Cia	Marmedisa Canarias	MSC
Begawan	Semanal (JU)		Semanal (JU)	Semanal (JU)	
Panjang	Semanal (JU)		Semanal (JU)	Semanal (JU)	
Semarang	Semanal (JU)	Semanal (JU)	Semanal (JU)	Semanal (JU)	Semanal (JU)
Surabaya	Semanal (JU)	Semanal (JU)	Semanal (JU)	Semanal (JU)	Semanal (JU)
Yakarta	Semanal (JU)	Semanal (JU)	Semanal (JU)	Semanal (JU)	Semanal (JU)

Asia/Japón

Escalas/Compañías	A. Pérez y Cia.	Canarship	Hamilton y Cia	Marmedisa Canarias	MSC
Kobe	Semanal (JU)	Semanal (JU)	Semanal (JU)	Semanal (VI/SA)	Semanal (VI/SA)
Nagoya	Semanal (JU)	Semanal (JU)	Semanal (JU)	Semanal (VI/SA)	Semanal (VI/SA)
Osaka	Semanal (JU)	Semanal (JU)	Semanal (JU)	Semanal (VI/SA)	Semanal (VI/SA)
Tokio	Semanal (JU)	Semanal (JU)	Semanal (JU)	Semanal (VI/SA)	Semanal (VI/SA)
Yokohama	Semanal (JU)	Semanal (JU)	Semanal (JU)	Semanal (VI/SA)	Semanal (VI/SA)

Asia /Korea

Escalas/Compañías	A. Pérez y Cia.	Canarship	Hamilton y Cia	Marmedisa Canarias	MSC
Busan	Semanal (JU)	Semanal (JU)	Semanal (JU)	Semanal (VI/SA)	Semanal (VI/SA)
Kwangyang			Semanal (JU)		
Najin	Semanal (JU)				Semanal (VI/SA)

Asia /Malasia

Escalas/Compañías	A. Pérez y Cia.	Canarship	Hamilton y Cia	Marmedisa Canarias	MSC
Pasir Gudang			Semanal (JU)		
Penang	Semanal (JU)	Semanal (JU)	Semanal (JU)	Semanal (VI/SA)	Semanal (VI/SA)
Port Kelang	Semanal (JU)	Semanal (JU)	Semanal (JU)	Semanal (VI/SA)	Semanal (VI/SA)

Asia /Myanmar

Escalas/Compañías	A. Pérez y Cia.	Canarship	Hamilton y Cia	Marmedisa Canarias	MSC
Yangon			Semanal (JU)		

Asia /Pakistan

Escalas/Compañías	A. Pérez y Cia.	Canarship	Hamilton y Cia	Marmedisa Canarias	MSC
Karachi	Semanal (JU)	Semanal (JU)		Semanal (VI/SA)	Semanal (VI/SA)
Port Qasim		Semanal (JU)		Semanal (VI/SA)	Semanal (VI/SA)

Asia /Singapore

Escalas/Compañías	A. Pérez y Cia.	Canarship	Hamilton y Cia	Marmedisa Canarias	MSC
Singapore			Semanal (JU)		

Asia /Sri Lanka

Escalas/Compañías	A. Pérez y Cia.	Canarship	Hamilton y Cia	Marmedisa Canarias	MSC
Colombo	Semanal (JU)	Semanal (JU)			Semanal (VI/SA)

Asia /Tailandia

Escalas/Compañías	A. Pérez y Cia.	Canarship	Hamilton y Cia	Marmedisa Canarias	MSC
Bangkok	Semanal (JU)	Semanal (JU)	Semanal (JU)	Semanal (VI/SA)	Semanal (VI/SA)
Laem Chabang	Semanal (JU)	Semanal (JU)	Semanal (JU)	Semanal (VI/SA)	Semanal (VI/SA)

Asia /Taiwan

Escalas/Compañías	A. Pérez y Cia.	Canarship	Hamilton y Cia	Marmedisa Canarias	MSC
Kaoshiung	Semanal (JU)	Semanal (JU)	Semanal (JU)	Semanal (VI/SA)	Semanal (VI/SA)
Keelung	Semanal (JU)	Semanal (JU)	Semanal (JU)	Semanal (VI/SA)	Semanal (VI/SA)
Taichung	Semanal (JU)	Semanal (JU)	Semanal (JU)	Semanal (VI/SA)	Semanal (VI/SA)
Taipei	Semanal (JU)		Semanal (JU)		Semanal (VI/SA)

Asia /Vietnam

Escalas/Compañías	A. Pérez y Cia.	Canarship	Hamilton y Cia	Marmedisa Canarias	MSC
Danang			Semanal (JU)		
Hai Phong	Semanal (JU)	Semanal (JU)	Semanal (JU)	Semanal (VI/SA)	Semanal (VI/SA)
Hanoi	Semanal (JU)			Semanal (VI/SA)	Semanal (VI/SA)
Ho Chi Minh	Semanal (JU)	Semanal (JU)	Semanal (JU)	Semanal (VI/SA)	Semanal (VI/SA)

Asia /Australia

Escalas/Compañías	A. Pérez y Cia.	Canarship	Hamilton y Cia	Marmedisa Canarias	MSC
Adelaida	Semanal (VI)			Semanal (VI/SA)	Semanal (VI/SA)
Brisbane	Semanal (VI)	Semanal (JU)		Semanal (VI/SA)	Semanal (VI/SA)
Sydney	Semanal (VI)	Semanal (JU)		Semanal (VI/SA)	Semanal (VI/SA)

Asia /Nueva Zelanda

Escalas/Compañías	A. Pérez y Cia.	Canarship	Hamilton y Cia	Marmedisa Canarias	MSC
Port of Cjalmers			Semanal (JU)		
Wellington			Semanal (JU)		



América Norle

Escalas/Compañías	A. Pérez y Cia	Canarship	Fred Olsen	Hamilton y Cia	Marmedsa Canarias	MSC	Vapores Suardiaz
Baltimore	Semanal (JU)	Semanal (JU)		Semanal (JU)	Semanal (VI/SA)	Semanal (VI/SA)	
Boston	Semanal (JU)	Semanal (JU)		Semanal (JU)	Semanal (VI/SA)	Semanal (VI/SA)	
Charlestone	Semanal (JU)	Semanal (JU)		Semanal (JU)	Semanal (VI/SA)	Semanal (VI/SA)	
Fort Lauderdale							Mensual
Halifax	Semanal (JU)					Semanal (VI/SA)	
Houston	Semanal (JU)	Semanal (JU)		Semanal (JU)		Semanal (VI/SA)	
Jacksonville				Semanal (JU)			
Long Beach		Semanal (JU)		Semanal (JU)		Semanal (VI/SA)	
Los Angeles	Semanal (JU)			Semanal (JU)			
Miami		Semanal (JU)		Semanal (JU)	Semanal (VI/SA)	Semanal (VI/SA)	
Mobile	Semanal (JU)						Mensual
Montreal	Semanal (JU)					Semanal (VI/SA)	
New Orleans	Semanal (JU)	Semanal (JU)		Semanal (JU)		Semanal (VI/SA)	
Norfolk	Semanal (JU)	Semanal (JU)		Semanal (JU)	Semanal (VI/SA)	Semanal (VI/SA)	
New York	Semanal (JU)	Semanal (JU)		Semanal (JU)	Semanal (VI/SA)	Semanal (VI/SA)	
Oakland	Semanal (JU)			Semanal (JU)			
Port Arthur	Semanal (JU)						Mensual
Port Everglades	Semanal (JU)						Mensual
Québec	Semanal (JU)						
Savannah	Semanal (JU)	Semanal (JU)		Semanal (JU)	Semanal (VI/SA)	Semanal (VI/SA)	Mensual
Tampa	Semanal (JU)						
Toronto	Semanal (JU)						

América Centro y Sur

Escalas/Compañías	A. Pérez y Cia.	Canarship	Fred Olsen	Hamilton y Cia	Marmedsa Canarias	MSC	WEC Lines
Arica						Semanal (VI/SA)	
Barranquilla	Semanal (JU)						
Belize City	Semanal (JU)						
Bridgetown	Semanal (JU)						
Buenaventura				Semanal (JU)			
Buenos Aires	Semanal	Semanal (JU)	Semanal (JU)	Semanal (JU)	Quincenal (JU/VI)	Semanal (VI/SA)	
Callao				Semanal (JU)			
Cartagena	Semanal (JU)						
Castries	Semanal (JU)						
Corinto	Semanal (JU)						
Cristobal	Semanal (JU)						
El Guamache	Semanal (JU)						
Esmeraldas					Semanal		
Freeport						Semanal (VI/SA)	
Georgetown	Semanal (JU)						
Guanta	Semanal (JU)						
Guararua	Semanal (JU)						
Guatemala City	Semanal (JU)						
Guayaquil		Semanal (JU)				Semanal	
Hamilton	Semanal (JU)						

Itajai							Semanal (VI/SA)
Itapoa	Semanal						
Kington	Semanal (JU)	Semanal (JU)					
La Guaira	Semanal (JU)	Semanal (JU)			Semanal (JU)	Semanal	Semanal (VI/SA) Semanal (MA)
La Habana	Semanal (JU)	Semanal (JU)					Semanal
Managua	Semanal (JU)	Semanal (JU)					Semanal
Marief							Semanal (JU)
Manzanillo	Semanal (JU)						
Maracaibo	Semanal (JU)						
Montevideo	Semanal	Semanal (JU)	Semanal (JU)	Semanal (JU)		Semanal (VI/SA)	Semanal (VI/SA)
Navegantes	Semanal					Quincenal (JU/VI)	
Oranjestad	Semanal (JU)						
Panama City	Semanal (JU)						
Paraguayá		Semanal (JU)	Semanal (JU)	Semanal (JU)		Semanal (VI/SA)	Quincenal (JU/VI) Semanal (VI/SA)
Paramaribo	Semanal (JU)						
Pecern							Semanal (VI/SA)
Porlamar	Semanal (JU)						
Port au Prince	Semanal (JU)						
Puerto Cabello	Semanal (JU)	Semanal (JU)			Semanal (JU)	Semanal	Semanal (VI/SA)
Puerto Caucedo	Semanal (JU)	Semanal (JU)				Semanal	Semanal (VI/SA)
Puerto Colón	Semanal (JU)						
Puerto Cortés	Semanal (JU)	Semanal (JU)					
Puerto Limón	Semanal (JU)	Semanal (JU)					
Port Spain	Semanal (JU)						
Quito						Semanal	
Rio de Janeiro	Semanal	Semanal (JU)	Semanal (JU)	Semanal (JU)	Semanal (JU)	Semanal (VI/SA)	Semanal (VI/SA)
Rio Grande	Semanal	Semanal (JU)	Semanal (JU)	Semanal (JU)	Semanal (JU)	Quincenal (JU/VI)	Semanal (VI/SA)
Rio Haina	Semanal (JU)	Semanal (JU)					Semanal (VI/SA)
Saint George	Semanal (JU)						
Saint John's	Semanal (JU)						
Salvador de Bahía		Semanal (JU)	Semanal (JU)	Semanal (JU)	Semanal (JU)	Semanal (VI/SA)	Quincenal (JU/VI) Semanal (VI/SA)
San Antonio						Semanal (VI/SA)	Semanal (VI/SA)
San Francisco do Sul		Semanal (JU)	Semanal (JU)	Semanal (JU)	Semanal (JU)	Quincenal (JU/VI)	Semanal (VI/SA)
San José	Semanal (JU)						
San Juan	Semanal (JU)						
San Salvador	Semanal (JU)						
San Vicente							Semanal (VI/SA)
Santos	Semanal	Semanal (JU)	Semanal (JU)	Semanal (JU)	Semanal (JU)	Semanal (VI/SA)	Quincenal (JU/VI) Semanal (VI/SA)
Santo Tomás de Castilla	Semanal (JU)						
Suape	Semanal						Semanal (VI/SA)
Willemstad	Semanal (JU)						Semanal (VI/SA)

Península

Escalas/Compañías	A. Pérez y Cia.	Alisios Shipping	Trasmediterranea	Canarship	Contenosa	Fred Olsen	rupo Boluda (Miller)	Hamilton y cia.	Marmedsa Canarias	Naviera Armas	OPDR Iberia	Vapores Suardiaz	WEC Lines
Algeciras								Semanal (JU)	Semanal (VI/SA)				
Alicante	Semanal (MA y VI)	Semanal (MI)		Semanal (JU)			Semanal (LU y JU)					Semanal (MA)	
Avilés													
Barcelona	Semanal (LU, MA, VI)	Semanal (VI)			Semanal (LU y MA)	Semanal (JU)	Semanal (JU)				Semanal (MA)	Semanal (LU)	Semanal (JU)
Bilbao	Semanal (JU)						Semanal (MI)						Semanal (SA)
Cádiz				Semanal RoRo (MI)									
				RoLo Semanal (VI)									
				RoRo Semanal (VI)									
	Semanal (MI)			RoRo Pasaje Semanal (VI)									Semanal (JU)
Cartagena													Semanal (JU)
Gijón													Semanal (SA)
Huelva		Semanal (LU)								RoRo Pasaje Semanal (JU)			
Málaga													Semanal (JU)
Motril	Semanal (MA)												
Sagunto		Semanal (SA)											
Sevilla		Semanal (LU)					3 Semanales (LU,VI y DO)				4 Semanales (LU, MA, MI y VI)		
Tarragona	Semanal (VI)	Semanal (JU)											Semanal (JU)
Valencia	Semanal (JU)			Semanal (JU)	Semanal (MA)	Semanal (JU)	Semanal (JU)				Semanal (MA)		Semanal (JU)
Vigo	Semanal (JU)											Quincenal	Semanal (SA)
Villagarcía de Arosa							Semanal (MI)						

## África y Península Arábiga

Escalas/Compañías	A. Pérez y Cía.	Canarship	Grupo Boluda (Mille)	Hamilton y Cía	Marmedsa Canarias	MSC	OPDR Iberia	Vapores Suardíaz	WEC Lines
Abidjan	Semanal (VI)	Semanal (LU)			Semanal (VI/SA)	Semanal VI/SA)			
Agadir					Semanal (VI/SA)		Semanal (MI,LU)		
Alexandria					Semanal (VI/SA)				
Algiers					Semanal (VI/SA)	Semanal VI/SA)			
Apapa		Semanal (LU)			Semanal (VI/SA)	Semanal VI/SA)			
Ashdod					Semanal (VI/SA)				
Banjul		Semanal (LU)			Semanal VI/SA)				
Bata					Semanal (VI/SA)				
Beira	Semanal (VI)					Semanal VI/SA)			
Beirut					Semanal (VI/SA)				
Béjaia					Semanal (VI/SA)	Semanal VI/SA)			
Benin					Semanal (VI/SA)				
Bissau					Semanal (VI/SA)				
Cabinda					Semanal (VI/SA)				
Cape Town	Semanal (VI)			Semanal (JU)	Semanal (VI/SA)	Semanal VI/SA)			
Casablanca	Semanal (JU)				Semanal (VI/SA)	Semanal VI/SA)		Decenal	Semanal (JU)
Conakry		Semanal (LU)			Semanal (VI/SA)				
Congo		Semanal (LU)							
Cotonou	Semanal (VI)	Semanal (LU)				Semanal VI/SA)			
Dakar	Semanal (VI)	Semanal (LU)	Mensual		Semanal VI/SA)	Semanal VI/SA)			
Dar es Salaam	Semanal (JU)					Semanal VI/SA)			
Djibouti	Semanal (JU)					Semanal VI/SA)			
Douala	Semanal (VI)				Semanal (VI/SA)	Semanal VI/SA)			
Durban	Semanal (JU)			Semanal (JU)	Semanal (VI/SA)	Semanal VI/SA)			
East London	Semanal (JU)								
Freetown	Semanal (VI)	Semanal (LU)				Semanal VI/SA)			
Gabón		Semanal (LU)							
Jeddah						Semanal VI/SA)			
Kampala	Semanal (VI)					Semanal VI/SA)			
Lagos	Semanal (VI)					Semanal VI/SA)			
Lattakia					Semanal (VI/SA)				
Libreville		Semanal (LU)			Semanal (VI/SA)				
Libya						Semanal VI/SA)			
Lobito					Semanal (VI/SA)				
Lomé	Semanal (VI)	Semanal (LU)			Semanal (VI/SA)	Semanal VI/SA)			
Luanda					Semanal (VI/SA)				
Malabo					Semanal (VI/SA)				
Maputo	Semanal (VI)					Semanal VI/SA)			
Matadi		Semanal (LU)			Semanal (VI/SA)				
Mombasa	Semanal (VI)					Semanal VI/SA)			
Monrovia		Semanal (LU)			Semanal (VI/SA)				
Nouackchott		Semanal (LU)			Semanal VI/SA)	Semanal VI/SA)			
Nouadhibou			Mensual		Semanal VI/SA)				
Orán					Semanal (VI/SA)	Semanal VI/SA)			
Pointe Noir					Semanal (VI/SA)				
Port Elizabeth	Semanal (VI)			Semanal (JU)	Semanal (VI/SA)	Semanal VI/SA)			
Port Gentil					Semanal (VI/SA)				
Port Said					Semanal (VI/SA)				
Sonils					Semanal (VI/SA)				
Takoradi	Semanal (JU)	Semanal (LU)			Semanal (VI/SA)	Semanal VI/SA)			
Tánger				Semanal (JU)	Semanal (VI/SA)				
Tema	Semanal (JU)	Semanal (LU)							
Tican	Semanal (JU)	Semanal (LU)			Semanal (VI/SA)				
Tunis	Semanal (JU)				Semanal (VI/SA)	Semanal VI/SA)			
Yemen						Semanal VI/SA)			

Europa

Escalas/Compañías	A. Pérez y Cía.	Canarship	Fred Olsen	upo Boluda (Mille	Hamilton y Cia	Marmesda Canarias	MSC	Naviera Armas	OPDR Iberia	Vapores Suardiaz	WEC Lines
Aarhus					Semanal (JU)	Semanal (VI/SA)	Semanal (VI/SA)				
Alexandria	Semanal					Semanal (JU)					
Amberes		Semanal (JU)	Semanal (JU)		Semanal (JU)	Semanal (VI/SA)					Semanal (SA)
Bremerhaven		Semanal (JU)	Semanal (JU)		Semanal (JU)	Semanal (VI/SA)					Semanal (SA)
Constanza	Semanal										
Copenhague					Semanal (JU)	Semanal (VI/SA)	Semanal (VI/SA)				
Estambul	Semanal (JU)					Semanal (VI/SA)	Semanal (VI/SA)				
Felixstowe						Semanal (VI/SA)	Semanal (VI/SA)				Semanal (MA)
Funchal						Semanal (VI/SA)					
Génova	Semanal (MA, JU y VI))	Semanal (LU)				Semanal (VI/SA)	Semanal (VI/SA)				
Göteborg					Semanal (JU)	Semanal (VI/SA)	Semanal (VI/SA)				
Hamburgo		2 Semanales (MI y JU)	Semanal (JU)			Semanal (VI/SA)	Semanal (VI/SA)		Semanal (MI)		Semanal (SA)
Helsinki					Semanal (JU)	Semanal (JU)	Semanal (VI/SA)				
Illichevsk	Semanal										
Izmir	Semanal (JU)					Semanal (VI/SA)	Semanal (VI/SA)				
						Semanal (VI/SA)	Semanal (VI/SA)				
Leixoes	Semanal (JU)	Semanal (JU)				Semanal (VI/SA)	Semanal (VI/SA)				Semanal (SA)
La Goulette										Mensual	
Le Havre			Semanal (JU)		Semanal (JU)					Mensual	Semanal (MA)
Limassol	Semanal										
Lisboa	Semanal (JU)	Semanal (JU)		Semanal (JU)		Semanal (VI/SA)	Semanal (VI/SA)				Semanal (SA)
Livorno	Semanal (JU)	Semanal (LU)				Semanal (VI/SA)	Semanal (VI/SA)				
Mostaganem										Mensual	
Norrköpping					Semanal (JU)	Semanal (VI/SA)	Semanal (VI/SA)				
Novorossiysk	Semanal										
Odessa	Semanal										
Oslo					Semanal (JU)	Semanal (VI/SA)	Semanal (VI/SA)				
Pireo	Semanal (JU)					Semanal (VI/SA)	Semanal (VI/SA)				
Rauma					Semanal (JU)	Semanal (VI/SA)	Semanal (VI/SA)				
Rotterdam		3 Semanal (LU, MI y JU)	Semanal (JU)		Semanal (JU)	Semanal (VI/SA)	Semanal (VI/SA)		Semanal (MI)		Semanal (SA)
Savona	Semanal (VI)										
Setubal	Semanal (MI)								Semanal (MI)		
Sheerness										Quincenal	
Sines							Semanal (VI/SA)				Semanal (SA)
Southampton							Semanal (VI/SA)				
Tilbury		3 Semanal (LU, MI y JU)	Semanal (JU)		Semanal (JU)	Semanal (VI/SA)	Semanal (VI/SA)		Semanal (MI)		Semanal (SA)
Walham					Semanal (JU)	Semanal (VI/SA)	Semanal (VI/SA)				
Zeebrugge						Semanal (VI/SA)	Semanal (VI/SA)			Quincenal	

### Conexiones marítimas del Puerto de S/C de La Palma

Escalas/Compañías	A. Pérez y Cía. La Palma	Juan Cabrera Martín
Algeciras		
Alicante	Semanal (SA)	
Avilés		
Barcelona	Semanal (SA)	
Bilbao		
Cádiz		RoRo Semanal (MI) RoRo Pasaje Semanal (VI)
Cartagena		
Castellón	Semanal (VI)	
Gijón		
Huelva		
Málaga		
Motril		
Sagunto		
Sevilla		
Tarragona		
Valencia	Semanal (SA)	
Vigo		
Vilagarcía de Arosa		

#### Autoridad Portuaria de Santa Cruz de Tenerife

[www.puertosdetenerife.org](http://www.puertosdetenerife.org)  
[commercial@tenerifeport.org](mailto:commercial@tenerifeport.org)  
 T 922 60 54 45 / F 922 60 54 79

Consignataria	Naviera	Teléfono
A. Pérez y Cía en Tenerife	Zim Integrated Shipping Services JSV	922 27 23 96
A. Pérez y Cía en La Palma	Boluda Lines	922 41 31 04
Alisios Shipping Lines	Alisios Shipping Lines	922 53 42 20
Canarship	Isamar	922 20 69 11
	Evergreen	
	CMA CGM	
	DSR Senator Lines Hanjin Shipping	
Contentosa		922 29 04 03
Fred Olsen	Niver Lines	922 24 73 00
Hamilton y Cía.	Mitsui OSK (M.O.L.)	922 27 32 00
Juan Cabrera Martín	Trasmediterranea	922 41 82 39/922 41 62 66
Marmedsa Canarias	Safmarine	922 27 17 00
	Seago Line	
	Maersk	
Miller y Cía.	Boluda Lines	922 47 25 00
MSC	Mediterranean Shipping Co.	922 22 31 61
Naviera Armas	Naviera Armas	922 53 40 50
OPDR Iberia SLU	OPDR	922 20 08 80
Trasmediterranea	Trasmediterranea	922 28 60 96/94
Vapores Suardíaz Sur-Atlántico	Flota Suardíaz	922 53 47 70
	Splithoff's Bevrachtingskantoor B.V.	
WEC Lines España SLU	WEC Lines	922 53 45 74